



**Haushaltssatzung
und
Haushaltsplan
der Ortsgemeinde Urbach
für das Haushaltsjahr 2026**

Inhaltsverzeichnis

	Seiten		
1. Haushaltssatzung	1	-	2
2. Vorbericht	3	-	17
3. Gesamt-Ergebnis- und Finanzhaushalt	18	-	21
4. Teilergebnis- und Finanzhaushalt	22	-	23
5. Finanzplan B -Investitionsmassnahmen-	24	-	36
6. Produktübersicht	37	-	38
7. Produktbuch	39	-	62
8. Ergebnishaushalt auf Produktebene	63	-	86
9. Stellenplan			87
10. Berechnung der freien Finanzspitze			88
11. Bewirtschaftungsregeln			89
12. Übersicht über den Stand der Kreditaufnahmen und ähnlicher Vorgänge			90
13. Übersicht Jahresergebnisse Ergebnishaushalt			91
14. Übersicht Jahresergebnisse Finanzhaushalt			92
15. Übersicht über die Entwicklung des Eigenkapitals			93
16. Bilanz des letzten Haushaltsjahres, für das ein Jahresabschluss vorliegt	94	-	96

Haushaltssatzung

der Ortsgemeinde Urbach

für das Haushaltsjahr 2026

vom 09.04.2026

Der Ortsgemeinderat hat auf Grund von § 95 Gemeindeordnung in der derzeit geltenden Fassung folgende Haushaltssatzung am 04. März 2026 beschlossen, die nach Genehmigung durch die Kreisverwaltung Neuwied als Aufsichtsbehörde vom 01. April 2026 hiermit bekannt gemacht wird:

§ 1 Ergebnis- und Finanzhaushalt

	Haushaltsjahr	
Festgesetzt werden	2026	
1. im Ergebnishaushalt		
der Gesamtbetrag der Erträge auf	2.107.350 €	
der Gesamtbetrag der Aufwendungen auf	2.414.195 €	
davon Einstellung in Sonderposten komm. Finanzausgleich	252.300 €	
der Jahresüberschuss / Jahresfehlbedarf auf	-306.845 €	
2. im Finanzhaushalt		
Saldo der ordentlichen und außerordentlichen Ein- und Auszahlungen	36.650 €	
die Einzahlungen aus Investitionstätigkeit auf	14.670 €	
die Auszahlungen aus Investitionstätigkeit auf	775.050 €	
Saldo der Ein- und Auszahlungen aus Investitionstätigkeit auf	-760.380 €	
Saldo der Ein- und Auszahlungen aus Finanzierungstätigkeit auf	-723.730 €	

§ 2 Gesamtbetrag der vorgesehenen Kredite

Der Gesamtbetrag der vorgesehenen Kredite, deren Aufnahme zur Finanzierung von Investitionen und Investitionsförderungsmaßnahmen erforderlich ist, wird festgesetzt für

zinslose Kredite auf	0 €	0 €
verzinsten Kredite auf	0 €	0 €
zusammen auf	0 €	0 €

§ 3 Gesamtbetrag der vorgesehenen Ermächtigungen

Der Gesamtbetrag der Ermächtigungen zum Eingehen von Verpflichtungen, die in künftigen Haushaltsjahren zu Auszahlungen für Investitionen und Investitionsförderungsmaßnahmen (Verpflichtungsermächtigungen) führen können, wird festgesetzt auf

0 € 0 €

Die Summe der Verpflichtungsermächtigungen, für die in künftigen Haushaltsjahren voraussichtlich Investitionskredite aufgenommen werden müssen, beläuft sich auf

0 € 0 €

§ 4 Höchstbetrag der Verbindlichkeiten gegenüber der Einheitskasse

Der Höchstbetrag der Verbindlichkeiten gegenüber der Einheitskasse wird festgesetzt 0 € 0 €

§ 5 Steuersätze

Die Steuersätze für die Gemeindesteuern werden wie folgt festgesetzt:

- Grundsteuer A (land- u. forstwirtschaftliche Betriebe) auf	345 v.H.
- Grundsteuer B (Grundstücke) auf	500 v.H.
- Gewerbesteuer auf	400 v.H.

§ 6 Gebühren und Beiträge

Die Sätze der Gebühren und Beiträge für die ständigen Gemeindeeinrichtungen nach dem Kommunalabgabengesetz vom 20. Juni 1995 (GVBl S. 175), zuletzt geändert durch Gesetz vom 2. März 2006 (GVBl S. 57) werden festgesetzt:

Beitrag für den Bau und die Unterhaltung von Feld- und Waldwegen für Flächen liegend im Jagdbezirk Urbach	16,67 €	16,67 €
	ha /	beitragspflichtiges Grundstück

Gebühr für die Abgabe von Fischereierlaubnisscheinen:

1.1 Tagesschein	20,00 €
1.2 Wochenschein	80,00 €
1.3 Wochenendschein	40,00 €
1.4 10er Karte Schüler und Jugendliche	60,00 €
1.5 Jahresschein	280,00 €

§ 7 Eigenkapital

Der Stand des Eigenkapitals zum 31.12.2021 beträgt	10.651.964,97 €
Der voraussichtliche Stand des Eigenkapitals zum 31.12.2022 beträgt	10.481.386,66 €
Der voraussichtliche Stand des Eigenkapitals zum 31.12.2023 beträgt	10.379.497,82 €
Der voraussichtliche Stand des Eigenkapitals zum 31.12.2024 beträgt	10.334.539,32 €
Der voraussichtliche Stand des Eigenkapitals zum 31.12.2025 beträgt	10.183.551,32 €
Der voraussichtliche Stand des Eigenkapitals zum 31.12.2026 beträgt	10.183.551,32 €

§ 8 Wertgrenzen

Gemäß § 4 Abs. 12 GemHVO sind Investitionen und Investitionsförderungsmaßnahmen, die sich über mehrere erstrecken oder eine Wertgrenze von 1.000,00 EURO (netto) überschreiten, einzeln im Teilfinanzhaushalt darzustellen.

Urbach, den 09.04.2026
Ortsgemeinde Urbach

(S.)

(Gert Winkelmeier)
Ortsbürgermeister

Vorbericht

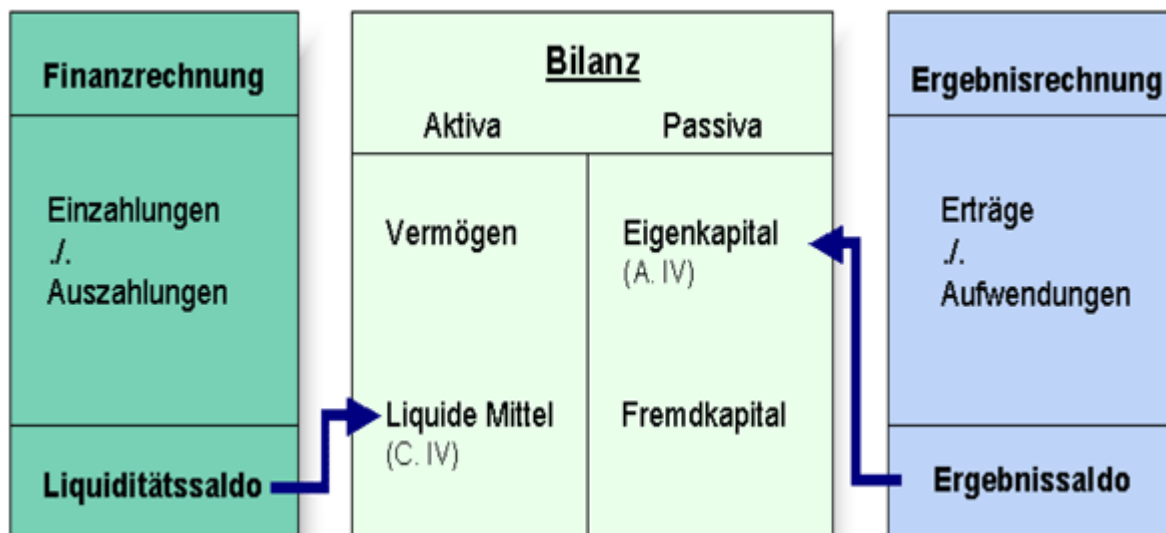
Einleitung:

Dem Rat als politischer Willensträger obliegt die Aufgabe, jährlich einen Haushaltsplan zu erstellen. Er ist die Grundlage der örtlichen politischen Planungen, Entscheidungen und Kontrollen. Mit der Einführung eines doppischen Rechnungswesens und der Festlegung von Zielvorgaben, bezogen auf die kommunalen Dienstleistungen (Outputorientierung), sollen ein kostenbewusstes und effektives Verwaltungshandeln gefördert und mehr Transparenz geschaffen werden.

Hierzu nachfolgend ein Überblick in Kurzform.

Der doppische Haushalt im Überblick

Das Haushaltswesen ist eine "Drei-Komponenten-Rechnung" auf doppischer Grundlage mit einer Vermögensrechnung (Bilanz), Ergebnisrechnung und Finanzrechnung. Alle drei Komponenten sind durch die Technik der doppelten Buchführung logisch miteinander verbunden.



Ergebnishaushalt

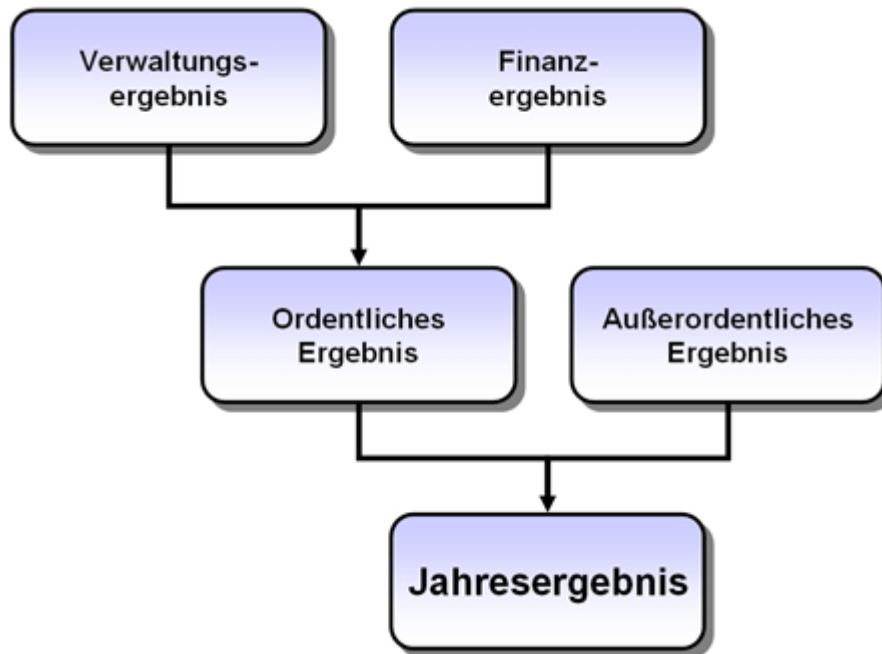
Die **Ergebnisrechnung bzw. der Ergebnishaushalt** entspricht der kaufmännischen Gewinn- und Verlustrechnung, die **periodengerecht** die beiden zentralen Rechengrößen von Aufwand (Ressourcenverbrauch) und Ertrag (Ressourcenaufkommen) abbildet. Die Rechengrößen Ertrag und Aufwand enthalten zahlungswirksame wie nicht zahlungswirksame Größen (z.B. aktivierte Eigenleistungen, Abschreibungen, Auflösung und Zuführung von Rückstellungen).

Im Zentrum der doppischen Haushaltsplanung steht der Ergebnisplan. In ihm werden

- die geplanten Aufwendungen der laufenden Verwaltungstätigkeit, aber auch
- Abschreibungen auf die abnutzbaren Vermögensgegenstände,
- Zuführung zu Rückstellungen z.B. für zukünftig zu zahlende Beamtenpensionen und
- andere Aufwendungen

ausgewiesen.

Der Summe dieser Aufwendungen stehen die Erträge gegenüber und ergeben im Saldo das Jahresergebnis.



Das Jahresergebnis beinhaltet das laufende Ergebnis der Verwaltungstätigkeit zzgl. Zinsen zum Ordentlichen Ergebnis zzgl. außerordentliche Geschäfte zum Außerordentlichen Ergebnis.

Der Rat ermächtigt die Verwaltung mit dem Ergebnishaushalt, die entsprechenden Ressourcen einzusetzen. Die Ergebnisrechnung stellt auch die grundlegende Bezugsgröße für den Haushaltsausgleich dar: Die Aufwendungen sollen grundsätzlich durch Erträge gedeckt sein.

Finanzhaushalt:

Der **Finanzhaushalt** tritt als ergänzende Komponente neben den Ergebnishaushalt und stellt mit den Rechengrößen Einzahlung und Auszahlung alle erwarteten Zahlungsströme eines Haushaltsjahres dar, **ohne eine Periodenabgrenzung vorzunehmen**. Der Finanzhaushalt stellt in summarischer Form die Ein- und Auszahlungen der laufenden Verwaltungstätigkeit dar. Hinzu kommen die Geldflüsse aus Investitionen (z. B. Grundstückskauf, Neubau Schule, Fahrzeugkauf) und Finanzierungen (z. B. Anliegerbeiträge, Landeszuwendungen, Kreditaufnahmen). Es gilt das Kasenswirksamkeitsprinzip.

Der Finanzhaushalt erfüllt somit einerseits die Funktion einer Auszahlungsermächtigung, andererseits dient er zur Ermittlung des Finanzmittelbedarfs der Kommune (Finanzierungsplanung).

Teilhaushalte:

Der Gesamtergebnishaushalt und der Gesamtfinanzhaushalt werden sodann in **Teilhaushalte** gegliedert, deren Struktur im Rahmen der landesgesetzlichen Vorgaben durch die Gemeinde angepasst werden können.

Für die **Ortsgemeinden** sind jeweils 2 Teilhaushalte gebildet.

- Teilhaushalt 1: Allgemeiner Teil
- Teilhaushalt 6: Zentrale Finanzdienstleistungen

Die Gliederung der Teilhaushalte entspricht grundsätzlich der Gliederung der Gesamthaushalte. Jedoch werden beispielsweise im Teilergebnishaushalt zusätzlich die Erträge und Aufwendungen aus **internen Leistungsbeziehungen** ausgewiesen (soweit diese überhaupt erfasst sind). Dies wird in Urbach –wie auch bei den meisten übrigen Kommunen in Rheinland-Pfalz- erst dann der Fall sein, wenn eine Kosten- und Leistungsrechnung eingerichtet ist.

Viel wichtiger ist, dass in den Teilfinanzhaushalten die für jeden Bereich geplanten **investiven Mittel** separat dargestellt werden. Hierzu ist eine **Wertgrenze** in der Haushaltssatzung festzulegen, bei deren Erreichen die Investition einzeln dargestellt wird.

In den **Teilergebnishaushalten** werden somit alle Erträge und Aufwendungen dieses jeweiligen Bereiches dargestellt.

In den **Teilfinanzhaushalten** werden die korrespondierenden Ein- und Auszahlungen gezeigt (als Salden). Hinzukommen die Einzahlungen und Auszahlungen aus dem investiven Bereich.

Diese Investitionen werden sodann im **Teilfinanzhaushalt B** als einzelne Maßnahmen dargestellt, inklusive der dazugehörigen Finanzierungen.

Produkthaushalt:

Zusätzlich erfolgt schließlich die Darstellung aller Informationen auf Produktebene. Insoweit ist das Produkt das zentrale Betrachtungselement für den Rat.

Produkte sind die Ergebnisse des Verwaltungshandelns, die im Sinne eines Sachzieles der Kommune (Organisationszweck) der Bedürfnisbefriedigung Dritter dienen sollen. Ein Produkt kann aus einer oder mehreren Leistungen bestehen.

Dabei ist es unerheblich, ob es sich

- um materielle Arbeitsergebnisse (z.B. Arbeitsleistungen durch den Bauhof) oder
- um immaterielle Leistungen im Sinne von Dienstleistungen (z.B. Beratung von Sozialhilfeempfängern) handelt.

Unerheblich ist auch, ob der Empfänger des Produkts dafür einen

- Gewinnbringenden,
- kostendeckenden,
- subventionierten oder
- gar keinen

Preis zahlt.

Für die Definition einer Verwaltungsleistung als Produkt ist auch nicht von Bedeutung, ob der Empfänger

- die Verwaltungsleistung freiwillig nachfragt oder
- Betroffener einer hoheitlichen Maßnahme ist.

Produkte sind also die bereitgestellten Güter und Dienstleistungen einer Kommune.

Leistungen sind einzelne Arbeitsergebnisse, die zur (Teil-) Erstellung eines Produktes erforderlich sind.

Im **Produktplan** wird das Produkt bzw. die Leistung zunächst beschrieben. Sodann werden die Auftragsgrundlage sowie die Zielgruppe erläutert und der Produktverantwortliche genannt. Später kommen die Ziele und Kennzahlen als steuerungsrelevante Größen hinzu. Schließlich werden auf Produktebene die Aufwendungen und Erträge dargestellt, so dass alle produktbezogenen Daten transparent werden.

Der Gesamt-Produktplan der Ortsgemeinde Urbach ist in einer gesonderten Übersicht dargestellt.

Stellenplan

Der Stellenplan wird gesondert ausgewiesen. Hierzu wird das verbindliche Muster 12 zu § 5 Abs. 1 und 2 GemHVO verwendet.

Haushaltsausgleich

Ergebnishaushalt:

Der Ergebnishaushalt ist ausgeglichen, wenn Erträge größer / gleich Aufwendungen sind, so wird Substanzerhaltung gewährleistet. Ist die Summe der festgestellten oder veranschlagten Jahresergebnisse der fünf Haushaltsvorjahre und des Haushaltsjahres negativ, hat die Gemeinde darzustellen, durch welche Maßnahmen die haushaltswirtschaftliche Lage der Gemeinde verbessert werden kann.

Bei der Ermittlung des Jahresüberschusses/Jahresfehlbetrages bleiben außerordentliche Erträge und Aufwendungen unberücksichtigt. Diese sind unmittelbar mit der Kapitalrücklage zu verrechnen.

Finanzhaushalt

Ordentliche und außerordentliche Einzahlungen müssen ausreichen, um die ordentlichen und außerordentlichen Auszahlungen sowie die planmäßige Tilgung zu decken. Auf diese Weise soll sichergestellt werden, dass die laufenden Einzahlungen ausreichen, um die laufenden Auszahlungen zu decken und nicht etwa neue Kredite zur Tilgung alter Kredite aufgenommen werden.

Bilanz

Die Bilanz ist als dritte Komponente die Vermögensrechnung. Auf der **Aktivseite** wird das gesamte Vermögen dargestellt, also **wofür** die Mittel eingesetzt worden sind z. B, Grundstücke, Gebäude, Wald, Fahrzeuge etc. (= Anlagevermögen), sowie auch z.B. Vorräte, Forderungen, Bankguthaben (= Umlaufvermögen).

Auf der **Passivseite** wird die Herkunft der Mittel dargestellt, z.B. die laufenden Kredite, die Zuwendungen für Einzelprojekte, Rückstellungen etc. (= Fremdkapital) sowie das Eigenkapital.

Eigenkapital

Die Höhe des Eigenkapitals ergibt sich auf der Passivseite rein rechnerisch aus dem Saldo Vermögen (=Summe Aktivseite) minus Fremdkapital. Sollte es im Laufe der Jahre zu „negativem Eigenkapital“ kommen bleibt abzuwarten, welche Konsequenzen der Gesetzgeber letztlich bei einer dauernden Überschuldung vorsehen wird.

Analyse der doppelhaushaltigen Haushaltsplanung 2026 der Ortsgemeinde

Urbach:

In 2026 wird wieder ein Einzelhaushalt aufgestellt, da in 2025 kein Haushaltsplan aufgestellt wurde. Ab 2027 wird wohl wieder ein Doppelhaushalt erfolgen.

Die relevanten Plandaten des doppelhaushaltigen Haushaltes der Ortsgemeinde Urbach 2026 ergeben sich aus den beigefügten Auswertungen.

Die Produkte werden zunächst einzeln dargestellt und beschrieben. In einem weiteren Block folgen dann je Produkt die Erträge und Aufwendungen. Zudem werden die Investitionen im Teilfinanzplan B nach Produkten dargestellt.

Die laufenden Erträge und Aufwendungen sind überwiegend geprägt von den Pflichtaufgaben die zu erfüllen sind und hier insbesondere von den laufenden Unterhaltungs- und Bewirtschaftungskosten sowie den zur Aufgabenerfüllung notwendigen Personalaufwendungen.

Ergebnishaushalt

	Haushaltsplan	Haushaltsplan	Haushaltsplan	Abweichungen zum Haushalt 2024
	2024	2025	2026	
Gesamtbetrag der Erträge	2.186.300,00 €	0 €	2.107.350,00 €	-78.950,00 €
Gesamtbetrag der Aufwendungen	2.225.230,00 €	0 €	2.414.195,00 €	188.965,00 €
Jahresüberschuss / Jahresfehlbetrag	-38.930,00 €	0 €	-306.845,00 €	-267.915,00 €

Der Ergebnishaushalt weist in 2026 einen Jahresfehlbetrag in Höhe von -306.845,00 € aus. In diesem Betrag ist die Bildung eines Sonderposten für den kommunalen Finanzausgleich in Höhe von 252.300,00 € enthalten.

Dieser Betrag verschlechtert das Ergebnis in 2026, ist aber nicht zahlungswirksam und wird in 2027 wieder entnommen und verbessert dann in 2027 das Ergebnis.

Zu planen sind im Ergebnishaushalt auch die nicht zahlungswirksamen Vorgänge. Hierzu gehören:

	2026
Abschreibungen für abnutzbare Vermögensgegenstände	-196.365,00 €
Zuführung zur Ehrensoldrückstellung	-3.000,00 €
Anteil Pensions- und Beihilferückstellung, Abschreibungen für Forstbetrieb	-20,00 €
Auflösungserträge aus Zuwendungen und Baukostenzuschüssen	46.295,00 €
Auflösungserträge aus Beiträgen	61.895,00 €
Erträge a.d. Auflösung von Sonst. Verbindlichkeiten	-2.026,00 €
Erträge aus der Auflösung von Sonderposten	0,00 €
Sonstige Erträge aus Vorjahren	0,00 €
	-91.195,00 €
Erträge aus der Auflösung von Sonderposten für Belastungen aus dem kommunalen Finanzausgleich	
Einstellungen in den Sonderposten für Belastungen aus dem kommunalen Finanzausgleich	-252.300,00 €
	-343.495,00 €

Per Saldo ergibt sich in 2026 hier aus Abschreibungen und Einstellung in den Sonderposten aus dem kommunalen Finanzausgleich ein Betrag von insgesamt 343.495,00 €, der nicht zahlungswirksam ist.

Der Ausgleich bzw. die Entnahme aus dem Sonderposten (252.300,00 €) aus dem kommunalen Finanzausgleich erfolgt in 2027.

Die Abschreibungen und Auflösungserträge sind gegenüber dem Vorjahr fortgeschrieben.

Ergebnishaushalt

Größere Abweichungen bei den Erträgen und Aufwendungen

Bei den nachfolgenden Erläuterungen wird immer Bezug auf den Doppelhaushalt 2023/2024, die Haushaltsansätze 2024 genommen.

Erträge

E1 Steuern und ähnliche Abgaben

Die Steuern und ähnlichen Abgaben liegen mit 1.432.340 € mit 49.220 € über denen des Haushaltsplanes 2024.

Dies liegt hauptsächlich an den Mehrerträgen bei der Grundsteuer B (27.290 €), der Einkommensteuer (84.810 €) sowie dem Gemeindeanteil an der Umsatzsteuer (6.510 €) und dem Anteil am Familienleistungsausgleich (6.410 €).

Die geplante Gewerbesteuer sinkt um 71.400 €.

E2 Zuwendungen, allgemeine Umlagen, Transfererträge

Diese Zuwendungen u.a. liegen mit 494.815 € mit 85.245 € über denen des Haushaltsjahres 2024.

Hauptgrund für die Abweichung sind die höheren Schlüsselzuweisungen A + B mit 114.280 €. Aufgrund der geringeren Steuerkraft in 2024 – entgegen der Planung von 2023 – ergaben sich die höheren Zuweisungsbeträge.

Bei der aus der Auflösung von Sonderposten ergeben sich geringere Beträge von 29.675 €. Die Erträge aus der Auflösung von Sonderposten sind nicht zahlungswirksam.

E4 Öffentlich-rechtliche Leistungsentgelte

Diese Leistungsentgelte liegen mit 62.195 € nur um 1.045 € unter den Ansätzen des Haushaltsplanes 2024. Hauptsächlich handelt es sich hier um die Auflösung von Sonderposten aus Beiträgen und ähnlichen Entgelten, die nicht zahlungswirksam sind.

E5 Privatrechtliche Leistungsentgelte

Diese Leistungsentgelte liegen mit 41.500 € nur um 2.300 € über den Ansätzen. Es handelt sich hier um Erträge aus Holzverkauf, Mieten und Pachten sowie um die Erträge des Urbacher Marktes.

E6 Kostenerstattungen und Kostenumlagen

Diese Erstattungen liegen mit 17.960,00 € um 16.630 € unter denen von 2024. Es handelt sich hier um die anteilige Kostenerstattung vom Kirchspiel Urbach für den Betrieb des Freibades und um die Erstattungen im Rahmen des Betriebes des Weiherstübchens.

E7 Sonstige laufende Erträge

Die sonstigen laufenden Erträge sind mit 36.500 € veranschlagt und liegen mit 208.340 € unter denen von 2024. Es handelt sich hier in 2026 um die Erträge aus Konzessionsabgaben sowie um Fische-reipachterträge.

In 2024 war außerdem ein Ertrag aus der Auflösung von Sonderposten für den kommunalen Finanzausgleich in Höhe von 204.000 € veranschlagt (nicht zahlungswirksam).

E8 Summe der laufenden Erträge aus Verwaltungstätigkeit

Diese liegen mit 2.085.310 € um 89.250 € unter den von 2024 eingeplanten Ansätzen.

E17 Zinserträge und sonstige Finanzerträge

Diese sind mit 22.040 € veranschlagt und liegen mit 10.300 € über denen von 2024. Es handelt sich hier hauptsächlich um die Zinserträge für die gewährten Darlehen und mit 4.000 € um Erträge aus der Vollverzinsung der Gewerbesteuer.

Aufwendungen

E9 Personal- und Versorgungsaufwendungen

Die Personal- und Versorgungsaufwendungen betragen 141.850 € und liegen damit um 6.410 € über denen von 2024.

In den Personalausgaben sind die tariflichen Erhöhungen der Beschäftigten eingerechnet. Hierin enthalten sind auch die Beschäftigten des Freibades.

Insgesamt weist der Stellenplan 1,730 Mitarbeiter aus (2024 = 1,755 Mitarbeiter).

E10 Aufwendungen für Sach- und Dienstleistungen

Diese liegen mit 239.350 € um 52.700 € über denen von 2024.

Die größte Position mit 139.380 € betrifft die Unterhaltung von Infrastrukturvermögen u- Hier wurden in 2024 nur 76.080 € veranschlagt.

Für 2026 sind u.a. vorgesehen:

- Allgemeine Straßenunterhaltung 15.000 €
- Brückenprüfungen i. R. der Verkehrssicherungspflicht 6.000 €
- Beschaffungen von Schildern/Straßenschildern (vorsorgl.) 2.000 €
- Baumpflege- und Fällarbeiten, Baumkataster 15.000 €
- Reparaturarbeiten Enger Fußweg 10.000 €
- Reparaturarbeiten. Schulstraße 6.500 €
- Der Bereich Straßenbeleuchtung mit Wartungs- und Betriebsführung, Standsicherheitsprüfungen, vorsorgl. Für Servicefälle Tiefbau mit insgesamt 45.000 €

In den anderen Bereichen sind keine größeren Unterhaltungsaufwendungen vorgesehen.

E11 Abschreibungen

Die Abschreibungen in 2026 betragen 196.365 € (246.470 € in 2024) und ergeben sich aus der Anlagenbuchhaltung und werden entsprechend fortgeschrieben. Sie sind nicht zahlungswirksam.

E 12 Zuwendungen, Umlagen und Transferaufwendungen

Die Umlagen in 2026 liegen mit 1.556.090 € um 74.850 € unter den von 2024. Die Umlagen richten sich immer nach der Steuerkraft einschl. der Schlüsselzuweisungen A sowie nach dem Bedarf der bei der Verbandsgemeinde für die Umlage benötigt wird. In 2026 ist im Verhältnis zum alten Doppelhaushalt also ein leichter Rückgang zu verzeichnen.

Grund für die geringeren Umlagen sind auch die Umlagegrundlagen. Diese werden immer vom Zeitraum des 4. Quartals des Vorjahres bis zum 3. Quartal des Vorjahres berechnet, hier sind die tatsächlichen Ist-Beträge maßgebend.

Ausnahme hiervon ist die Gewerbesteuerumlage, die sich immer an den geplanten Gewerbesteuererträgen errechnet. Wenn die Erträge tatsächlich höher oder niedriger im laufenden Jahr liegen, verändert sich auch automatisch die zu zahlende Umlage.

E14 Sonstige laufende Aufwendungen

Diese liegen mit 279.040 € mit 256.510 € über denen von 2024.

Hauptgrund hierfür ist die Einstellung eines Sonderpostens im Rahmen des kommunalen Finanzausgleiches in Höhe von 252.300,00 € (Konto 56560).

Dieser Betrag ist nicht zahlungswirksam und verschlechtert das Ergebnis 2026.

In 2027 wird dieser Betrag wieder entnommen und verbessert dann das Ergebnis 2027.

E18 Zinsaufwendungen

Die Zinsaufwendungen sind mit 1.500 veranschlagt (in 2024 = 3.000 €) und betreffen die Vollverzinsung aus der Gewerbesteuer.

E23 Jahresergebnis - Jahresfehlbetrag

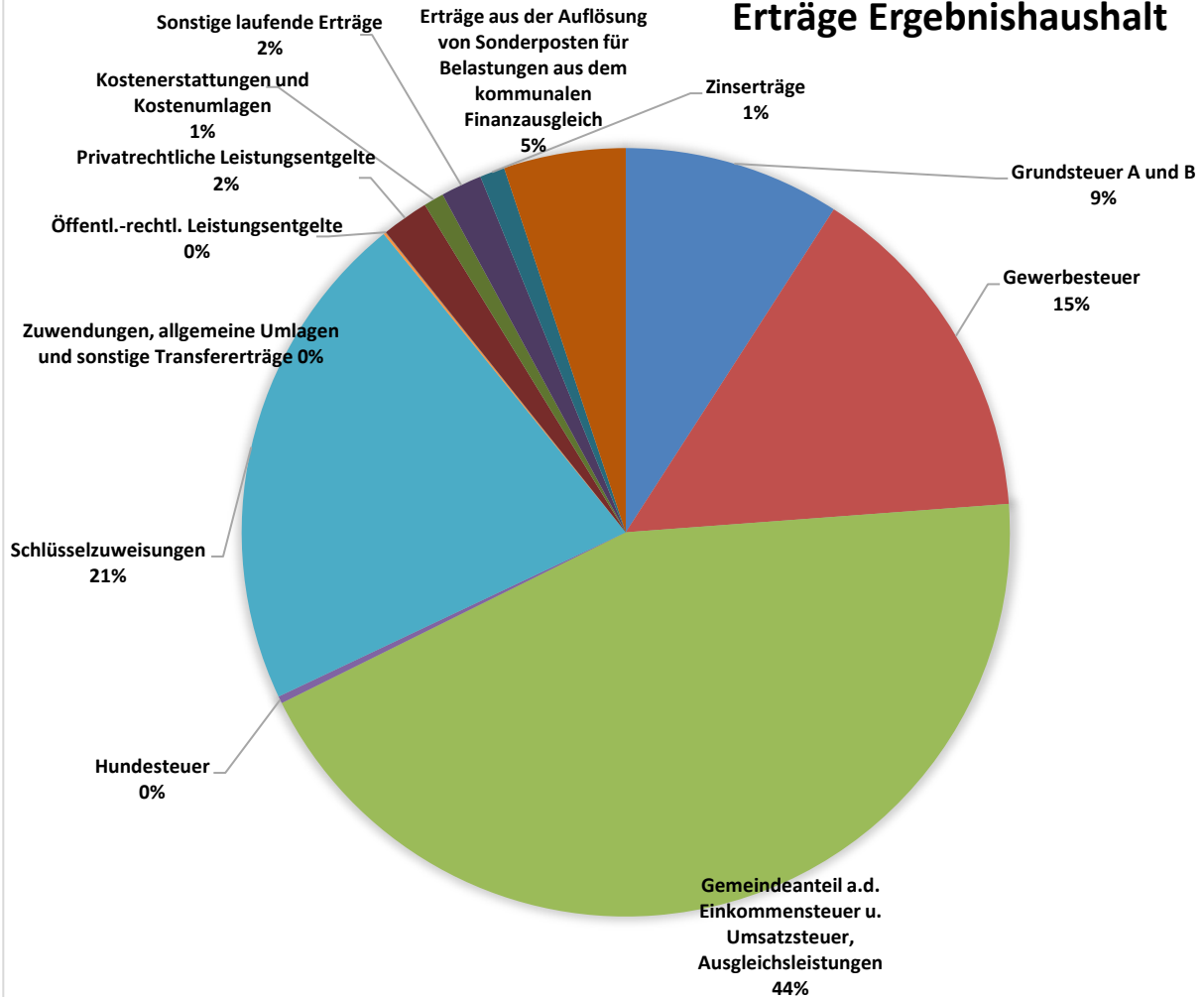
In 2026 ergibt sich ein Jahresfehlbetrag in Höhe von -306.845,00 €.

Dieser liegt um 267.915 € über dem Fehlbetrag von 2024.

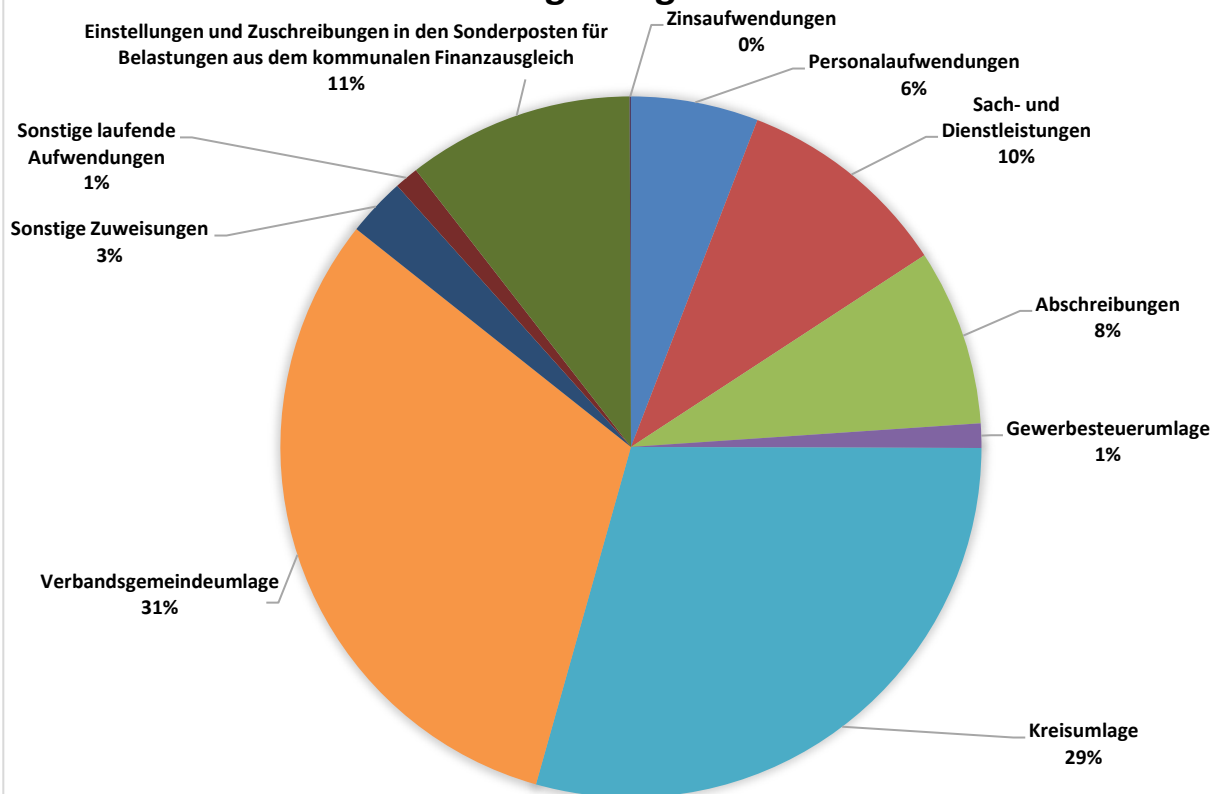
Hier wirkt sich die Einstellung des Sonderpostens im Rahmen des kommunalen Finanzausgleiches mit 252.300,00 € aus.

In den nachfolgenden Diagrammen wurden die Summen auf 1 % auf- bzw. abgerundet.

Erträge Ergebnishaushalt



Aufwendungen Ergebnishaushalt



Finanzhaushalt

	ansatz	Ansatz	Abweichungen
	2024	2026	
Saldo der ordentlichen und außerordentlichen Ein- und Auszahlungen	-129.590 €	36.650 €	-166.240 €

Der Finanzhaushalt 2026 weist einen positiven Saldo der ordentlichen und außerordentlichen Ein- und Auszahlungen von 36.650 € aus.

Die Veränderungen im Finanzhaushalt im Vergleich zum Vorjahr ergeben sich weitestgehend aus den vorgenannten Erläuterungen zum Ergebnishaushalt, weil diese Buchungsvorgänge überwiegend auch zahlungswirksam sind und somit den Finanzhaushalt ebenfalls berühren.

Nicht enthalten sind alle nicht zahlungswirksamen Buchungen (Abschreibungen, Auflösung von Sonderposten, Bildung Sonderposten für den Kommunalen Finanzausgleich, Rückstellungen u.a.).

Die Ortsgemeinde Urbach ist schuldenfrei.

Der Stand der liquiden Mittel betrug zum 31.12.2024 = 405.540,64 €

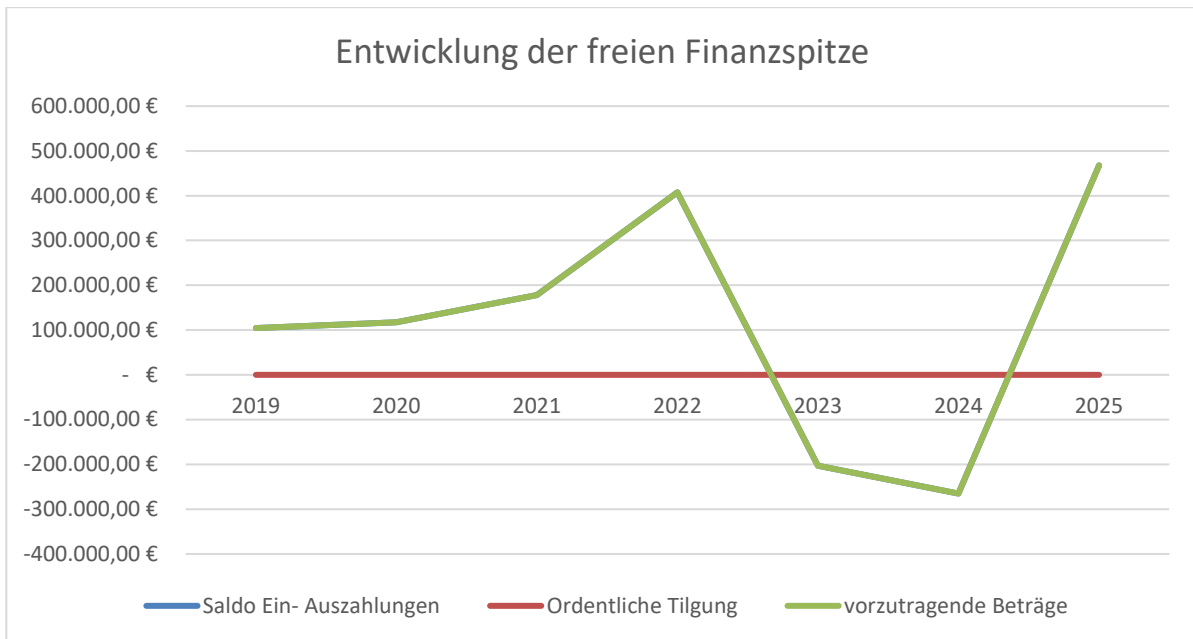
Der positive Abschluss von rd. 489.000 € aus 2025 erhöht die bestehenden liquiden Mittel entsprechend.

Weiterhin hat die Ortsgemeinde Urbach in 2022 ein Darlehen an die Verbandsgemeinde Puderbach in Höhe von 500.000,00 € und in 2023 ein weiteres Darlehen in Höhe von 200.000,00 € vergeben.

Die Zins- und Tilgungsleistungen sind entsprechend als Einnahmen bei der Ortsgemeinde Urbach veranschlagt.

Entwicklung der sog. „freien Finanzspitze“ (Pos. F23)

Jahr	Saldo Ein- Auszahlungen	Ordentliche Tilgung	vorzutragende Beträge
2018	135.107,07 €	- €	135.107,07 €
2019	104.111,96 €	- €	104.111,96 €
2020	117.567,59 €	- €	117.567,59 €
2021	178.295,62 €	- €	178.295,62 €
2022	407.258,60 €	- €	407.258,60 €
2023	- 202.993,06 €	- €	- 202.993,06 €
2024	- 265.129,94 €	- €	- 265.129,94 €
2025	467.656,10 €	- €	467.656,10 €
2026	36.650,00 €	- €	36.650,00 €



Investitionsübersicht 2026

Die Ortsgemeinde plant für 2026 folgende Investitionen:

Produkt	Investitionsmaßnahme	Einzahlungen 2026	Auszahlungen 2026
1142-1	Ankauf von Grundstücken (vorsorgl.)		2.000 €
1143-3	Jährliche Pauschale für evtl. Ersatzbeschaffungen Bauhof		1.500 €
1143-3	Beschaffung Kommunaltraktor		50.000 €
2811-5	Baustromverteiler für Markt		5.000 €
3661-3	Beschaffung Spielgeräte (Ersatzbeschaffung und neue Spielgeräte)		15.000 €
4241-1	Sanierung Kunstrasenplatz Urbach		650.000 €
42418	Sonnensegel für Freibad		10.000 €
5411-2	Inv.-Kostenzuschuß an VVV für Weihnachtsbeleuchtung		4.500 €
5411-2	Ergänzung Straßenbeleuchtung Schulstraße mit Verteilerkasten, Entflechtung Schaltfeld u.a.		18.000 €
5551-1	Inv.-Kostenzuschuß für Beschaffungen im Rahmen der Ausbildung Forstwirte		300 €
5731-1	Sanierung Dorfgemeinschaftshaus - hier Visualisierung		15.000 €
5731-1	Einrichtung Notfalltreffpunkt		3.750 €
6121	Einzahlung aus Kreditgewährungen von Gemeinden und Gemeindeverbänden	14.670 €	
Summe Investitionseinzahlungen/-auszahlungen:		14.670 €	775.050 €

Diese werden durch die bestehenden liquiden Mitteln (rd. 890.000,00 € zum 31.12.2025) finanziert.

Haushaltsausgleich Finanzhaushalt

Der Saldo der Ein- und Auszahlungen aus Investitionstätigkeit beträgt für 2026
-760.380 €.

In 2027 sind 140.000 € an Zuweisungen vom Land für den Sportplatz vorgesehen.

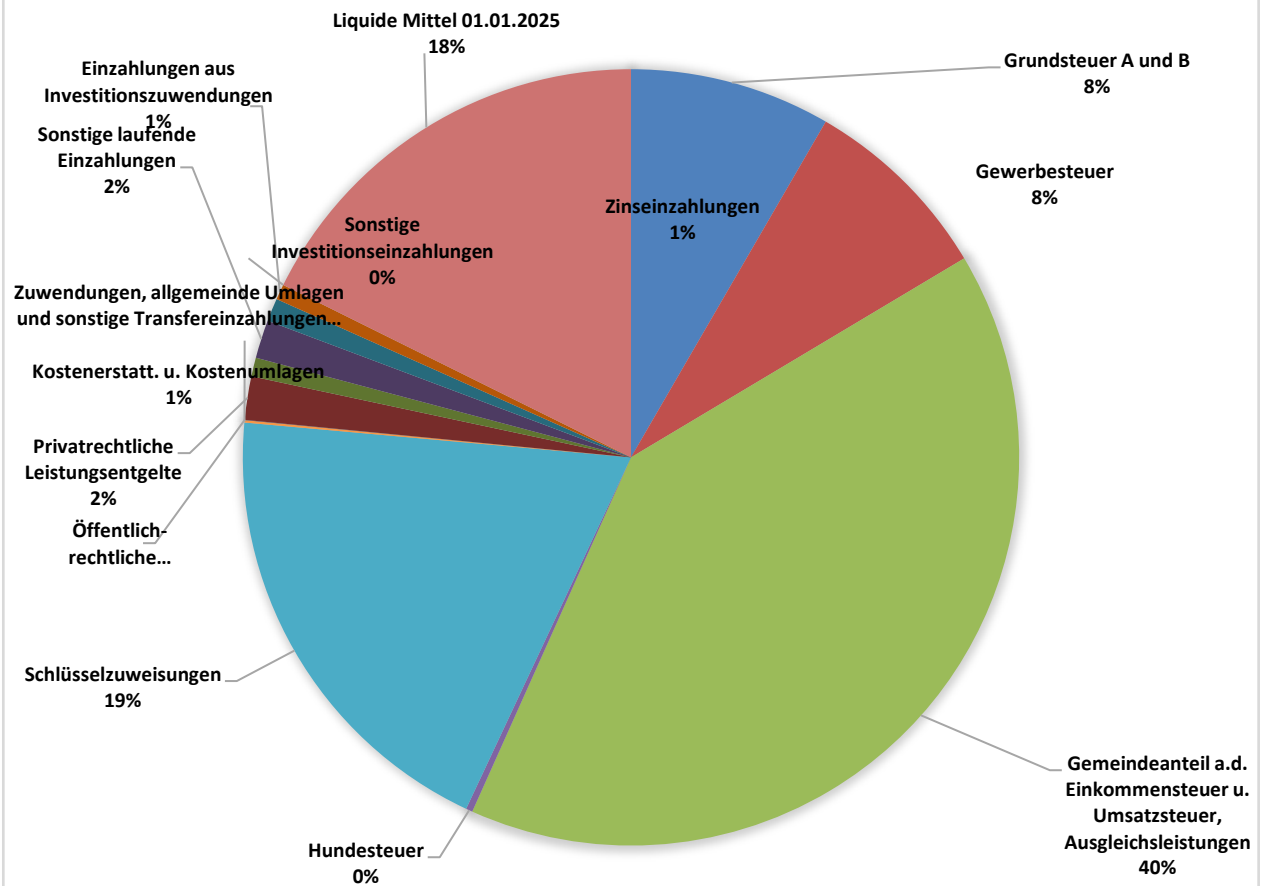
Vorrangig wird versucht eine Zuweisung des Bundes für die Sanierung des Sportplatzes zu erhalten.

Da aber noch nicht davon ausgegangen werden kann, ob diese Zuweisung tatsächlich gewährt wird, wurde diese auch nicht veranschlagt.

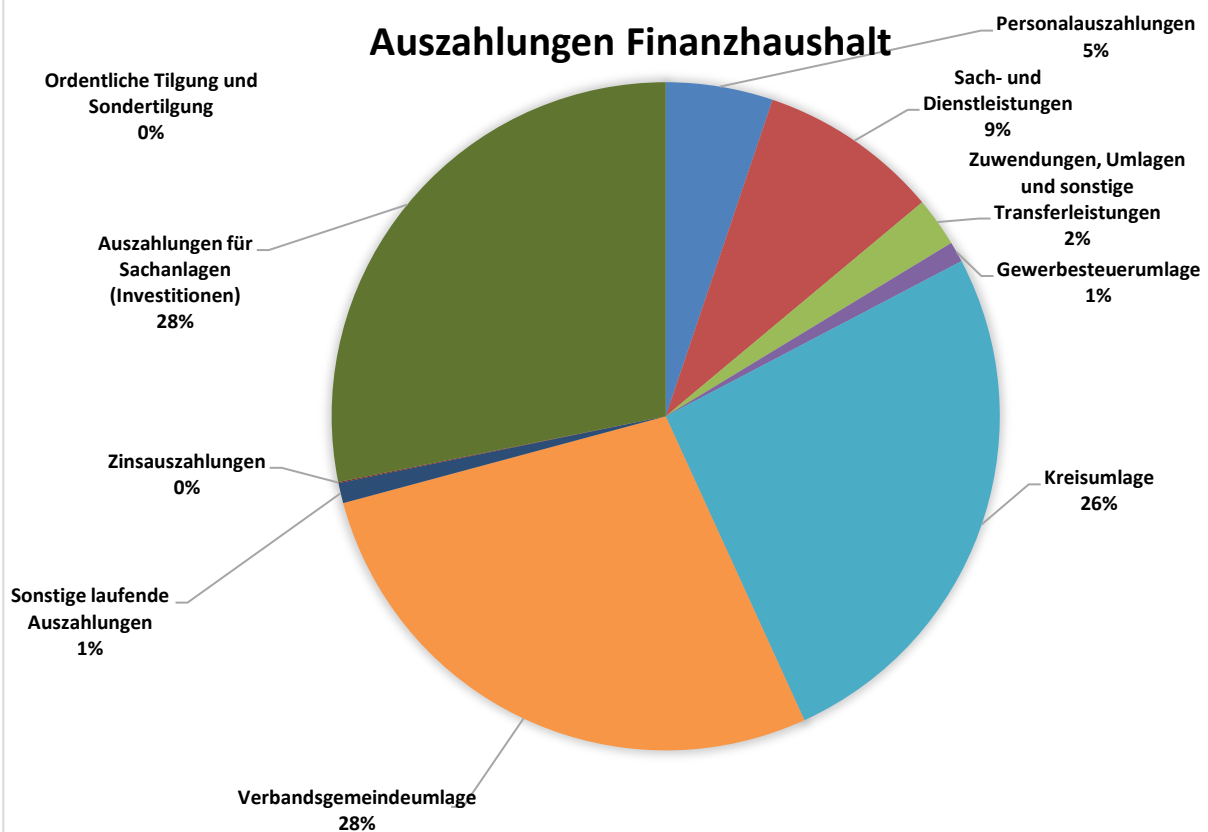
Es wurden keine Haushaltsermächtigungen aus Vorjahren übernommen.

Für 2017 sind die eben aufgeführten Zuweisungen vom Land für den Sportplatz (140.000 €) sowie die Beschaffung eines Gefahrgutcontainers mit Bodenplatte (40.000 €) und die allgemeine Beschaffung von Ausrüstungsgegenständen (1.500 €) vorgesehen.

Einzahlungen Finanzhaushalt



Auszahlungen Finanzhaushalt



Haushaltsausgleich

Der Ergebnishaushalt für das Planjahr 2026 ist nicht ausgeglichen.

Unter Berücksichtigung der fünf Haushaltsvorjahre ist auch hier kein Ausgleich zu erzielen.

Der Finanzhaushalt weist in 2026 ebenfalls einen Minusbetrag aus, der sich allerdings aus den großen Investitionen ergibt.

Unter Berücksichtigung der fünf Haushaltsvorjahre ergibt sich hier bei dem Saldo der ordentlichen und außerordentlichen Ein- und Auszahlungen ein positiver Betrag.

Die Ortsgemeinde Urbach unternimmt unter Beachtung ihrer kommunalen Selbstverantwortung, auch gegenüber ihren Bürgern, größtmögliche Anstrengungen, um diesen Defiziten entgegenzuwirken.

Im Rahmen der Ausgabenreduzierung hat die Ortsgemeinde die Straßenbeleuchtung größtenteils auf LED umgerüstet, um neben dem Umweltaspekt die Energiekosten nachhaltig zu reduzieren.

Durch die Grundsteuerreform hat die Ortsgemeinde Urbach ihre Steuerhebesätze in 2025 angepasst bzw. erhöht.

Jagdgenossenschaft

Die Jagdgenossenschaft Urbach als Körperschaft des öffentlichen Rechts hat im Rahmen einer öffentlich-rechtlichen Vereinbarung mit der Ortsgemeinde Urbach rechtverbindlich erklärt, die Jagdpachteinnahmen für den gemeindlichen Wegebau zur Verfügung zu stellen, um so eine Anrechnung auf den beitragsfähigen Aufwand nach § 11 KAG zu erlangen. Im Ergebnis müssen so keine Wegebaubeiträge gezahlt werden. Der kumulierte, bisher nicht verausgabte Betrag stellt aus Sicht der Ortsgemeinde eine Verbindlichkeit dar, da eine Zahlungsverpflichtung dem Grunde und der Höhe nach besteht. Die Wegebauerträge und -Aufwendungen werden im Produkt 5559, die Jagdpacht sowie die evtl. Erträge und Aufwendungen der Wildschäden werden unter der Leistung 5551-2 dargestellt.

In einer jährlich fortgeführten Nebenrechnung werden der Jahresanfangsbestand (=Jahresendbestand Vorjahr) zzgl. der Jahreseinnahmen abzüglich der Jahresausgaben zu einem Jahresendbestand fortgeschrieben. Im jeweiligen Jahresabschluss werden diese Daten dann detailliert dargestellt und im Rahmen der örtlichen Rechnungsprüfung mit geprüft. Dieser ist in der Schlussbilanz des Vorjahres unter der Bilanzposition Passiva 4.10 auszuweisen.

Der Gesamtstand zum 01.01.2024 beträgt 237.788,41 €.

Schlussbemerkung

In den Planfolgejahren verbessert sich die Situation sowohl im Ergebnishaushalt wie auch im Finanzhaushalt.

Im Ergebnishaushalt wirkt sich die Auflösung des Sonderpostens in 2027 positiv aus. Der Finanzhaushalt (Saldo der ordentlichen Ein- und Auszahlungen) ist ebenfalls ausgeglichen bzw. positiv.

Es gilt weiterhin sparsam zu sein und insbesondere verantwortlich und schonend mit den vorhandenen Vermögensgegenständen umzugehen d.h., z.B. notwendige Unterhaltungs- und Erhaltungsmaßnahmen zeitnah und wirtschaftlich sinnvoll durchzuführen.

Der Haushaltsplan der Ortsgemeinde Urbach unterliegt immer wieder erheblichen Schwankungen bei den Gewerbesteuerereinnahmen.

Aufgrund der unter dem Landesdurchschnitt liegenden Steuerkraft erhält die Ortsgemeinde Urbach Schlüsselzuweisungen A

Die Ortsgemeinde Urbach erhält ebenfalls Schlüsselzuweisung B. Die Schlüsselzuweisung B ist keine Umlagegrundlage und verbleibt vollständig als Einnahme bei der Ortsgemeinde.

Die Ansätze für die Energiekosten wurden entsprechend der/des Vorjahres angepasst. Auch hier kann nicht vorausgesagt werden, wie sich diese Kosten weiterentwickeln werden.

Die Kosten für die Einleitung der Oberflächenabwässer in die Kanalisation haben sich im Verhältnis zu 2025 nicht verändert.

Die Ortsgemeinde Urbach ist schuldenfrei und kann ihre geplanten Investitionen durch vorhandene liquide Mittel bestreiten.

Ergebnis- und Finanzhaushalt 2026

lfd. Nr.	Ergebnis- und Finanzhaushalt	Ergebnisse 2024	Ansätze 2025 einschl. Nachträge	Ansatz 2026	Planungsdaten 2027	Planungsdaten 2028	Planungsdaten 2029
in EUR							
Entstehung des Jahresergebnisses aus ordentlicher und außerordentlicher Tätigkeit							
E1	+ Steuern und ähnliche Abgaben	1.234.623,97	0	1.436.340	1.482.420	1.526.920	1.579.290
	40110000 Grundsteuer A	6.471,75	0	7.000	7.070	7.070	7.070
	40120000 Grundsteuer B	160.405,75	0	186.000	187.400	189.840	192.300
	40130000 Gewerbesteuer	205.915,53	0	313.000	316.000	323.000	341.000
	40210000 Gemeindeanteil an der Einkommensteuer	720.581,63	0	793.020	821.570	847.860	886.020
	40220000 Gemeindeanteil an der Umsatzsteuer	39.905,57	0	48.780	60.040	66.290	57.870
	40330000 Hundesteuer	6.211,67	0	6.300	6.300	6.300	6.300
	40521000 Familienleistungsausgleich	95.132,07	0	82.240	84.040	86.560	88.730
E2	+ Zuwendungen, allgemeine Umlagen und sonstige Transfererträge	556.068,50	0	494.815	490.515	490.575	490.615
	41110000 Schlüsselzuweisungen	475.036,00	0	446.280	446.500	447.000	447.500
	41441000 Zuweisungen und Zuschüsse für lfd. Zwecke vom Bund	3.080,00	0	0	0	0	0
	41444000 Zuweisungen und Zuschüsse für lfd. Zwecke von Zweckverbänden	1.000,00	0	2.000	1.000	1.000	1.000
	41446000 Zuweisungen und Zuschüsse für lfd. Zwecke von Sparkassen	240,00	0	240	240	240	240
	41510000 Erträge aus der Auflösung von Sonderposten aus Zuwendungen	76.712,50	0	46.295	42.775	42.335	41.875
E4	+ Öffentlich-rechtliche Leistungsentgelte	63.252,08	0	62.195	62.005	56.210	47.465
	43120000 Gebühren für die Erteilung von Bescheiden (u.a. Genehmigungen, Ablehnungen, Untersagungen)	300,00	0	300	300	300	300
	43710000 Erträge aus der Auflösung von Sonderposten für Beiträge und ähnlichen Entgelte	62.952,08	0	61.895	61.705	55.910	47.165
E5	+ Privatrechtliche Leistungsentgelte	69.824,51	0	41.500	41.500	41.500	41.500
	44110000 Erträge aus Verkäufen von Vorräten	20.181,97	0	3.200	3.200	3.200	3.200
	44120000 Mieten und Pachten	28.116,63	0	22.200	22.200	22.200	22.200
	44160000 Eintrittsgelder für kulturelle oder sportliche Veranstaltungen und Einrichtungen	13.340,91	0	8.100	8.100	8.100	8.100
	44190000 Sonstige privatrechtliche Leistungsentgelte	8.185,00	0	8.000	8.000	8.000	8.000
E6	+ Kostenerstattungen und Kostenumlagen	10.816,05	0	17.960	17.990	18.020	18.060
	44244000 Kostenerstattungen und Kostenumlagen von Zweckverbänden	0,00	0	13.000	13.000	13.000	13.000
	44250000 Kostenerstattungen und Kostenumlagen vom privaten Bereich	200,00	0	0	0	0	0
	44290000 Kostenerstattungen und Kostenumlagen von Sonstigen	10.616,05	0	4.960	4.990	5.020	5.060
E7	+ Sonstige laufende Erträge	120.074,36	0	36.500	288.800	36.500	36.500
	46250000 Konzessionsabgaben	33.888,19	0	34.000	34.000	34.000	34.000
	46280000 Jagdpachterträge, Pferchgelder, Weidegelder, Fischereipacht, soweit nicht zweckgebunden	2.345,00	0	2.500	2.500	2.500	2.500
	46612000 Erträge aus der Auflösung von Sonderposten	57.219,45	0	0	252.300	0	0
	46619000 Sonstige Erträge aus der Auflösung von "Sonstigen Verbindlichkeiten"	26.546,74	0	0	0	0	0
	46999000 Sonstige Erträge für Vorjahre (alle Ertragsarten)	74,98	0	0	0	0	0
E8	Summe der laufenden Erträge aus Verwaltungstätigkeit	2.054.659,47	0	2.089.310	2.383.230	2.169.725	2.213.430
E9	- Personal- und Versorgungsaufwendungen	111.160,79	0	141.850	144.535	147.510	140.465
	50110000 Aufwendungen für ehrenamtlich Tätige an Bürgermeister	19.318,00	0	18.000	18.000	18.000	18.000
	50120000 Aufwendungen für ehrenamtlich Tätige an Beigeordnete	1.133,00	0	1.200	1.200	1.200	1.200
	50140000 Aufwendungen für ehrenamtlich Tätige an Rats- und Ausschussmitglieder	40,00	0	50	50	50	50
	50221000 Vergütungen an Arbeitnehmer	67.410,35	0	88.090	90.060	92.310	84.580
	50320000 Beiträge zu Versorgungskassen für Arbeitnehmer	4.676,79	0	6.240	6.445	6.650	6.865
	50410000 Beiträge zur gesetzlichen Sozialversicherung für Beamte (u.a. Nachversicherung)	2.755,20	0	2.760	2.760	2.760	2.760
	50420000 Beiträge zur gesetzlichen Sozialversicherung für Arbeitnehmer	13.352,45	0	16.570	17.080	17.600	18.070
	51130000 Versorgungsaufwendungen an ehrenamtlich Tätige	2.475,00	0	5.940	5.940	5.940	5.940
	5170000 Zuführungen zu Ehrensoldrückstellungen	0,00	0	3.000	3.000	3.000	3.000
E10	- Aufwendungen für Sach- und Dienstleistungen	170.022,86	0	243.350	187.280	187.640	187.800

Ergebnis- und Finanzhaushalt 2026

lfd. Nr.	Ergebnis- und Finanzhaushalt	Ergebnisse 2024	Ansätze 2025 einschl. Nachträge	Ansatz 2026	Planungs- daten 2027	Planungs- daten 2028	Planungs- daten 2029
52200000	Aufwendungen für Energie / Wasser / Abwasser / Abfall	53.825,10	0	52.300	52.480	52.840	53.000
52310000	Unterhaltung der Grundstücke, Außenanlagen, Gebäude und Gebäudeeinrichtungen	5.122,23	0	13.600	13.600	13.600	13.600
52320000	Bewirtschaftung der Grundstücke, Außenanlagen, Gebäude und Gebäudeeinrichtungen	7.962,46	0	8.550	8.550	8.550	8.550
52330000	Unterhaltung des Infrastrukturvermögens	70.353,85	0	138.530	82.280	82.280	82.280
52350000	Fahrzeugunterhaltung	2.294,20	0	4.000	4.000	4.000	4.000
52360000	Unterhaltung der Maschinen und technischen Anlagen	968,12	0	1.800	1.800	1.800	1.800
52370000	Unterhaltung der Betriebs- und Geschäftsausstattung	768,73	0	2.000	2.000	2.000	2.000
52440000	Laborbedarf, Werkstättenbedarf, Lebensmittel, Arzneimittel, Verbandstoffe, Sanitätsverbrauchsmaterial, Baumaterial, sonstiger Anstaltsbedarf, Saat- und Pflanzgut	4.003,23	0	2.500	2.500	2.500	2.500
52490000	Sonstige Aufwendungen für Sachleistungen	12.913,17	0	15.900	15.900	15.900	15.900
52543000	Kostenerstattungen an Gemeinden und Gemeindeverbände	0,00	0	1.870	1.870	1.870	1.870
52544000	Kostenerstattungen an Zweckverbände	72,85	0	500	500	500	500
52920000	Sonstige Aufwendungen für Dienstleistungen	11.738,92	0	1.800	1.800	1.800	1.800
E11	- Abschreibungen	243.737,57	0	196.365	191.925	183.720	172.425
53210000	Abschreibung auf immaterielle Vermögensgegenstände	8.167,53	0	6.565	6.025	4.825	4.735
53410000	Abschreibung auf bebaute Grundstücke und grundstücksgleiche Rechte	50.959,96	0	33.235	29.710	29.390	29.390
53510000	Afa auf das Infrastrukturverm. (einschließlich Grundstücke und grundstücksgl. Rechte)	174.810,91	0	151.255	151.030	144.810	133.985
53710000	Abschreibungen auf Kunstgegenstände, Denkmäler	200,60	0	200	200	200	200
53810000	Afa auf Fahrzeuge, Maschinen und technische Anlagen, BGA	9.598,57	0	5.110	4.960	4.495	4.115
E12	- Zuwendungen, Umlagen und sonstige Transferaufwendungen	1.578.397,08	0	1.556.090	1.641.480	1.666.150	1.694.620
54131000	Zuweisungen und Zuschüsse für lfd. Zwecke an Eigenbetriebe	62.104,35	0	62.110	62.110	62.500	62.500
54143000	Zuweisungen und Zuschüsse für lfd. Zwecke an Gemeinden und Gemeindeverbände	0,00	0	3.160	3.000	3.000	3.000
54310000	Gewerbesteuerumlage	16.258,73	0	27.130	28.400	29.000	30.620
54421000	Allgemeine Umlagen an Landkreise	710.193,00	0	707.890	709.000	711.000	713.000
54423000	Allgemeine Umlagen an Verbandsgemeinden	789.841,00	0	755.800	838.970	860.650	885.500
E14	- Sonstige laufende Aufwendungen	21.657,74	0	279.040	25.790	27.070	26.360
56210000	Mieten, Pachten und Erbbauzinsen	1.058,98	0	1.140	1.140	1.140	1.140
56290000	Sonstige Aufwendungen für die Inanspruchnahme von Rechten und Diensten	676,56	0	1.500	1.500	1.500	1.500
56310000	Büromaterial	544,10	0	700	400	400	400
56330000	Porto und Versandkosten	16,25	0	20	20	20	20
56340000	Telefon, Datenübertragungskosten	1.474,57	0	3.740	3.740	3.740	3.740
56390000	Geschäftsaufwendungen, Sonstiges	234,50	0	230	230	230	230
56410000	Versicherungsbeiträge	10.748,48	0	10.790	11.090	11.360	11.600
56420000	Beiträge zu Wirtschaftsverbänden, Berufsvertretungen und Vereinen	1.379,49	0	1.490	1.540	1.540	1.590
56560000	Einstellungen und Zuschreibungen in die Sonderposten	0,00	0	252.300	0	0	0
56810000	Grundsteuer	819,84	0	1.970	1.970	1.970	1.970
56820000	Kraftfahrzeugsteuer	158,00	0	160	160	160	160
56920000	Sonstige lfd. Aufwendungen der Verwaltungstätigkeit	962,45	0	1.000	1.000	1.000	1.000
56930000	Repräsentationen	2.144,87	0	2.800	2.800	2.800	2.800
56990000	Sonstige laufende Aufwendungen der Verwaltungstätigkeit	750,00	0	1.000	0	1.000	0
56999000	Sonstige Aufwendungen für Vorjahre (alle Aufwandsarten)	689,65	0	200	200	210	210
E15	Summe der laufenden Aufwendungen aus Verwaltungstätigkeit	2.124.976,04	0	2.416.695	2.191.010	2.212.090	2.221.670
E16	Laufendes Ergebnis aus Verwaltungstätigkeit	-70.316,57	0	-327.385	192.220	-42.365	-8.240
E17	+ Zinserträge und sonstige Finanzerträge	26.343,07	0	22.040	21.640	21.220	20.790
47140000	Zinserträge für Kredite vom öffentlichen Bereich	18.830,68	0	18.040	17.640	17.220	16.790

Ergebnis- und Finanzhaushalt 2026

Ifd. Nr.	Ergebnis- und Finanzhaushalt	Ergebnisse 2024	Ansätze 2025 einschl. Nachträge	Ansatz 2026	Planungs- daten 2027	Planungs- daten 2028	Planungs- daten 2029
47400000	Erträge aus Beteiligungen ohne assoziierte Unternehmen	18,94	0	0	0	0	0
47900000	Sonstige Zinsen und ähnliche Erträge	3.588,45	0	0	0	0	0
47920000	Vollverzinsung aus Gewerbesteuer (§ 233a AO)	3.905,00	0	4.000	4.000	4.000	4.000
E18	- Zinsaufwendungen und sonstige Finanzaufwendungen	985,00	0	1.500	1.500	1.500	1.500
57910000	Sonstige Zinsen und sonstige Finanzaufwendungen aus der Vollverzinsung der Gewerbesteuer (§ 233a AO)	985,00	0	1.500	1.500	1.500	1.500
E19	Saldo der Zins- und sonstigen Finanzerträge und -aufwendungen	25.358,07	0	20.540	20.140	19.720	19.290
E20	Ordentliches Ergebnis	-44.958,50	0	-306.845	212.360	-22.645	11.050
E21	Außerordentliches Ergebnis	0,00	0	0	0	0	0
E22	Saldo aus internen Leistungsbeziehungen	0,00	0	0	0	0	0
E23	Jahresergebnis (Jahresüberschuss/Jahresfehlbetrag)	-44.958,50	0	-306.845	212.360	-22.645	11.050
F23	Saldo der ordentlichen und außerordentlichen Ein- und Auszahlungen	-265.129,94	0	36.650	50.525	65.850	97.455
	Entstehung des Finanzmittelüberschusses/-fehlbetrages aus Investitionstätigkeit						
F24	+ Einzahlungen aus Investitionszuwendungen	0,00	0	0	140.000	0	0
68142000	Investitionszuwendungen von dem Land	0,00	0	0	140.000	0	0
F26	+ Sonstige Investitionseinzahlungen	13.893,32	0	14.670	15.080	15.500	16.930
68743000	Einzahlungen aus sonstigen Ausleihungen und Kreditgewährungen von Gemeinden und Gemeindeverbände	13.893,32	0	14.670	15.080	15.500	16.930
F27	Summe der Einzahlungen aus Investitionstätigkeit	13.893,32	0	14.670	155.080	15.500	16.930
F28	- Auszahlungen für immaterielle Vermögensgegenstände	0,00	0	4.800	0	0	0
78190000	Investitionszuwendungen an Sonstige	0,00	0	4.500	0	0	0
78420000	Auszahlungen für Investitionszuschüsse Nutzungsberechtigter	0,00	0	300	0	0	0
F29	- Auszahlungen für Sachanlagen	839,00	0	770.250	41.500	1.500	1.500
78510000	Auszahlungen für unbebaute Grundstücke und grundstücksgleiche Rechte	0,00	0	2.000	0	0	0
78523000	Auszahlungen für Baumaßnahmen	0,00	0	0	40.000	0	0
78532000	Auszahlungen für den Erwerb von Gebäuden und Grundstückseinrichtungen	0,00	0	18.000	0	0	0
78560000	Auszahlungen für Fahrzeuge, Maschinen und technische Anlagen	839,00	0	56.500	1.500	1.500	1.500
78571000	Auszahlungen für bewegliche Sachen des Anlagevermögens oberhalb der Wertgrenze i.H.v. 410,00 Euro	0,00	0	28.750	0	0	0
78593000	Auszahlungen für Baumaßnahmen	0,00	0	665.000	0	0	0
F32	Summe der Auszahlungen aus Investitionstätigkeit	839,00	0	775.050	41.500	1.500	1.500
F33	Saldo der Ein- und Auszahlungen aus Investitionstätigkeit	13.054,32	0	-760.380	113.580	14.000	15.430
F34	Finanzmittelüberschuss / -fehlbetrag	-252.075,62	0	-723.730	164.105	79.850	112.885
	Finanzierungstätigkeit						
	Finanzierungstätigkeit						
F37	Saldo der Ein- und Auszahlungen aus Investitionskrediten	0,00	0	0	0	0	0
F38	Veränderung der liquiden Mittel (ohne durchlaufende Gelder)	-251.278,67	0	-723.730	0	0	0
F39	Saldo der Ein- und Auszahlungen aus Krediten zur Liquiditätssicherung	0,00	0	0	0	0	0
F40	Saldo der Ein- und Auszahlungen aus Finanzierungstätigkeit	251.278,67	0	723.730	0	0	0
F41	Saldo der durchlaufenden Gelder	796,95	0	0	0	0	0
69910000	durchlaufende Gelder	2.765,75	0	0	0	0	0
79910000	durchlaufende Gelder	-1.968,80	0	0	0	0	0
F42	Verwendung Finanzmittelüberschuss / Deckung Finanzmittelfehlbetrag	252.075,62	0	723.730	0	0	0
F43	Veränderung der liquiden Mittel (einschl. durchlaufende Gelder)	-252.075,62	0	-723.730	0	0	0

Ergebnis- und Finanzhaushalt 2026

Ifd. Nr.	Ergebnis- und Finanzhaushalt	Ergebnisse 2024	Ansätze 2025 einschl. Nachträge	Ansatz 2026	Planungs- daten 2027	Planungs- daten 2028	Planungs- daten 2029
F44	nachrichtlich: Ausgleich Finanzhaushalt	-265.129,94	0	36.650	50.525	65.850	97.455
F45	nachrichtlich: Mindest-Rückführungsbetrag gemäß Tilgungsplan	249.309,87	0	0	0	0	0

Teilhaushalt 2026

Budget: 1

Teilhaushalt 1 (Allgemeiner Teil)

Ifd. Nr.	Teilergebnis- und Teilfinanzhaushalt	Ergebnisse 2024	Ansätze 2025 einschl. Nachträge	Ansatz 2026	Planungs- daten 2027	Planungs- daten 2028	Planungs- daten 2029
E2	+ Zuwendungen, allgemeine Umlagen und sonstige Transfererträge	81.032,50	0	48.535	44.015	43.575	43.115
E4	+ Öffentlich-rechtliche Leistungsentgelte	63.252,08	0	62.195	62.005	56.210	47.465
E5	+ Privatrechtliche Leistungsentgelte	69.824,51	0	41.500	41.500	41.500	41.500
E6	+ Kostenerstattungen und Kostenumlagen	10.816,05	0	17.960	17.990	18.020	18.220
E7	+ Sonstige laufende Erträge	62.854,91	0	36.500	36.500	36.500	36.500
E8	Summe der laufenden Erträge aus Verwaltungstätigkeit	287.780,05	0	206.690	202.010	195.805	186.800
E9	- Personal- und Versorgungsaufwendungen	111.160,79	0	141.850	144.535	147.510	140.465
E10	- Aufwendungen für Sach- und Dienstleistungen	170.022,86	0	239.350	182.430	182.790	182.950
E11	- Abschreibungen	243.737,57	0	196.365	191.925	183.720	172.425
E12	- Zuwendungen, Umlagen und sonstige Transferaufwendungen	62.104,35	0	65.270	65.110	65.500	65.500
E14	- Sonstige laufende Aufwendungen	21.657,74	0	26.740	25.790	27.070	26.360
E15	Summe der laufenden Aufwendungen aus Verwaltungstätigkeit	608.683,31	0	669.575	609.790	606.590	587.700
E16	Laufendes Ergebnis aus Verwaltungstätigkeit	-320.903,26	0	-462.885	-407.780	-410.785	-400.900
E19	Saldo der Zins- und sonstigen Finanzerträge und -aufwendungen	0,00	0	0	0	0	0
E20	Ordentliches Ergebnis	-320.903,26	0	-462.885	-407.780	-410.785	-400.900
E21	Außerordentliches Ergebnis	0,00	0	0	0	0	0
E22	Saldo aus internen Leistungsbeziehungen	0,00	0	0	0	0	0
E23	Jahresergebnis (Jahresüberschuss/Jahresfehlbetrag) des Teilhaushalts	-320.903,26	0	-462.885	-407.780	-410.785	-400.900
F23	Saldo der ordentlichen und außerordentlichen Ein- und Auszahlungen	-218.237,65	0	-371.690	-317.315	-322.290	-314.495
F24	+ Einzahlungen aus Investitionszuwendungen	0,00	0	0	140.000	0	0
F27	Summe der Einzahlungen aus Investitionstätigkeit	0,00	0	0	140.000	0	0
F28	- Auszahlungen für immaterielle Vermögensgegenstände	0,00	0	4.800	0	0	0
F29	- Auszahlungen für Sachanlagen	839,00	0	770.250	41.500	1.500	1.500
F32	Summe der Auszahlungen aus Investitionstätigkeit	839,00	0	775.050	41.500	1.500	1.500
F33	Saldo der Ein- und Auszahlungen aus Investitionstätigkeit	-839,00	0	-775.050	98.500	-1.500	-1.500
F34	Finanzmittelüberschuss / -fehlbetrag	-219.076,65	0	-1.146.740	-218.815	-323.790	-315.995
	Finanzierungstätigkeit						
F37	Saldo der Ein- und Auszahlungen aus Investitionskrediten	0,00	0	0	0	0	0
F38	Veränderung der liquiden Mittel (ohne durchlaufende Gelder)	0,00	0	0	0	0	0
F39	Saldo der Ein- und Auszahlungen aus Krediten zur Liquiditätssicherung	0,00	0	0	0	0	0
F40	Saldo der Ein- und Auszahlungen aus Finanzierungstätigkeit	0,00	0	0	0	0	0
F41	Saldo der durchlaufenden Gelder	796,95	0	0	0	0	0
F42	Verwendung Finanzmittelüberschuss / Deckung Finanzmittelfehlbetrag	796,95	0	0	0	0	0
F43	Veränderung der liquiden Mittel (einschl. durchlaufende Gelder)	796,95	0	0	0	0	0
F44	nachrichtlich: Ausgleich Finanzhaushalt	-218.237,65	0	-371.690	-317.315	-322.290	-314.495

Teilhaushalt 2026

Budget: 6

Teilhaushalt 6 (Zentrale Finanzdienstleistungen)

Ifd. Nr.	Teilergebnis- und Teilfinanzhaushalt	Ergebnisse 2024	Ansätze 2025 einschl. Nachträge	Ansatz 2026	Planungs- daten 2027	Planungs- daten 2028	Planungs- daten 2029
E1	+ Steuern und ähnliche Abgaben	1.234.623,97	0	1.432.340	1.482.420	1.526.920	1.579.290
E2	+ Zuwendungen, allgemeine Umlagen und sonstige Transfererträge	475.036,00	0	446.280	446.500	447.000	447.500
E7	+ Sonstige laufende Erträge	57.219,45	0	0	252.300	0	0
E8	Summe der laufenden Erträge aus Verwaltungstätigkeit	1.766.879,42	0	1.878.620	2.181.220	1.973.920	2.026.790
E12	- Zuwendungen, Umlagen und sonstige Transferaufwendungen	1.516.292,73	0	1.490.820	1.576.370	1.600.650	1.629.120
E14	- Sonstige laufende Aufwendungen	0,00	0	252.300	0	0	0
E15	Summe der laufenden Aufwendungen aus Verwaltungstätigkeit	1.516.292,73	0	1.743.120	1.576.370	1.600.650	1.629.120
E16	Laufendes Ergebnis aus Verwaltungstätigkeit	250.586,69	0	135.500	604.850	373.270	397.670
E17	+ Zinserträge und sonstige Finanzerträge	26.343,07	0	22.040	21.640	21.220	20.790
E18	- Zinsaufwendungen und sonstige Finanzaufwendungen	985,00	0	1.500	1.500	1.500	1.500
E19	Saldo der Zins- und sonstigen Finanzerträge und -aufwendungen	25.358,07	0	20.540	20.140	19.720	19.290
E20	Ordentliches Ergebnis	275.944,76	0	156.040	624.990	392.990	416.960
E21	Außerordentliches Ergebnis	0,00	0	0	0	0	0
E22	Saldo aus internen Leistungsbeziehungen	0,00	0	0	0	0	0
E23	Jahresergebnis (Jahresüberschuss/Jahresfehlbetrag) des Teilhaushalts	275.944,76	0	156.040	624.990	392.990	416.960
F23	Saldo der ordentlichen und außerordentlichen Ein- und Auszahlungen	-46.892,29	0	408.340	372.690	392.990	416.960
F26	+ Sonstige Investitionseinzahlungen	13.893,32	0	14.670	15.080	15.500	16.930
F27	Summe der Einzahlungen aus Investitionstätigkeit	13.893,32	0	14.670	15.080	15.500	16.930
F32	Summe der Auszahlungen aus Investitionstätigkeit	0,00	0	0	0	0	0
F33	Saldo der Ein- und Auszahlungen aus Investitionstätigkeit	13.893,32	0	14.670	15.080	15.500	16.930
F34	Finanzmittelüberschuss / -fehlbetrag	-32.998,97	0	423.010	387.770	408.490	433.890
F37	Finanzierungstätigkeit Saldo der Ein- und Auszahlungen aus Investitionskrediten	0,00	0	0	0	0	0
F38	Veränderung der liquiden Mittel (ohne durchlaufende Gelder)	251.278,67	0	723.730	0	0	0
F39	Saldo der Ein- und Auszahlungen aus Krediten zur Liquiditätssicherung	0,00	0	0	0	0	0
F40	Saldo der Ein- und Auszahlungen aus Finanzierungstätigkeit	251.278,67	0	723.730	0	0	0
F42	Verwendung Finanzmittelüberschuss / Deckung Finanzmittelfehlbetrag	251.278,67	0	723.730	0	0	0
F43	Veränderung der liquiden Mittel (einschl. durchlaufende Gelder)	251.278,67	0	723.730	0	0	0
F44	nachrichtlich: Ausgleich Finanzhaushalt	-46.892,29	0	408.340	372.690	392.990	416.960

Investitionsübersicht 2026

11.4.300

B. Planung einzelner Investitionsmaßnahmen

Produktbereich: 11 Innere Verwaltung
 Produktgruppe: 11.4 Zentrale Dienste
 Produkt: 11.4.300 sonstige zentrale Dienste, Bauhof

lfd. Nr.	Investitionsmaßnahmen oberhalb der festgesetzten Wertgrenze	bis einschließlich des Haushaltsvorjahres bereitgestellte Mittel	Ansatz 2026	Planung 2027	Planung 2028	Planung 2029	Planungsdaten der weiteren Haushaltsfolgejahre bis zum Abschluss der Maßnahme	Gesamt-ein-/auszahlungen (über den Gesamtzeitraum der Maßnahme)
in EUR								

Erläuterungen zu den Positionen

Sachkonto Untersachkonto

78560000 07290.40000 Sonstige Maschinen u. technische Anlagen
1.500 EUR Jährlicher Pauschalbetrag für Ersatzbeschaffungen (nur bei Bedarf) für den Bauhof

**Maßnahme: 630009350001
Fahrzeuge**

Summe der Auszahlungen aus Investitionstätigkeit	0	50.000	0	0	0	0	0	0
78560000 Auszahlungen für Fahrzeuge, Maschinen und technische Anlagen	0	50.000	0	0	0	0	0	0
07110.40000 Dienstfahrzeuge	0	50.000	0	0	0	0	0	0
darunter:								
Saldo der Ein- und Auszahlungen aus Investitionstätigkeit	0	-50.000	0	0	0	0	0	0

Erläuterungen zu den Positionen

Sachkonto Untersachkonto

78560000 07110.40000 Dienstfahrzeuge
*HPL 2026
 50.000 EUR Beschaffung Kommunaltraktor TYM*

Investitionsübersicht 2026

36.6.100

B. Planung einzelner Investitionsmaßnahmen

Produktbereich: 36 Kinder-, Jugend- und Familienhilfe
Produktgruppe: 36.6 Einrichtungen der Jugendarbeit
Produkt: 36.6.100 Einrichtungen der Jugendarbeit

lfd. Nr.	Investitionsmaßnahmen oberhalb der festgesetzten Wertgrenze	bis einschließlich des Haushaltsvorjahres bereitgestellte Mittel	Ansatz 2026	Planung 2027	Planung 2028	Planung 2029	Planungsdaten der weiteren Haushaltsfolgejahre bis zum Abschluss der Maßnahme	Gesamt-ein-/auszahlungen (über den Gesamtzeitraum der Maßnahme)
in EUR								

Maßnahme: 082904000001

Erneuerung von Spielgeräten auf den Kinderspielplätzen

	Summe der Auszahlungen aus Investitionstätigkeit	0	15.000	0	0	0	0	0
78571000	Auszahlungen für bewegliche Sachen des Anlagevermögens oberhalb der Wertgrenze i.H.v. 410,00 Euro	0	15.000	0	0	0	0	0
	08290.40000 Erneuerung Spielgeräte Spielplätze	0	15.000	0	0	0	0	0
	darunter:							
	Saldo der Ein- und Auszahlungen aus Investitionstätigkeit	0	-15.000	0	0	0	0	0

Erläuterungen zu den Positionen

Sachkonto **Untersachkonto**

78571000 08290.40000 Erneuerung Spielgeräte Spielplätze
Spielgeräte (Ersatzbeschaffung und Neubeschaffung) für Spielplatz Weiher und Raiffeisenstraße

Investitionsübersicht 2026

42.4.100

B. Planung einzelner Investitionsmaßnahmen

Produktbereich: 42 Sportförderung
Produktgruppe: 42.4 Sportstätten und Bäder (ohne Sporteinrichtungen der Schulen und der Einrichtungen, die Teile eines Kurbetriebes sind)
Produkt: 42.4.100 Kommunale Sportstätten

lfd. Nr.	Investitionsmaßnahmen oberhalb der festgesetzten Wertgrenze	bis einschließlich des Haushaltsvorjahres bereitgestellte Mittel	Ansatz 2026	Planung 2027	Planung 2028	Planung 2029	Planungsdaten der weiteren Haushaltsfolgejahre bis zum Abschluss der Maßnahme	Gesamtein-/auszahlungen (über den Gesamtzeitraum der Maßnahme)
in EUR								
	Summe der Einzahlungen aus Investitionstätigkeit	0	0	140.000	0	0	0	0
68142000	Investitionszuwendungen von dem Land	0	0	140.000	0	0	0	0
	23142.00001 Sonst. SoPo aus Zuwend. vom Land - Sanierung Kunstrasenplatz	0	0	140.000	0	0	0	0
darunter:								
	Saldo der Ein- und Auszahlungen aus Investitionstätigkeit	0	0	140.000	0	0	0	0

Erläuterungen zu den Positionen

Sachkonto Untersachkonto

68142000 23142.00001 Sonst. SoPo aus Zuwend. vom Land - Sanierung Kunstrasenplatz
*HPL 2027
für die Sanierung des Kunstrasenplatzes - Veranschlagung der Kosten in 2026 mit 650.000 € -
hier die Zuweisung des Landes in Höhe von 140.000 €*

Investitionsübersicht 2026

54.1.100

B. Planung einzelner Investitionsmaßnahmen

Produktbereich: 54 Verkehrsflächen und -anlagen, ÖPNV
 Produktgruppe: 54.1 Gemeindestraßen
 Produkt: 54.1.100 Gemeindestraßen

lfd. Nr.	Investitionsmaßnahmen oberhalb der festgesetzten Wertgrenze	bis einschließlich des Haushaltsvorjahres bereitgestellte Mittel	Ansatz 2026	Planung 2027	Planung 2028	Planung 2029	Planungsdaten der weiteren Haushaltsfolgejahre bis zum Abschluss der Maßnahme	Gesamt-ein-/auszahlungen (über den Gesamtzeitraum der Maßnahme)
in EUR								

Erläuterungen zu den Positionen

Sachkonto	Untersachkonto	
78532000	67000.94000	Straßenbeleuchtung
		HPL 2026
		18.000 EUR Straßenbeleuchtung Schulstraße
		Fundament/Mast, Verteilerkasten 5.000 EUR
		Entflechtung Schaltfeld, Mast/Lampe 12.500 EUR
		Netzanschluß Syna 1.300 EUR

Investitionsübersicht 2026

57.3.100

B. Planung einzelner Investitionsmaßnahmen

Produktbereich: 57 Wirtschaft und Tourismus
Produktgruppe: 57.3 Allgemeine Einrichtungen und Unternehmen
Produkt: 57.3.100 Allgemeine Einrichtungen und Unternehmen

lfd. Nr.	Investitionsmaßnahmen oberhalb der festgesetzten Wertgrenze	bis einschließlich des Haushaltsvorjahres bereitgestellte Mittel	Ansatz 2026	Planung 2027	Planung 2028	Planung 2029	Planungsdaten der weiteren Haushaltsfolgejahre bis zum Abschluss der Maßnahme	Gesamtein-/auszahlungen (über den Gesamtzeitraum der Maßnahme)
in EUR								

Maßnahme: 096304000001

Sanierung des Dorfgemeinschaftshauses

	Summe der Auszahlungen aus Investitionstätigkeit	0	15.000	0	0	0	0	0
78593000	Auszahlungen für Baumaßnahmen	0	15.000	0	0	0	0	0
	09630.40000 Sanierung des Dorfgemeinschaftshauses	0	15.000	0	0	0	0	0
darunter:								
	Saldo der Ein- und Auszahlungen aus Investitionstätigkeit	0	-15.000	0	0	0	0	0

Erläuterungen zu den Positionen

Sachkonto **Untersachkonto**

78593000 09630.40000 Sanierung des Dorfgemeinschaftshauses
HPL 2026
15.000 EUR Planung/Visualisierung der Umbaumaßnahmen des Dorfgemeinschaftshauses

Maßnahme: 761009350001

Geschäftsausstattung Dorfgemeinschaftshaus

	Summe der Auszahlungen aus Investitionstätigkeit	0	3.750	0	0	0	0	0
78571000	Auszahlungen für bewegliche Sachen des Anlagevermögens oberhalb der Wertgrenze i.H.v. 410,00 Euro	0	3.750	0	0	0	0	0
	08220.40000 Betriebs- und Geschäftsausstattung	0	3.750	0	0	0	0	0
darunter:								

Produktrahmenplan Ortsgemeinde Urbach

Haupt-Produktbereich					
Produktbereich					
Produktgruppe					
Produkt					
			Leistung	Bezeichnung	Teilhaus- halt
1				Zentrale Verwaltung	
	11			Innere Verwaltung	
		111		Verwaltungssteuerung	
			1111	Verwaltungssteuerung	1
			11111	Verwaltungssteuerung	
		112		Personal	
			1120	Personal	1
		114		Zentrale Dienste	
			1142	Liegenschaften	1
			11421	sonstige unbebaute Grundstücke	
			11422	sonstige bebaute Grundstücke	
			11423	Vorkaufsrechte	
			1143	sonstige zentrale Dienste, Bauhof	1
			11431	Bauhof, Gebäude	
			11432	Fahrzeuge	
			11433	Geräte, Ausstattung	
	12			Sicherheit und Ordnung	
		121		Statistik und Wahlen	
			1211	Wahlen	1
2				Schule und Kultur	
	28			Heimat- und sonstige Kulturpflege	
		281		Heimat- und sonstige Kulturpflege	
			2811	Förderung von Einrichtungen	1
			28113	St. Martinszug	
			28115	Urbacher Markt	
			28118	Seniorenfeier	
			2812	Kulturförderung	1
3				Soziales und Jugend	
	36			Kinder-, Jugend- und Familienhilfe	
		366		Einrichtungen der Jugendarbeit	
			3661	Einrichtungen der Jugendarbeit	1
			36613	Kinderspielplätze etc.	
4				Gesundheit und Sport	
	42			Sportförderung	
		421		Förderung des Sports	
			4211	Allgemeine Sportförderung und Verwaltung der Angelegenheiten des Sports	1
		424		Sportstätten und Bäder (ohne Sporteinrichtungen der Schulen und der Einrichtungen, die Teile eines Kurbetriebes sind)	
			4241	Kommunale Sportstätten und Bäder	1
			42411	Sportanlage Urbach	
			42418	Freibad Urbach	
			42418	Kommunale Bäder	1
5				Gestaltung Umwelt	
	51			Räumliche Planung und Entwicklung	
		511		Räumliche Planung und Entwicklungsmaßnahmen	
			5112	Städtebauliche Planung (Bebauungspläne etc.)	
			5113	Dorfneuerung	
			51131	Dorfmoderation	
	54			Verkehrsflächen und -anlagen, ÖPNV	

	541		Gemeindestraßen	
		5411	Gemeindestraßen	1
			54111 Straßen und Gehwege, Plätze und Wege, Brücken und Unterführungen, inkl. Verkehrsausstattung Straßenreinigung, Winterdienst und Straßenoberflächenentwässerung	
			54112 Straßenbeleuchtung Gemeindestraßen, Wege und Plätze	
			54116 Konzessionsabgaben	
	542		Kreisstraßen	
		5421	Kreisstraßen	1
			54211 Gehwege an Kreisstraßen inkl. Verkehrsausstattung und Straßenoberflächenentwässerung	
	543		Landesstraßen	
		5431	Landesstraßen	
			54311 Gehwege an Landesstraßen inkl. Verkehrsausstattung Straßenoberflächenentwässerung	
55			Natur- und Landschaftspflege	
	551		Öffentliches Grün, Landschaftsbau (soweit keinem anderen Produkt zuzuordnen)	
		5511	Öffentliches Grün, Landschaftsbau	1
			55111 Öffentliches Grün, Landschaftsbau -OHNE Weiheranlage-	
			55112 Weiheranlage	
	555		Land- u. Forstwirtschaft, Weinbau	
		5551	Kommunale Forstwirtschaft	1
			55511 Forstbetrieb inklusive Holznebennutzung	
			55512 Jagdwesen	
		5559	Feldwege, Landwirtschaftswege, Wirtschaftswege	1
			55591 Feldwege, Landwirtschaftswege, Wirtschaftswege -OHNE Wege für WW-Trasse der DB-	
			55592 Wege für die DB (Notwege WW-Trasse)	
57			Wirtschaft und Tourismus	
	571		Wirtschaftsförderung	
		5711	Kommunale Wirtschaftsförderung	1
	573		Allgemeine Einrichtungen und Unternehmen	
		5731	Allgemeine Einrichtungen und Unternehmen	1
			57311 Dorfgemeinschaftshaus	
			57312 Weiherstübchen	
			57313 Haus am Hochgericht	
		5751	Tourismusförderung	1
6			Zentrale Finanzdienstleistungen	
	61		Allgemeine Finanzwirtschaft	
		611	Steuern, allgemeine Zuweisungen, allgemeine Umlagen	
			6111 Steuern, allgemeine Zuweisungen, allgemeine Umlagen	6
		612	Sonstige Allgemeine Finanzwirtschaft	
			6121 Sonstige allgemeine Finanzwirtschaft	6
	18	24	28	

Produkt

11.1.100

Produktbereich	11	Innere Verwaltung
Produktgruppe	11.1	Verwaltungssteuerung
Produkt	11.1.100	Verwaltungssteuerung

verantwortlich

Ortsbürgermeister

Beschreibung

Ehrenamtliche Tätigkeiten (Ortsbürgermeister und Beigeordnete und Gemeinderat sowie Ausschüsse), Dienstzimmerentschädigung, Repräsentationsmittel und Verfügungsmittel. Allgemeine Festlegung der Arbeitsabläufe in der Ortsgemeinde. Politische Führung der Verwaltung durch den Ortsbürgermeister und Beigeordnete. Er bildet die Schnittstelle der Verwaltung zum Gemeinderat. Er wirkt beim Zielfindungsprozess des Rates mit und setzt die Ziele für die ihm alleine übertragenen Aufgaben. Er ist Ansprechpartner in allen Verwaltungsangelegenheiten für die Einwohner.

Auftragsgrundlage

Gesetze, Satzungen, Dienstanweisungen, Beschlüsse, Vereinbarungen

Zielgruppe

Einwohner
Ortsgemeinderat
Mitarbeiter
Besucher

Leistung

11.1.100.01 Verwaltungssteuerung
11.1.100.04 Partnerschaft mit Urbach in Thüringen

Produkt

11.2.001

Produktbereich	11	Innere Verwaltung
Produktgruppe	11.2	Personal
Produkt	11.2.001	Personal

verantwortlich

Ortsbürgermeister

Beschreibung

"Auffangprodukt"; von hier aus Verteilung auf diejenigen Produkte, an denen die Beschäftigten gearbeitet haben (Straßen, Ortsverschönerung, Friedhof, DGH etc.); auch: Bearbeitungskosten BBZ

Auftragsgrundlage

Gesetze (z.B. LBG, BBesG etc.), Tarifverträge, Beschlüsse

Zielgruppe

Ortsbürgermeister
Beschäftigte

Produkt

11.4.200

Produktbereich	11	Innere Verwaltung
Produktgruppe	11.4	Zentrale Dienste
Produkt	11.4.200	Liegenschaften

verantwortlich

Ortsbürgermeister

Beschreibung

An- und Verkauf, (Ver-)pachtung, Unterhaltung und Bewirtschaftung bebauter und unbebauter Grundstück, die nicht direkt einem Produkt zugeordnet werden können.

Weiterhin fällt hierunter auch das Vorkaufsrecht:

Für den Verkauf von Grundstücken kann der Gemeinde aus verschiedenen Gründen ein gesetzliches Vorkaufsrecht z.B. nach § 24 BauGB zustehen. „Gesetzliches Vorkaufsrecht“ bedeutet, dass das Grundbuchamt grundsätzlich einen Käufer erst dann als Eigentümer eines Grundstückes im Grundbuch eintragen kann, wenn die Gemeinde vorher schriftlich bestätigt hat, dass ein solches Vorkaufsrecht nicht besteht. Der Fachbereich 2 der Verbandsgemeinde Puderbach ist für die Erteilung dieses sogenannten Negativattestes zuständig.

Auftragsgrundlage

Gesetze, Verträge, Beschlüsse, Beschlüsse

Zielgruppe

Bürger
Ortsgemeinderat
Ortsbürgermeister
Nutzer
Notare

Leistung

11.4.200.01 sonstige unbebaute Grundstücke
11.4.200.02 sonstige bebaute Grundstücke
11.4.200.03 Vorkaufsrechte

Produkt

11.4.300

Produktbereich	11	Innere Verwaltung
Produktgruppe	11.4	Zentrale Dienste
Produkt	11.4.300	sonstige zentrale Dienste, Bauhof

verantwortlich

Ortsbürgermeister

Beschreibung

Alle gebäudebezogenen Investitionen, Unterhaltungen und Bewirtschaftungen des Bauhofs (Garage/Lager im Gemeinschaftshaus).

Beschaffung, Bereitstellung und Unterhaltung aller gemeindlichen Fahrzeuge, Anhänger etc.

Auch Wahrnehmung der Halterpflichten sowie Unfallbearbeitung.

Beschaffung, Pflege und Unterhaltung aller Geräte und Ausstattungsgegenstände, Werkzeuge etc. des Bauhofes, die nicht direkt oder nicht vollständig einem Produkt gesondert zugeordnet werden können.

Kostenverteilung erfolgt dann bei Bedarf über die Kosten- Leistungsrechnung.

Auftragsgrundlage

Beschlüsse, organisatorische Regelungen

Zielgruppe

Einwohner

Ortsbürgermeister

Beschäftigte

Leistung

11.4.300.01 Bauhof Gebäude

11.4.300.02 Fahrzeuge

11.4.300.03 Geräte, Ausstattung

Produkt

12.1.100

Produktbereich	12	Sicherheit und Ordnung
Produktgruppe	12.1	Statistik und Wahlen
Produkt	12.1.100	Wahlen

verantwortlich

Ortsbürgermeister, Wahlvorsteher

Beschreibung

Vorbereitung und Durchführung von Europa-, Bundestags-, Landtags- und Kommunalwahlen.

Auftragsgrundlage

Gesetze und Beschlüsse

Zielgruppe

Einwohner
Wahlausschuß, Wahlvorstand

Produkt

28.1.100

Produktbereich	28	Heimat- und sonstige Kulturpflege
Produktgruppe	28.1	Heimat- und sonstige Kulturpflege
Produkt	28.1.100	Förderung von Einrichtungen

verantwortlich

Ortsbürgermeister

Beschreibung

Hier wird die Planung und Durchführung des jährlichen Urbacher Marktes verbucht. Ebenso die Planung, Organisation und Durchführung des jährliche St. Martinszuges und der jährlichen Seniorenfeier zur Pflege der dörflichen Gemeinschaft.

Auftragsgrundlage

Beschlüsse, organisatorische Regelungen

Zielgruppe

Einwohner
Vereine
Besucher
Senioren

Leistung

28.1.100.03 St. Martinszug
28.1.100.05 Urbacher Markt
28.1.100.08 Seniorenfeier

Produkt

28.1.200

Produktbereich	28	Heimat- und sonstige Kulturpflege
Produktgruppe	28.1	Heimat- und sonstige Kulturpflege
Produkt	28.1.200	Kulturförderung

verantwortlich

Ortsbürgermeister

Beschreibung

Erstellung eines historischen Bildbandes über die Ortsgemeinde Urbach

Auftragsgrundlage

Beschlüsse

Zielgruppe

Einwohner
Allgemeinheit

Produkt

36.6.100

Produktbereich	36	Kinder-, Jugend- und Familienhilfe
Produktgruppe	36.6	Einrichtungen der Jugendarbeit
Produkt	36.6.100	Einrichtungen der Jugendarbeit

verantwortlich

Ortsbürgermeister

Beschreibung

Bereitstellung, Pflege und Unterhaltung der Kinderspielplätze

Auftragsgrundlage

Gesetze, Verordnungen, Beschlüsse, organisatorische Regelungen

Zielgruppe

Einwohner
Kinder

Leistung

36.6.100.03 Kinderspielplätze etc.

Produkt

42.1.100

Produktbereich	42	Sportförderung
Produktgruppe	42.1	Förderung des Sports
Produkt	42.1.100	Allgemeine Sportförderung und Verwaltung der Angelegenheiten des Sports

verantwortlich

Ortsbürgermeister

Beschreibung

Zuschuß zur Sportförderung an die TSG Urbach/Dernbach e.V. in Höhe der Einnahmen aus der Bandenwerbung.

Auftragsgrundlage

Beschlüsse, organisatorische Regelungen

Zielgruppe

Vereine
Allgemeinheit

Produkt

42.4.100

Produktbereich	42	Sportförderung
Produktgruppe	42.4	Sportstätten und Bäder (ohne Sporteinrichtungen der Schulen und der Einrichtungen, die Teile eines Kurbetriebes sind)
Produkt	42.4.100	Kommunale Sportstätten

verantwortlich

Ortsbürgermeister

Beschreibung

Die Sportanlage Urbach wird kostenfrei für den Schulsport sowie für die örtlichen Vereine zu sportlichen Zwecken vorgehalten. Ebenso für die Kirchspielsvereine, da das Kirchspiel Urbach die Anlage bezuschusst hat. Aussersportliche Nutzung sowie sportliche Nutzung durch fremde Vereine ist über eine Nutzungsordnung geregelt.

Auftragsgrundlage

Gesetze, Verordnungen, Verträge, Beschlüsse, organisatorische Regelungen

Zielgruppe

Einwohner
Vereine
Besucher
Allgemeinheit

Leistung

42.4.100.01 Sportanlage Urbach
42.4.100.08 Freibad Urbach

Produkt

42.4.180

Produktbereich	42	Sportförderung
Produktgruppe	42.4	Sportstätten und Bäder (ohne Sporteinrichtungen der Schulen und der Einrichtungen, die Teile eines Kurbetriebes sind)
Produkt	42.4.180	Kommunale Bäder

verantwortlich

Ortsbürgermeister

Beschreibung

Die Ortsgemeinde betreibt das Freibad (Bereitstellung und Unterhaltung von Schwimmflächen mit Nebenanlagen, von Liegeflächen, Spiel- und Sportanlagen sowie sonstige Freiflächen). Der Zweckverband Kirchspiel Urbach beteiligt sich mit 2/3 an der Unterdeckung. Der Kiosk ist verpachtet; im Gegenzug muss der Pächter die Eintrittsgelder erheben und für regelmäßige Öffnung des Bades, bei entsprechender Witterung, sorgen.

Auftragsgrundlage

Gesetze, Verordnungen, Verträge, Beschlüsse, organisatorische Regelungen

Zielgruppe

Einwohner
Vereine
Besucher
Allgemeinheit

Produkt

51.1.200

Produktbereich	51	Räumliche Planung und Entwicklung
Produktgruppe	51.1	Räumliche Planungs- und Entwicklungsmaßnahmen
Produkt	51.1.200	Städtebauliche Planung (Bebauungspläne etc.)

verantwortlich

Ortsbürgermeister

Beschreibung

Bebauungsplan, Vorhaben- und Erschließungsplan, Abrundungs- und Außenbereichssatzung (Aufstellungs- und Änderungsverfahren) auf Basis der Zielvorgaben aus Raumordnung, Landesplanung und Stadtentwicklung inkl.: Koordination und einarbeiten der Planungsunterlagen Fachplanungen (wie z.B. Gestaltungs- und Grünordnungsplan, landschaftspflegerische Begleitpläne), klimatologisches Gutachten, Altlastenuntersuchung, Bearbeitung der Verträglichkeitsprüfung etc.

Abrechnung von Kostenerstattungsbeträgen für Maßnahmen zum Ausgleich zu erwartender Eingriffe in Natur und Landschaft. Durchführung der Träger- und Bürgerbeteiligung. Zusammenstellung und Auswertung des Abwägungsmaterials. Verfahrenssteuerung nach BauGB und LBauO. Erarbeitung von Entscheidungsempfehlungen. Herbeiführung der notwendigen Beschlüsse in den politischen Gremien.

Auftragsgrundlage

Gesetze (BauGB, LBauO, etc.), Verordnungen, Beschlüsse

Zielgruppe

Ortsgemeinderat
Betriebe, Unternehmen
Allgemeinheit
Eigentümer

Produkt

51.1.300

Produktbereich	51	Räumliche Planung und Entwicklung
Produktgruppe	51.1	Räumliche Planungs- und Entwicklungsmaßnahmen
Produkt	51.1.300	Dorferneuerung

verantwortlich

Ortsbürgermeister

Beschreibung

Informations-, Bildungs- und Beratungsarbeit - Dorfmoderation - außerhalb einer Schwerpunktanerkennung
Dorferneuerung

Auftragsgrundlage

Gesetze, Beschlüsse

Zielgruppe

Betriebe, Unternehmen
Allgemeinheit
Eigentümer

Leistung

51.1.300.01 Dorfmoderation

Produkt

54.1.100

Produktbereich	54	Verkehrsflächen und -anlagen, ÖPNV
Produktgruppe	54.1	Gemeindestraßen
Produkt	54.1.100	Gemeindestraßen

verantwortlich

Ortsbürgermeister

Beschreibung

Bereitstellung (inkl. Kosten für Grund und Boden), Unterhaltung, Instandsetzung und Betrieb öffentlicher Gemeindestraßen, Wege und Plätze (inkl. Verkehrsausstattung -Schilder etc.-, Straßenmarkierung, Straßenentwässerung, Reinigung und Winterdienst). Abrechnung von Erschließungs- und Ausbaubeiträgen. Reinigung sowie Räumen und Streuen der Fahrbahnen, Radwege, Gehwege sowie der öffentlichen Plätze, soweit nicht auf Dritte übertragen.

Bereitstellung und Unterhaltung der Beleuchtungsanlagen an gemeindlichen Straßen, Wegen und Plätzen. Konzessionsabgaben sind Entgelte, die Energieversorgungsunternehmen (EVU) an Gemeinden für die Einräumung des Rechts zur Benutzung öffentlicher Verkehrswege für die Verlegung und den Betrieb von Leitungen, die der unmittelbaren Versorgung von Letztverbrauchern im Gemeindegebiet mit Strom und Gas dienen, abgeben müssen.

Auftragsgrundlage

Gesetze, Verträge, Beschlüsse, organisatorische Regelungen

Zielgruppe

Ortsbürgermeister
Verkehrsteilnehmer
Betriebe, Unternehmen
Anlieger

Leistung

54.1.100.01 Straßen und Gehwege, Plätze und Wege, Brücken und Unterführungen, inkl. Verkehrsausstattung Straßenreinigung, Winterdienst und Straßenoberflächenentwässerung
54.1.100.02 Straßenbeleuchtung an Straßen, Wegen und Plätzen
54.1.100.06 Konzessionsabgaben

Produkt

54.2.100

Produktbereich	54	Verkehrsflächen und -anlagen, ÖPNV
Produktgruppe	54.2	Kreisstraßen
Produkt	54.2.100	Kreisstraßen

verantwortlich

Ortsbürgermeister

Beschreibung

Bereitstellung (inkl. Kosten für Grund und Boden), Unterhaltung, Instandsetzung und Betrieb von Kreisstraßen, Verkehrsausstattung, ÖPNV-Einrichtungen, Straßenoberflächenentwässerung, soweit die Gemeinde Straßenbaulastträgerin ist.

Auftragsgrundlage

Gesetze, Beschlüsse, organisatorische Regelungen

Zielgruppe

Verkehrsteilnehmer
Anlieger

Leistung

54.2.100.01 Gehwege an Kreisstraßen inkl. Verkehrsausstattung und Straßenoberflächenentwässerung

Produkt

54.3.100

Produktbereich	54	Verkehrsflächen und -anlagen, ÖPNV
Produktgruppe	54.3	Landesstraßen
Produkt	54.3.100	Landesstraßen

verantwortlich

Ortsbürgermeister

Beschreibung

Bereitstellung (inkl. Kosten für Grund und Boden), Unterhaltung, Instandsetzung und Betrieb von Landesstraßen, Verkehrsausstattung, ÖPNV-Einrichtungen, Straßenoberflächenentwässerung, soweit die Gemeinde Straßenbaulastträgerin ist.

Auftragsgrundlage

Gesetze, Beschlüsse, organisatorische Regelungen

Zielgruppe

Verkehrsteilnehmer
Anlieger

Leistung

54.3.100.01 Gehwege an Landesstraßen inkl. Verkehrsausstattung und Straßenoberflächenentwässerung

Produkt

55.1.100

Produktbereich	55	Natur- und Landschaftspflege
Produktgruppe	55.1	Öffentliches Grün, Landschaftsbau (soweit keinem anderen Produkt zuzuordnen)
Produkt	55.1.100	Öffentliches Grün, Landschaftsbau

verantwortlich

Ortsbürgermeister

Beschreibung

Bereitstellung, Unterhaltung und Bewirtschaftung von öffentlichen Grünflächen und Parkanlagen , soweit nicht einem anderen Produkt gesondert zuzuordnen.

Die Weiheranlage wird hierbei einer gesonderten Leistung innerhalb des Produktes zugeordnet. Sie wird unmittelbar von der Ortsgemeinde Urbach betrieben, inklusive der Abwicklung des Fischereiwesens.

Auftragsgrundlage

Gesetze, Beschlüsse

Zielgruppe

Einwohner
Besucher
Nutzer
Allgemeinheit

Leistung

55.1.100.01 Öffentliches Grün, Landschaftsbau -ohne Weiheranlage-
55.1.100.02 Weiheranlage

Produkt

55.5.100

Produktbereich	55	Natur- und Landschaftspflege
Produktgruppe	55.5	Land- u. Forstwirtschaft, Weinbau
Produkt	55.5.100	Kommunale Forstwirtschaft

verantwortlich

Ortsbürgermeister und Forstamt Dierdorf

Beschreibung

Pflege und Bewirtschaftung des gemeindeeigenen Waldes zur Produktion von Holz und anderen Waldprodukten entsprechend den periodischen Betriebsplänen unter Berücksichtigung gesetzlicher Vorgaben und der Ziele des Waldeigentümers. Hierzu zählt insbesondere die Stamm-, Industrie- und Brennholzproduktion, Kulturen, Waldschutz, Bestandspflege, Walderschließung inkl. Verkehrssicherung und Sauberhaltung des Waldes sowie die Erzeugung von Nebenprodukten (z.B. Weihnachtsbäume). Erhaltung und Förderung der ökologischen Funktionen des Waldes unter Beachtung der Verantwortung für Umwelt- und Lebensqualität der Bürger.

Die gesamte Abwicklung erfolgt über den Zweckverband Kirchspiel Urbach, welcher Mitglied im Forstzweckverband Raubach ist, und dem Forstamt Dierdorf.

Ebenfalls zu diesem Produkt gehört die Abwicklung des gesamten Jagdwesens (Jagdverpachtung, Regulierung von Wildschäden etc.)

Auftragsgrundlage

Gesetze, Verträge, Beschlüsse, Betriebspläne

Zielgruppe

Einwohner
Besucher
Allgemeinheit
Jagdausübungsberechtigte
Eigentümer

Leistung

55.5.100.01 Forstbetrieb inklusive Holznebennutzung
55.5.100.02 Jagdwesen

Produkt

55.5.900

Produktbereich	55	Natur- und Landschaftspflege
Produktgruppe	55.5	Land- u. Forstwirtschaft, Weinbau
Produkt	55.5.900	Feldwege, Landwirtschaftswege, Wirtschaftswege

verantwortlich

Ortsbürgermeister

Beschreibung

Bereitstellung, Bewirtschaftung und Unterhaltung von Feld-, Landwirtschafts- und Wirtschaftswegen inklusive Beschilderungen sowie der hierfür erforderlichen Grundstücke. Die Finanzierung erfolgt über die Jagdpachteinnahmen, die hierfür zweckgebunden zu verwenden sind, siehe Produkt 5551.2 -Jagdwesen-. Innerhalb dieses Produktes wird die Leistung für die Mitbenutzungswege der DB gesondert ausgewiesen. Über einen Wegemitbenutzungsvertrag wird der DB ein dauerhaftes Nutzungsrecht für Notwege der WW-Trasse eingeräumt. Die Einmalzahlung in Höhe von rd. 19 TEUR wird über Rechnungsabgrenzung passiviert und jährlich über die Nutzungsdauer ertragswirksam aufgelöst.
Bisher 88200-15000

Auftragsgrundlage

Gesetze, Beschlüsse, Vertrag, organisatorische Regelungen

Zielgruppe

Nutzer
Anlieger
Eigentümer
Berechtigte

Leistung

55.5.900.01 Feldwege, Landwirtschaftswege, Wirtschaftswege -OHNE Wege für WW-Trasse der DB-
55.5.900.02 Wege für die Deutsche Bahn -Notwege für die WW-Trasse-

Produkt

57.1.100

Produktbereich	57	Wirtschaft und Tourismus
Produktgruppe	57.1	Kostenträger nicht angelegt
Produkt	57.1.100	Kommunale Wirtschaftsförderung

verantwortlich

Ortsbürgermeister

Beschreibung

"Schnelles Internet" für die gesamte Ortsgemeinde

Auftragsgrundlage

Beschlüsse

Zielgruppe

Einwohner
Nutzer
Betriebe, Unternehmen

Produkt

57.3.100

Produktbereich	57	Wirtschaft und Tourismus
Produktgruppe	57.3	Allgemeine Einrichtungen und Unternehmen
Produkt	57.3.100	Allgemeine Einrichtungen und Unternehmen

verantwortlich

Ortsbürgermeister

Beschreibung

Unterhaltung und Bewirtschaftung der Grundstücke, der baulichen Anlagen und der Einrichtungen des Dorfgemeinschaftshauses inklusive der dazugehörigen Aussenanlagen. Die Ortsgemeinde stellt ihren Einwohnern, Vereinen und Verbänden das Dorfgemeinschaftshaus mit seinen Einrichtungen und Gebrauchsgegenständen auf privatrechtlicher Grundlage (Vermietung) für Veranstaltungen und private Feiern zur Verfügung. Weiterhin ist hier im Untergeschoß der gemeindliche Bauhof untergebracht. Schließlich befinden sich im Gebäude auch die Räumlichkeiten (Umkleide, Schiedsrichter, Duschen etc.) der TSG Urbach/Dernbach e.V.

Zum Produkt gehört auch das "Weiherstübchen", als Vereinsgaststätte des Verkehrs- und Verschönerungsvereins Urbach e.V. Eigentümerin des Objektes ist die Ortsgemeinde Urbach, die durch vertragliche Vereinbarung im Jahre 1975 die Gaststätte dem Verein zur Bewirtschaftung im "fremdenverkehrsmäßigen Sinne" übertragen hat.

Schließlich werden in einer gesonderten Leistung die Aufwendungen und Erträge sowie alle übrigen relevanten Finanzdaten des "Haus am Hochgericht" dargestellt. Hier wird ein Dorfmuseum unterhalten und betrieben, welches nach Absprache mit der Ortsbürgermeisterin besichtigt werden kann.

Auftragsgrundlage

Benutzungsordnungen, Beschlüsse, organisatorische Regelungen

Zielgruppe

Einwohner
Vereine
Besucher
Nutzer
Allgemeinheit

Leistung

57.3.100.01 Dorfgemeinschaftshaus
57.3.100.02 Weiherstübchen
57.3.100.03 Haus am Hochgericht

Produkt

57.5.100

Produktbereich	57	Wirtschaft und Tourismus
Produktgruppe	57.5	Kostenträger nicht angelegt
Produkt	57.5.100	Tourismusförderung

verantwortlich

Ortsbürgermeister

Beschreibung

Hierunter fällt der Mitgliedsbeitrag an den Fremdenverkehrsverband Rheinland-Pfalz

Auftragsgrundlage

Beschlüsse, Mitgliedschaft

Zielgruppe

Einwohner
Vereine
Besucher
Touristen
Allgemeinheit

Produkt

61.1.100

Produktbereich	61	Allgemeine Finanzwirtschaft
Produktgruppe	61.1	Steuern, allgemeine Zuweisungen, allgemeine Umlagen
Produkt	61.1.100	Steuern, allgemeine Zuweisungen, allgemeine Umlagen

verantwortlich

Roth, Alexander

Beschreibung

Das Produkt beinhaltet die zentrale Bereitstellung folgender allgemeiner Deckungsmittel:

Erträge:

Grundsteuer A und B, Gewerbesteuer, Hundesteuer, Gemeindeanteil an der Einkommensteuer, Gemeindeanteil an der Umsatzsteuer, Schlüsselzuweisungen, Ausgleichsleistungen nach dem FAG, sowie sonstige steuerähnliche Erträge.

Aufwendungen:

Finanzausgleichsumlage, Umlage Fonds „Deutsche Einheit“, Kreisumlage, Verbandsgemeindeumlage, Gewerbesteuerumlage sowie sonstige steuerähnliche Aufwendungen.

Auftragsgrundlage

Gesetze, Verordnungen, Satzungen, Beschlüsse

Zielgruppe

Beamte
Beschäftigte
Behörden
Banken und Sparkassen
Abgabepflichtige

Produkt

61.2.100

Produktbereich	61	Allgemeine Finanzwirtschaft
Produktgruppe	61.2	Sonstige allgemeine Finanzwirtschaft
Produkt	61.2.100	Sonstige allgemeine Finanzwirtschaft

verantwortlich

Roth, Alexander

Beschreibung

Darstellung aller sonstigen Finanzvorfälle, insbesondere die aus dem Gesamtdeckungsprinzip abgeleitete zentrale Abwicklung aller Kreditverträge sowie die Zinswirtschaft (Zinserträge und Zinsaufwendungen), auch Zinsen nach § 233a Abgabenordnung.

Auftragsgrundlage

Gesetze, Verordnungen, Satzungen, Beschlüsse

Zielgruppe

Beamte
Beschäftigte
Behörden
Banken und Sparkassen
Abgabepflichtige

Teilergebnisplan 2026

11.1.100

Produktbereich: 11 Innere Verwaltung
 Produktgruppe: 11.1 Verwaltungssteuerung
 Produkt: 11.1.100 Verwaltungssteuerung

Ifd. Nr.	Ertrags- und Aufwandsarten	Ergebnis	Ansatz	Ansatz	Planung	Planung	Planung
		2024	2025	2026	2027	2028	2029
in EUR							
E6	+ Kostenerstattungen und Kostenumlagen	1.000,00	0	0	0	0	0
44290000	<i>Kostenerstattungen und Kostenumlagen von Sonstigen</i>	1.000,00	0	0	0	0	0
E8	Summe der laufenden Erträge aus Verwaltungstätigkeit	1.000,00	0	0	0	0	0
E9	- Personal- und Versorgungsaufwendungen	25.721,20	0	27.950	27.950	27.950	27.950
50110000	<i>Aufwendungen für ehrenamtlich Tätige an Bürgermeister</i>	19.318,00	0	18.000	18.000	18.000	18.000
50120000	<i>Aufwendungen für ehrenamtlich Tätige an Beigeordnete</i>	1.133,00	0	1.200	1.200	1.200	1.200
50140000	<i>Aufwendungen für ehrenamtlich Tätige an Rats- und Ausschussmitglieder</i>	40,00	0	50	50	50	50
50410000	<i>Beiträge zur gesetzlichen Sozialversicherung für Beamte (u.a. Nachversicherung)</i>	2.755,20	0	2.760	2.760	2.760	2.760
51130000	<i>Versorgungsaufwendungen an ehrenamtlich Tätige</i>	2.475,00	0	5.940	5.940	5.940	5.940
E11	- Abschreibungen	135,88	0	135	135	135	135
53810000	<i>Afa auf Fahrzeuge, Maschinen und technische Anlagen, BGA</i>	135,88	0	135	135	135	135
E14	- Sonstige laufende Aufwendungen	7.344,24	0	8.090	8.200	8.250	8.360
56210000	<i>Mieten, Pachten und Erbbauzinsen</i>	545,56	0	620	620	620	620
56310000	<i>Büromaterial</i>	544,10	0	400	400	400	400
56330000	<i>Porto und Versandkosten</i>	16,25	0	20	20	20	20
56340000	<i>Telefon, Datenübertragungskosten</i>	227,23	0	400	400	400	400
56410000	<i>Versicherungsbeiträge</i>	1.658,76	0	1.500	1.560	1.610	1.670
56420000	<i>Beiträge zu Wirtschaftsverbänden, Berufsvertretungen und Vereinen</i>	1.245,02	0	1.350	1.400	1.400	1.450
56920000	<i>Sonstige Ifd. Aufwendungen der Verwaltungstätigkeit</i>	962,45	0	1.000	1.000	1.000	1.000
56930000	<i>Repräsentationen</i>	2.144,87	0	2.800	2.800	2.800	2.800
E15	Summe der laufenden Aufwendungen aus Verwaltungstätigkeit	33.201,32	0	36.175	36.285	36.335	36.445
E16	Laufendes Ergebnis aus Verwaltungstätigkeit	-32.201,32	0	-36.175	-36.285	-36.335	-36.445
E19	Saldo der Zins- und sonstigen Finanzerträge und -aufwendungen	0,00	0	0	0	0	0
E20	Ordentliches Ergebnis	-32.201,32	0	-36.175	-36.285	-36.335	-36.445
E21	Außerordentliches Ergebnis	0,00	0	0	0	0	0
E22	Saldo aus internen Leistungsbeziehungen	0,00	0	0	0	0	0
E23	Jahresergebnis (Jahresüberschuss/Jahresfehlbetrag) des Teilhaushalts	-32.201,32	0	-36.175	-36.285	-36.335	-36.445

Produktübersicht		Ergebnis	Ansatz	Ansatz	Planung	Planung	Planung
Leistung	Bezeichnung	2024	2025	2026	2027	2028	2029
in EUR							
11.1.100.01	Verwaltungssteuerung	-32.201,32	0	-36.175	-36.285	-36.335	-36.445

Erläuterungen zu den Positionen

Sachkonto

56210000	Mieten und Pachten 270 EUR Miete für die Nutzung des Gemeinschaftshauses anl. Sitzungen des Ortsgemeinderates 350 EUR Dienstzimmerentschädigung Ortsbürgermeisterin
56340000	Telefon, Datenübertragungskosten 140 EUR Eintrag Telefonbuch 260 EUR Homepage
56410000	Versicherung, Schadensfälle, Sonstiges Beitrag Unfallkasse und Rechtsschutzversicherung
56930000	Repräsentationsmittel Repräsentationsmittel (u.a. Ausflug Gemeinderat anstatt Sitzungsgeld), Ehrengaben anl. Alters- und Ehejubiläen und Kranz anl. Volkstrauertag

Teilergebnisplan 2026

11.2.001

Produktbereich: 11 Innere Verwaltung
 Produktgruppe: 11.2 Personal
 Produkt: 11.2.001 Personal

Ifd. Nr.	Ertrags- und Aufwandsarten	Ergebnis	Ansatz	Ansatz	Planung	Planung	Planung
		2024	2025	2026	2027	2028	2029
in EUR							
E8	Summe der laufenden Erträge aus Verwaltungstätigkeit	0,00	0	0	0	0	0
E9	- Personal- und Versorgungsaufwendungen	0,00	0	3.000	3.000	3.000	3.000
51700000	<i>Zuführungen zu Ehrensoldrückstellungen</i>	<i>0,00</i>	<i>0</i>	<i>3.000</i>	<i>3.000</i>	<i>3.000</i>	<i>3.000</i>
E10	- Aufwendungen für Sach- und Dienstleistungen	72,85	0	500	500	500	500
52544000	<i>Kostenerstattungen an Zweckverbände</i>	<i>72,85</i>	<i>0</i>	<i>500</i>	<i>500</i>	<i>500</i>	<i>500</i>
E14	- Sonstige laufende Aufwendungen	676,56	0	1.500	1.500	1.500	1.500
56290000	<i>Sonstige Aufwendungen für die Inanspruchnahme von Rechten und Diensten</i>	<i>676,56</i>	<i>0</i>	<i>1.500</i>	<i>1.500</i>	<i>1.500</i>	<i>1.500</i>
E15	Summe der laufenden Aufwendungen aus Verwaltungstätigkeit	749,41	0	5.000	5.000	5.000	5.000
E16	Laufendes Ergebnis aus Verwaltungstätigkeit	-749,41	0	-5.000	-5.000	-5.000	-5.000
E19	Saldo der Zins- und sonstigen Finanzerträge und -aufwendungen	0,00	0	0	0	0	0
E20	Ordentliches Ergebnis	-749,41	0	-5.000	-5.000	-5.000	-5.000
E21	Außerordentliches Ergebnis	0,00	0	0	0	0	0
E22	Saldo aus internen Leistungsbeziehungen	0,00	0	0	0	0	0
E23	Jahresergebnis (Jahresüberschuss/Jahresfehlbetrag) des Teilhaushalts	-749,41	0	-5.000	-5.000	-5.000	-5.000

Produktübersicht		Ergebnis	Ansatz	Ansatz	Planung	Planung	Planung
Leistung	Bezeichnung	2024	2025	2026	2027	2028	2029
in EUR							
11.2.001.00	Personal	-749,41	0	-5.000	-5.000	-5.000	-5.000

Erläuterungen zu den Positionen

Sachkonto

51700000	Zuführungen zu Ehrensoldrückstellungen <i>Zuführung zur Ehrensoldrückstellung für den Ortsbürgermeister - vorläufige Zahlen -</i>
56290000	Verlohnungskosten BBZ <i>Bearbeitungsgebühren der Verlohnungsstelle für die Beschäftigten der Ortsgemeinde (Ortsbürgermeister, Vertreter der Ortsbürgermeister und Gemeindearbeiter)</i>

Teilergebnisplan 2026

11.4.200

Produktbereich: 11 Innere Verwaltung
 Produktgruppe: 11.4 Zentrale Dienste
 Produkt: 11.4.200 Liegenschaften

Ifd. Nr.	Ertrags- und Aufwandsarten	Ergebnis	Ansatz	Ansatz	Planung	Planung	Planung
		2024	2025	2026	2027	2028	2029
in EUR							
E2	+ Zuwendungen, allgemeine Umlagen und sonstige Transfererträge	294,80	0	145	145	145	145
41510000	<i>Erträge aus der Auflösung von Sonderposten aus Zuwendungen</i>	294,80	0	145	145	145	145
E4	+ Öffentlich-rechtliche Leistungsentgelte	300,00	0	300	300	300	300
43120000	<i>Gebühren für die Erteilung von Bescheiden (u.a. Genehmigungen, Ablehnungen, Untersagungen)</i>	300,00	0	300	300	300	300
E5	+ Privatrechtliche Leistungsentgelte	10.021,99	0	4.000	4.000	4.000	4.000
44120000	<i>Mieten und Pachten</i>	10.021,99	0	4.000	4.000	4.000	4.000
E6	+ Kostenerstattungen und Kostenumlagen	0,00	0	200	200	200	200
44290000	<i>Kostenerstattungen und Kostenumlagen von Sonstigen</i>	0,00	0	200	200	200	200
E8	Summe der laufenden Erträge aus Verwaltungstätigkeit	10.616,79	0	4.645	4.645	4.645	4.645
E10	- Aufwendungen für Sach- und Dienstleistungen	810,42	0	1.200	1.220	1.230	1.240
52200000	<i>Aufwendungen für Energie / Wasser / Abwasser / Abfall</i>	810,42	0	1.200	1.220	1.230	1.240
E11	- Abschreibungen	1.752,87	0	510	510	190	190
53410000	<i>Abschreibung auf bebaute Grundstücke und grundstücksgleiche Rechte</i>	1.561,48	0	320	320	0	0
53810000	<i>Afa auf Fahrzeuge, Maschinen und technische Anlagen, BGA</i>	191,39	0	190	190	190	190
E14	- Sonstige laufende Aufwendungen	741,18	0	1.600	1.620	1.640	1.660
56210000	<i>Mieten, Pachten und Erbbauzinsen</i>	163,42	0	170	170	170	170
56410000	<i>Versicherungsbeiträge</i>	209,82	0	220	240	260	280
56810000	<i>Grundsteuer</i>	367,94	0	1.210	1.210	1.210	1.210
E15	Summe der laufenden Aufwendungen aus Verwaltungstätigkeit	3.304,47	0	3.310	3.350	3.060	3.090
E16	Laufendes Ergebnis aus Verwaltungstätigkeit	7.312,32	0	1.335	1.295	1.585	1.555
E19	Saldo der Zins- und sonstigen Finanzerträge und -aufwendungen	0,00	0	0	0	0	0
E20	Ordentliches Ergebnis	7.312,32	0	1.335	1.295	1.585	1.555
E21	Außerordentliches Ergebnis	0,00	0	0	0	0	0
E22	Saldo aus internen Leistungsbeziehungen	0,00	0	0	0	0	0
E23	Jahresergebnis (Jahresüberschuss/Jahresfehlbetrag) des Teilhaushalts	7.312,32	0	1.335	1.295	1.585	1.555

Produktübersicht		Ergebnis	Ansatz	Ansatz	Planung	Planung	Planung
Leistung	Bezeichnung	2024	2025	2026	2027	2028	2029
in EUR							
11.4.200.01	sonstige unbebaute Grundstücke	8.332,36	0	1.275	1.255	1.245	1.235
11.4.200.02	sonstige bebaute Grundstücke	-1.320,04	0	-240	-260	40	20
11.4.200.03	Vorkaufsrechte	300,00	0	300	300	300	300

Erläuterungen zu den Positionen

Sachkonto

41510000	Erträge aus der Auflösung von Sonderposten aus Zuwendungen <i>Auflösungsertrag SoPo Anpflanzung a.d. Verbindungsstraße nach Dernbach (ehem. K 150)</i>
43120000	Verwaltungsgebühren <i>Verwaltungsgebühren für die Ausstellung von Zeugnissen über die Nichtausübung oder das Nichtbestehen des Vorkaufsrechtes nach §§ 24 ff. BauGB und § 32 Denkmalschutz- und pflegegesetz</i>
44120000	Mieten und Pachten <i>300 EUR Miete für eine Teilfläche im gemeindeeigenen Schuppen im Dammwildgehege</i> Mieten und Pachten <i>3.700 EUR Einnahmen aus der Landpacht</i>
44290000	Sonstige Verwaltungs- und Betriebseinnahmen <i>Nutzungsentgelt für Glascontainerstellplatz</i>
52200000	Bewirtschaftung der Grundstücke und baul. Anlagen <i>Wiederkehrender Beitrag für die gemeindeeigenen Grundstücke</i>
53410000	Abschreibung auf bebaute Grundstücke und grundstücksgleiche Rechte <i>Afa Geräte- und Gartenhütte an der Teichanlage (Niederhofener Straße)</i>
53810000	Afa auf Fahrzeuge, Maschinen und technische Anlagen, BGA <i>Afa Anpflanzung a.d. Verbindungsstraße nach Dernbach (ehem. K 150)</i>
56210000	Mieten und Pachten <i>Pachtzahlung für Grundstück an Kreiskirchliches Rentamt</i>
56410000	Versicherungsbeiträge <i>220 EUR Backhaus</i>

Teilergebnisplan 2026

11.4.300

Produktbereich: 11 Innere Verwaltung
Produktgruppe: 11.4 Zentrale Dienste
Produkt: 11.4.300 sonstige zentrale Dienste, Bauhof

Ifd. Nr.	Ertrags- und Aufwandsarten	Ergebnis	Ansatz	Ansatz	Planung	Planung	Planung
		2024	2025	2026	2027	2028	2029
in EUR							
E8	Summe der laufenden Erträge aus Verwaltungstätigkeit	0,00	0	0	0	0	0
E10	- Aufwendungen für Sach- und Dienstleistungen	4.031,05	0	7.400	7.400	7.400	7.400
52310000	<i>Unterhaltung der Grundstücke, Außenanlagen, Gebäude und Gebäudeeinrichtungen</i>	0,00	0	100	100	100	100
52350000	<i>Fahrzeugunterhaltung</i>	2.294,20	0	4.000	4.000	4.000	4.000
52360000	<i>Unterhaltung der Maschinen und technischen Anlagen</i>	968,12	0	1.800	1.800	1.800	1.800
52370000	<i>Unterhaltung der Betriebs- und Geschäftsausstattung</i>	768,73	0	1.500	1.500	1.500	1.500
E11	- Abschreibungen	1.387,01	0	1.625	1.550	1.085	890
53810000	<i>Afa auf Fahrzeuge, Maschinen und technische Anlagen, BGA</i>	1.387,01	0	1.625	1.550	1.085	890
E14	- Sonstige laufende Aufwendungen	698,41	0	650	680	700	720
56410000	<i>Versicherungsbeiträge</i>	469,50	0	490	520	540	560
56820000	<i>Kraftfahrzeugsteuer</i>	158,00	0	160	160	160	160
56990000	<i>Sonstige Aufwendungen für Vorjahre (alle Aufwandsarten)</i>	70,91	0	0	0	0	0
E15	Summe der laufenden Aufwendungen aus Verwaltungstätigkeit	6.116,47	0	9.675	9.630	9.185	9.010
E16	Laufendes Ergebnis aus Verwaltungstätigkeit	-6.116,47	0	-9.675	-9.630	-9.185	-9.010
E19	Saldo der Zins- und sonstigen Finanzerträge und -aufwendungen	0,00	0	0	0	0	0
E20	Ordentliches Ergebnis	-6.116,47	0	-9.675	-9.630	-9.185	-9.010
E21	Außerordentliches Ergebnis	0,00	0	0	0	0	0
E22	Saldo aus internen Leistungsbeziehungen	0,00	0	0	0	0	0
E23	Jahresergebnis (Jahresüberschuss/Jahresfehlbetrag) des Teilhaushalts	-6.116,47	0	-9.675	-9.630	-9.185	-9.010

Produktübersicht		Ergebnis	Ansatz	Ansatz	Planung	Planung	Planung
Leistung	Bezeichnung	2024	2025	2026	2027	2028	2029
in EUR							
11.4.300.01	Bauhof Gebäude	-65,47	0	-100	-100	-100	-100
11.4.300.02	Fahrzeuge	-3.784,70	0	-5.625	-5.580	-5.150	-5.170
11.4.300.03	Geräte, Ausstattung	-2.266,30	0	-3.950	-3.950	-3.935	-3.740

Erläuterungen zu den Positionen

Sachkonto

52310000 Unterhaltung der Grundstücke und baulichen Anlagen
vorsorgliche Veranschlagung
z.B. Prüfung und Instandhaltung Feuerlöscher alle zwei Jahre u.a.

Teilergebnisplan 2026

12.1.100

Produktbereich: 12 Sicherheit und Ordnung
 Produktgruppe: 12.1 Statistik und Wahlen
 Produkt: 12.1.100 Wahlen

Ifd. Nr.	Ertrags- und Aufwandsarten	Ergebnis	Ansatz	Ansatz	Planung	Planung	Planung
		2024	2025	2026	2027	2028	2029
in EUR							
E8	Summe der laufenden Erträge aus Verwaltungstätigkeit	0,00	0	0	0	0	0
E14	- Sonstige laufende Aufwendungen	0,00	0	300	0	0	0
56310000	Büromaterial	0,00	0	300	0	0	0
E15	Summe der laufenden Aufwendungen aus Verwaltungstätigkeit	0,00	0	300	0	0	0
E16	Laufendes Ergebnis aus Verwaltungstätigkeit	0,00	0	-300	0	0	0
E19	Saldo der Zins- und sonstigen Finanzerträge und -aufwendungen	0,00	0	0	0	0	0
E20	Ordentliches Ergebnis	0,00	0	-300	0	0	0
E21	Außerordentliches Ergebnis	0,00	0	0	0	0	0
E22	Saldo aus internen Leistungsbeziehungen	0,00	0	0	0	0	0
E23	Jahresergebnis (Jahresüberschuss/Jahresfehlbetrag) des Teilhaushalts	0,00	0	-300	0	0	0

Produktübersicht		Ergebnis	Ansatz	Ansatz	Planung	Planung	Planung
Leistung	Bezeichnung	2024	2025	2026	2027	2028	2029
in EUR							
12.1.100.00	Wahlen	0,00	0	-300	0	0	0

Erläuterungen zu den Positionen

Sachkonto

56310000 Geschäftsausgaben
Kosten für die Durchführung der Landtagwahl

Teilergebnisplan 2026

28.1.100

Produktbereich: 28 Heimat- und sonstige Kulturpflege
Produktgruppe: 28.1 Heimat- und sonstige Kulturpflege
Produkt: 28.1.100 Förderung von Einrichtungen

Ifd. Nr.	Ertrags- und Aufwandsarten	Ergebnis	Ansatz	Ansatz	Planung	Planung	Planung
		2024	2025	2026	2027	2028	2029
in EUR							
E2	+ Zuwendungen, allgemeine Umlagen und sonstige Transfererträge	240,00	0	240	240	240	240
41446000	<i>Zuweisungen und Zuschüsse für lfd. Zwecke von Sparkassen</i>	240,00	0	240	240	240	240
E5	+ Privatrechtliche Leistungsentgelte	8.185,00	0	8.000	8.000	8.000	8.000
44190000	<i>Sonstige privatrechtliche Leistungsentgelte</i>	8.185,00	0	8.000	8.000	8.000	8.000
E6	+ Kostenerstattungen und Kostenumlagen	200,00	0	0	0	0	0
44250000	<i>Kostenerstattungen und Kostenumlagen vom privaten Bereich</i>	200,00	0	0	0	0	0
E8	Summe der laufenden Erträge aus Verwaltungstätigkeit	8.625,00	0	8.240	8.240	8.240	8.240
E10	- Aufwendungen für Sach- und Dienstleistungen	9.168,16	0	11.900	11.900	11.900	11.900
52490000	<i>Sonstige Aufwendungen für Sachleistungen</i>	9.168,16	0	11.900	11.900	11.900	11.900
E14	- Sonstige laufende Aufwendungen	750,00	0	1.000	0	1.000	0
56990000	<i>Sonstige laufende Aufwendungen der Verwaltungstätigkeit</i>	750,00	0	1.000	0	1.000	0
E15	Summe der laufenden Aufwendungen aus Verwaltungstätigkeit	9.918,16	0	12.900	11.900	12.900	11.900
E16	Laufendes Ergebnis aus Verwaltungstätigkeit	-1.293,16	0	-4.660	-3.660	-4.660	-3.660
E19	Saldo der Zins- und sonstigen Finanzerträge und -aufwendungen	0,00	0	0	0	0	0
E20	Ordentliches Ergebnis	-1.293,16	0	-4.660	-3.660	-4.660	-3.660
E21	Außerordentliches Ergebnis	0,00	0	0	0	0	0
E22	Saldo aus internen Leistungsbeziehungen	0,00	0	0	0	0	0
E23	Jahresergebnis (Jahresüberschuss/Jahresfehlbetrag) des Teilhaushalts	-1.293,16	0	-4.660	-3.660	-4.660	-3.660

Produktübersicht		Ergebnis	Ansatz	Ansatz	Planung	Planung	Planung
Leistung	Bezeichnung	2024	2025	2026	2027	2028	2029
in EUR							
28.1.100.03	St. Martinszug	-750,00	0	-1.000	0	-1.000	0
28.1.100.05	Urbacher Markt	-783,16	0	-2.400	-2.400	-2.400	-2.400
28.1.100.08	Seniorenfeier	240,00	0	-1.260	-1.260	-1.260	-1.260

Erläuterungen zu den Positionen

Sachkonto

41446000	Zuweisungen und Zuschüsse für lfd. Zwecke v.sonst.öffentl.Sonderrechnungen <i>Spende der Sparkasse Neuwied für die Ausrichtung der Seniorenfeier</i> <i>Die Seniorenfeier wird abwechselnd mit dem Verkehrs- und Verschönerungsverein durchgeführt.</i>
44190000	Sonstige privatrechtliche Leistungsentgelte anl. Jahrmarkt <i>Einnahmen anl. Durchführung Urbacher Markt</i>
52490000	Repräsentationsmittel -Seniorenfeier- <i>1.000 EUR Kosten für die Ausrichtung der jährlichen Seniorenfeier (die Seniorenfeier wird abwechselnd mit dem Verkehrs- und Verschönerungsverein Urbach durchgeführt)</i> <i>500 EUR Zuwendung zur Durchführung des Seniorencafés</i> Bewirtschaftung der Grundstücke, Außenanlagen, Gebäude und Gebäudeeinrichtungen <i>10.400 EUR Kosten anl. Durchführung Urbacher Markt</i>
56990000	Durchführung St. Martinszug <i>1.000 EUR Durchführung des jährlichen Umzuges anl. St. Martin.</i> <i>Der Umzug wird abwechselnd mit dem Verkehrs- und Verschönerungsverein durchgeführt.</i>

Teilergebnisplan 2026

36.6.100

Produktbereich: 36 Kinder-, Jugend- und Familienhilfe
Produktgruppe: 36.6 Einrichtungen der Jugendarbeit
Produkt: 36.6.100 Einrichtungen der Jugendarbeit

Ifd. Nr.	Ertrags- und Aufwandsarten	Ergebnis	Ansatz	Ansatz	Planung	Planung	Planung
		2024	2025	2026	2027	2028	2029
in EUR							
E8	Summe der laufenden Erträge aus Verwaltungstätigkeit	0,00	0	0	0	0	0
E9	- Personal- und Versorgungsaufwendungen	3.548,49	0	3.980	4.100	4.230	4.360
50221000	Vergütungen an Arbeitnehmer	2.757,26	0	3.060	3.150	3.250	3.350
50320000	Beiträge zu Versorgungskassen für Arbeitnehmer	209,73	0	270	280	290	300
50420000	Beiträge zur gesetzlichen Sozialversicherung für Arbeitnehmer	581,50	0	650	670	690	710
E10	- Aufwendungen für Sach- und Dienstleistungen	261,80	0	3.000	3.000	3.000	3.000
52330000	Unterhaltung des Infrastrukturvermögens	261,80	0	3.000	3.000	3.000	3.000
E11	- Abschreibungen	294,70	0	155	80	80	80
53810000	Afa auf Fahrzeuge, Maschinen und technische Anlagen, BGA	294,70	0	155	80	80	80
E15	Summe der laufenden Aufwendungen aus Verwaltungstätigkeit	4.104,99	0	7.135	7.180	7.310	7.440
E16	Laufendes Ergebnis aus Verwaltungstätigkeit	-4.104,99	0	-7.135	-7.180	-7.310	-7.440
E19	Saldo der Zins- und sonstigen Finanzerträge und -aufwendungen	0,00	0	0	0	0	0
E20	Ordentliches Ergebnis	-4.104,99	0	-7.135	-7.180	-7.310	-7.440
E21	Außerordentliches Ergebnis	0,00	0	0	0	0	0
E22	Saldo aus internen Leistungsbeziehungen	0,00	0	0	0	0	0
E23	Jahresergebnis (Jahresüberschuss/Jahresfehlbetrag) des Teilhaushalts	-4.104,99	0	-7.135	-7.180	-7.310	-7.440

Produktübersicht		Ergebnis	Ansatz	Ansatz	Planung	Planung	Planung
Leistung	Bezeichnung	2024	2025	2026	2027	2028	2029
in EUR							
36.6.100.03	Kinderspielplätze etc.	-4.104,99	0	-7.135	-7.180	-7.310	-7.440

Erläuterungen zu den Positionen

Sachkonto

50221000	Dienstbezüge und dergleichen - Arbeitnehmer - Anteilige Lohnkosten Gemeindearbeiter
52330000	Unterhaltung des sonstigen unbeweglichen Vermögens 3.000 EUR Unterhaltung Kinderspielplätze, auch Spielgeräteprüfungen

Teilergebnisplan 2026

42.4.100

Produktbereich: 42 Sportförderung
Produktgruppe: 42.4 Sportstätten und Bäder (ohne Sporteinrichtungen der Schulen und der Einrichtungen, die Teile eines Kurbetriebes sind)
Produkt: 42.4.100 Kommunale Sportstätten

Ifd. Nr.	Ertrags- und Aufwandsarten	Ergebnis	Ansatz	Ansatz	Planung	Planung	Planung
		2024	2025	2026	2027	2028	2029
in EUR							
E2	+ Zuwendungen, allgemeine Umlagen und sonstige Transfererträge	22.369,12	0	5.880	2.360	2.360	2.360
41510000	Erträge aus der Auflösung von Sonderposten aus Zuwendungen	22.369,12	0	5.880	2.360	2.360	2.360
E5	+ Privatrechtliche Leistungsentgelte	30,00	0	0	0	0	0
44120000	Mieten und Pachten	30,00	0	0	0	0	0
E8	Summe der laufenden Erträge aus Verwaltungstätigkeit	22.399,12	0	5.880	2.360	2.360	2.360
E9	- Personal- und Versorgungsaufwendungen	7.847,93	0	13.340	13.730	14.130	4.550
50221000	Vergütungen an Arbeitnehmer	5.834,20	0	10.260	10.560	10.860	1.180
50320000	Beiträge zu Versorgungskassen für Arbeitnehmer	481,18	0	900	930	960	990
50420000	Beiträge zur gesetzlichen Sozialversicherung für Arbeitnehmer	1.532,55	0	2.180	2.240	2.310	2.380
E10	- Aufwendungen für Sach- und Dienstleistungen	6.689,38	0	7.400	7.440	7.480	7.520
52200000	Aufwendungen für Energie / Wasser / Abwasser / Abfall	2.876,16	0	3.500	3.540	3.580	3.620
52310000	Unterhaltung der Grundstücke, Außenanlagen, Gebäude und Gebäudeeinrichtungen	3.239,76	0	3.000	3.000	3.000	3.000
52320000	Bewirtschaftung der Grundstücke, Außenanlagen, Gebäude und Gebäudeeinrichtungen	573,46	0	600	600	600	600
52370000	Unterhaltung der Betriebs- und Geschäftsausstattung	0,00	0	300	300	300	300
E11	- Abschreibungen	23.030,09	0	6.545	3.020	3.020	3.020
53410000	Abschreibung auf bebaute Grundstücke und grundstücksgleiche Rechte	23.030,09	0	6.545	3.020	3.020	3.020
E15	Summe der laufenden Aufwendungen aus Verwaltungstätigkeit	37.567,40	0	27.285	24.190	24.630	15.090
E16	Laufendes Ergebnis aus Verwaltungstätigkeit	-15.168,28	0	-21.405	-21.830	-22.270	-12.730
E19	Saldo der Zins- und sonstigen Finanzerträge und -aufwendungen	0,00	0	0	0	0	0
E20	Ordentliches Ergebnis	-15.168,28	0	-21.405	-21.830	-22.270	-12.730
E21	Außerordentliches Ergebnis	0,00	0	0	0	0	0
E22	Saldo aus internen Leistungsbeziehungen	0,00	0	0	0	0	0
E23	Jahresergebnis (Jahresüberschuss/Jahresfehlbetrag) des Teilhaushalts	-15.168,28	0	-21.405	-21.830	-22.270	-12.730

Produktübersicht		Ergebnis	Ansatz	Ansatz	Planung	Planung	Planung
Leistung	Bezeichnung	2024	2025	2026	2027	2028	2029
in EUR							
42.4.100.01	Sportanlage Urbach	-15.198,28	0	-21.405	-21.830	-22.270	-12.730
42.4.100.08	Freibad Urbach	30,00	0	0	0	0	0

Erläuterungen zu den Positionen

Sachkonto

50221000	Dienstbezüge und dergleichen - Arbeitnehmer - Entgelt für den Platzwart und die Raumpflegerin
52310000	Unterhaltung der Grundstücke und baul. Anlagen 3.000 EUR Allgemeine Unterhaltungsaufwendungen
52320000	Bewirtschaftung der Grundstücke und baulichen Anlagen Wartung Lüftungsanlage Umkleiden Sportplatz
52370000	Geräte, Gebrauchsgegenstände Ausgaben für die laufende Unterhaltung sowie für die Anschaffung, Herstellung und Ersatzbeschaffung von Arbeitsgeräten und Maschinen

Teilergebnisplan 2026

42.4.180

Produktbereich: 42 Sportförderung
Produktgruppe: 42.4 Sportstätten und Bäder (ohne Sporteinrichtungen der Schulen und der Einrichtungen, die Teile eines Kurbetriebes sind)
Produkt: 42.4.180 Kommunale Bäder

Ifd. Nr.	Ertrags- und Aufwandsarten	Ergebnis	Ansatz	Ansatz	Planung	Planung	Planung
		2024	2025	2026	2027	2028	2029
in EUR							
E2	+ Zuwendungen, allgemeine Umlagen und sonstige Transfererträge	2.178,22	0	2.520	2.520	2.520	2.520
41510000	<i>Erträge aus der Auflösung von Sonderposten aus Zuwendungen</i>	2.178,22	0	2.520	2.520	2.520	2.520
E5	+ Privatrechtliche Leistungsentgelte	13.340,91	0	8.100	8.100	8.100	8.100
44160000	<i>Eintrittsgelder für kulturelle oder sportliche Veranstaltungen und Einrichtungen</i>	13.340,91	0	8.100	8.100	8.100	8.100
E6	+ Kostenerstattungen und Kostenumlagen	0,00	0	13.000	13.000	13.000	13.000
44244000	<i>Kostenerstattungen und Kostenumlagen von Zweckverbänden</i>	0,00	0	13.000	13.000	13.000	13.000
E8	Summe der laufenden Erträge aus Verwaltungstätigkeit	15.519,13	0	23.620	23.620	23.620	23.620
E9	- Personal- und Versorgungsaufwendungen	10.884,12	0	26.070	26.470	27.080	27.690
50221000	<i>Vergütungen an Arbeitnehmer</i>	9.285,44	0	22.830	23.110	23.610	24.110
50320000	<i>Beiträge zu Versorgungskassen für Arbeitnehmer</i>	421,47	0	540	560	580	600
50420000	<i>Beiträge zur gesetzlichen Sozialversicherung für Arbeitnehmer</i>	1.177,21	0	2.700	2.800	2.890	2.980
E10	- Aufwendungen für Sach- und Dienstleistungen	21.070,88	0	16.500	16.500	16.500	16.500
52200000	<i>Aufwendungen für Energie / Wasser / Abwasser / Abfall</i>	10.046,16	0	4.000	4.000	4.000	4.000
52310000	<i>Unterhaltung der Grundstücke, Außenanlagen, Gebäude und Gebäudeeinrichtungen</i>	1.022,13	0	5.000	5.000	5.000	5.000
52320000	<i>Bewirtschaftung der Grundstücke, Außenanlagen, Gebäude und Gebäudeeinrichtungen</i>	5.999,36	0	5.000	5.000	5.000	5.000
52440000	<i>Laborbedarf, Werkstättenbedarf, Lebensmittel, Arzneimittel, Verbandstoffe, Sanitätsverbrauchsmaterial, Baumaterial, sonstiger Anstaltsbedarf, Saat- und Pflanzgut</i>	4.003,23	0	2.500	2.500	2.500	2.500
E11	- Abschreibungen	5.403,96	0	5.815	5.815	5.815	5.815
53410000	<i>Abschreibung auf bebaute Grundstücke und grundstücksgleiche Rechte</i>	5.231,56	0	5.230	5.230	5.230	5.230
53810000	<i>Afa auf Fahrzeuge, Maschinen und technische Anlagen, BGA</i>	172,40	0	585	585	585	585
E14	- Sonstige laufende Aufwendungen	1.946,51	0	2.890	2.940	2.990	3.040
56340000	<i>Telefon, Datenübertragungskosten</i>	0,00	0	840	840	840	840
56410000	<i>Versicherungsbeiträge</i>	1.946,51	0	2.050	2.100	2.150	2.200
E15	Summe der laufenden Aufwendungen aus Verwaltungstätigkeit	39.305,47	0	51.275	51.725	52.385	53.045
E16	Laufendes Ergebnis aus Verwaltungstätigkeit	-23.786,34	0	-27.655	-28.105	-28.765	-29.425
E19	Saldo der Zins- und sonstigen Finanzerträge und -aufwendungen	0,00	0	0	0	0	0
E20	Ordentliches Ergebnis	-23.786,34	0	-27.655	-28.105	-28.765	-29.425
E21	Außerordentliches Ergebnis	0,00	0	0	0	0	0
E22	Saldo aus internen Leistungsbeziehungen	0,00	0	0	0	0	0
E23	Jahresergebnis (Jahresüberschuss/Jahresfehlbetrag) des Teilhaushalts	-23.786,34	0	-27.655	-28.105	-28.765	-29.425

Produktübersicht		Ergebnis	Ansatz	Ansatz	Planung	Planung	Planung
Leistung	Bezeichnung	2024	2025	2026	2027	2028	2029
in EUR							
42.4.180.00	Kommunale Bäder	-23.786,34	0	-27.655	-28.105	-28.765	-29.425

Erläuterungen zu den Positionen

Sachkonto

44160000	Eintrittsgelder Freibad Urbach <i>10.000 EUR geschätzte Eintrittsgelder</i> <i>-1.900 EUR abzuführende Umsatzsteuer (s. Finanzhaushalt lfd.-Nr. 41)</i> ----- <i>8.100 EUR</i>
44244000	Kostenerstattungen und Kostenumlagen von Zweckverbänden f. Freibad Urbach <i>Anteilige Kostenerstattung (2/3) vom Zweckverband Kirchspiel Urbach für den Betrieb des Freibades in Urbach</i>
50221000	Dienstbezüge und dergleichen - Arbeitnehmer - <i>Entgelt für die Badeaufsicht im Freibad Urbach</i> Dienstbezüge und dergleichen - Arbeitnehmer - <i>Anteilige Lohnkosten Gemeindearbeiter</i>
52310000	Unterhaltung der Grundstücke und baulichen Anlagen <i>5.000 EUR Allgemeine Unterhaltungsaufwendungen für das Freibad Urbach</i>
52320000	Bewirtschaftung der Grundstücke, Außenanlagen, Gebäude und Gebäudeeinrichtungen <i>HPL 2026</i> <i>5.000 EUR Wasseraufbereitung, Untersuchung Beckenwasser etc.</i>
56340000	Telefon, Datenübertragungskosten <i>840 EUR Monatliche Gebühren Telefon und Internet Deutsche Glasfaser</i>
56410000	Versicherungsbeiträge <i>Versicherung/Maschinenversicherung Freibad</i>

Teilergebnisplan 2026**54.1.100**

Produktbereich: 54 Verkehrsflächen und -anlagen, ÖPNV
Produktgruppe: 54.1 Gemeindestraßen
Produkt: 54.1.100 Gemeindestraßen

Ifd. Nr.	Ertrags- und Aufwandsarten	Ergebnis	Ansatz	Ansatz	Planung	Planung	Planung
		2024	2025	2026	2027	2028	2029
in EUR							
E2	+ Zuwendungen, allgemeine Umlagen und sonstige Transfererträge	26.342,26	0	25.250	25.250	24.810	24.560
41510000	<i>Erträge aus der Auflösung von Sonderposten aus Zuwendungen</i>	26.342,26	0	25.250	25.250	24.810	24.560
E4	+ Öffentlich-rechtliche Leistungsentgelte	58.827,65	0	57.770	57.580	51.785	43.040
43710000	<i>Erträge aus der Auflösung von Sonderposten für Beiträge und ähnlichen Entgelte</i>	58.827,65	0	57.770	57.580	51.785	43.040
E6	+ Kostenerstattungen und Kostenumlagen	3.902,75	0	0	0	0	0
44290000	<i>Kostenerstattungen und Kostenumlagen von Sonstigen</i>	3.902,75	0	0	0	0	0
E7	+ Sonstige laufende Erträge	33.963,17	0	34.000	34.000	34.000	34.000
46250000	<i>Konzessionsabgaben</i>	33.888,19	0	34.000	34.000	34.000	34.000
46999000	<i>Sonstige Erträge für Vorjahre (alle Ertragsarten)</i>	74,98	0	0	0	0	0
E8	Summe der laufenden Erträge aus Verwaltungstätigkeit	123.035,83	0	117.020	116.830	110.595	101.600
E9	- Personal- und Versorgungsaufwendungen	45.275,09	0	47.630	48.800	50.040	51.240
50221000	<i>Vergütungen an Arbeitnehmer</i>	35.635,94	0	36.660	37.500	38.400	39.300
50320000	<i>Beiträge zu Versorgungskassen für Arbeitnehmer</i>	2.515,97	0	3.190	3.290	3.390	3.500
50420000	<i>Beiträge zur gesetzlichen Sozialversicherung für Arbeitnehmer</i>	7.123,18	0	7.780	8.010	8.250	8.440
E10	- Aufwendungen für Sach- und Dienstleistungen	48.258,45	0	121.150	82.500	82.500	82.500
52200000	<i>Aufwendungen für Energie / Wasser / Abwasser / Abfall</i>	20.065,00	0	21.000	21.000	21.000	21.000
52320000	<i>Bewirtschaftung der Grundstücke, Außenanlagen, Gebäude und Gebäudeeinrichtungen</i>	0,00	0	1.500	1.500	1.500	1.500
52330000	<i>Unterhaltung des Infrastrukturvermögens</i>	28.193,45	0	98.650	60.000	60.000	60.000
E11	- Abschreibungen	119.907,42	0	112.100	111.335	103.915	93.000
53210000	<i>Abschreibung auf immaterielle Vermögensgegenstände</i>	6.473,48	0	4.870	4.330	3.130	3.040
53410000	<i>Abschreibung auf bebaute Grundstücke und grundstücksgleiche Rechte</i>	510,24	0	510	510	510	510
53510000	<i>Afa auf das Infrastrukturverm. (einschließlich Grundstücke und grundstücksgl. Rechte)</i>	112.376,04	0	106.405	106.180	99.960	89.135
53810000	<i>Afa auf Fahrzeuge, Maschinen und technische Anlagen, BGA</i>	547,66	0	315	315	315	315
E12	- Zuwendungen, Umlagen und sonstige Transferaufwendungen	62.104,35	0	62.110	62.110	62.500	62.500
54131000	<i>Zuweisungen und Zuschüsse für Ifd. Zwecke an Eigenbetriebe</i>	62.104,35	0	62.110	62.110	62.500	62.500
E14	- Sonstige laufende Aufwendungen	239,53	0	0	0	0	0
56999000	<i>Sonstige Aufwendungen für Vorjahre (alle Aufwandsarten)</i>	239,53	0	0	0	0	0
E15	Summe der laufenden Aufwendungen aus Verwaltungstätigkeit	275.784,84	0	342.990	304.745	298.955	289.240
E16	Laufendes Ergebnis aus Verwaltungstätigkeit	-152.749,01	0	-225.970	-187.915	-188.360	-187.640
E19	Saldo der Zins- und sonstigen Finanzerträge und -aufwendungen	0,00	0	0	0	0	0
E20	Ordentliches Ergebnis	-152.749,01	0	-225.970	-187.915	-188.360	-187.640
E21	Außerordentliches Ergebnis	0,00	0	0	0	0	0
E22	Saldo aus internen Leistungsbeziehungen	0,00	0	0	0	0	0
E23	Jahresergebnis (Jahresüberschuss/Jahresfehlbetrag) des Teilhaushalts	-152.749,01	0	-225.970	-187.915	-188.360	-187.640

Teilergebnisplan 2026

54.1.100

Produktbereich: 54 Verkehrsflächen und -anlagen, ÖPNV
Produktgruppe: 54.1 Gemeindestraßen
Produkt: 54.1.100 Gemeindestraßen

Produktübersicht		Ergebnis	Ansatz	Ansatz	Planung	Planung	Planung
Leistung	Bezeichnung	2024	2025	2026	2027	2028	2029
in EUR							
54.1.100.01	Straßen und Gehwege, Plätze und Wege, Brücken und Unterführungen, inkl. Verkehrsausstattung Straßenreinigung, Winterdienst und Straßenoberflächenentwässerung	-154.152,04	0	-193.270	-170.435	-170.880	-170.185
54.1.100.02	Straßenbeleuchtung an Straßen, Wegen und Plätzen	-32.320,61	0	-66.700	-51.480	-51.480	-51.455
54.1.100.06	Konzessionsabgaben	33.723,64	0	34.000	34.000	34.000	34.000

Erläuterungen zu den Positionen

Sachkonto

44290000	Sonstige Verwaltungs- und Betriebseinnahmen <i>Dienstbarkeit für Errichtung Schaltschrank</i>
	Sonstige Verwaltungs- und Betriebseinnahmen <i>Kostenerstattung für Beschädigung einer Straßenbeleuchtungsanlage</i>
46250000	Konzessionsabgaben <i>Konzessionsabgabe Strom und Gas</i>
50221000	Dienstbezüge und dergleichen - Arbeitnehmer - <i>Anteilige Lohnkosten Gemeindearbeiter</i>
52200000	Bewirtschaftung der Grundstücke und baul. Anlagen <i>21.000 EUR Strombezugskosten für die Straßenbeleuchtungsanlage</i>
52320000	Bewirtschaftung der Grundstücke und baul. Anlagen <i>Kosten für den Winterdienst (Schneeräumung und Steusalz)</i>
52330000	Unterhaltung des sonstigen unbeweglichen Vermögens <i>HPL 2026</i> <i>14.150 EUR Allgemeine Straßenunterhaltung</i> <i>6.000 EUR Brückenprüfungen i.R. der Verkehrssicherungspflicht alle 3 Jahre</i> <i>2.000 EUR Straßenschilder</i> <i>15.000 EUR Baumpflege- und Fällarbeiten, Baumkataster</i> <i>10.000 EUR Reparaturarbeiten Enger Fußweg</i> <i>6.500 EUR Reparaturarbeiten Schulstraße</i> Unterhaltung des sonstigen unbeweglichen Vermögens <i>HPL 2026</i> <i>12.000 EUR Wartungs- und Betriebsführung</i> <i>6.000 EUR Standsicherheitsprüfung</i> <i>12.000 EUR Servicefälle Tiefbau</i> <i>11.000 EUR Schulstraße, 5 Leuchten Umrüstung auf LED + 1 neuer Beleuchtungsmast</i> <i>2.400 EUR Mast austausch Puderbacher Straße</i> <i>1.600 EUR Austausch Mast Mittelstraße (wurde angefahren)</i>
54131000	Zuweisungen und sonstige Zuschüsse für lfd.Zwecke a.öffentl.wirtschaftl.Untern <i>Kosten für die Einleitung der Oberflächenabwässer in die Kanalisation</i>

Teilergebnisplan 2026

54.2.100

Produktbereich: 54 Verkehrsflächen und -anlagen, ÖPNV
Produktgruppe: 54.2 Kreisstraßen
Produkt: 54.2.100 Kreisstraßen

Ifd. Nr.	Ertrags- und Aufwandsarten	Ergebnis	Ansatz	Ansatz	Planung	Planung	Planung
		2024	2025	2026	2027	2028	2029
in EUR							
E2	+ Zuwendungen, allgemeine Umlagen und sonstige Transfererträge	1.214,48	0	1.215	1.215	1.215	1.215
41510000	<i>Erträge aus der Auflösung von Sonderposten aus Zuwendungen</i>	1.214,48	0	1.215	1.215	1.215	1.215
E4	+ Öffentlich-rechtliche Leistungsentgelte	1.890,79	0	1.890	1.890	1.890	1.890
43710000	<i>Erträge aus der Auflösung von Sonderposten für Beiträge und ähnlichen Entgelte</i>	1.890,79	0	1.890	1.890	1.890	1.890
E8	Summe der laufenden Erträge aus Verwaltungstätigkeit	3.105,27	0	3.105	3.105	3.105	3.105
E11	- Abschreibungen	3.151,38	0	3.150	3.150	3.150	3.150
53510000	<i>Afa auf das Infrastrukturverm. (einschließlich Grundstücke und grundstücksgl. Rechte)</i>	3.151,38	0	3.150	3.150	3.150	3.150
E15	Summe der laufenden Aufwendungen aus Verwaltungstätigkeit	3.151,38	0	3.150	3.150	3.150	3.150
E16	Laufendes Ergebnis aus Verwaltungstätigkeit	-46,11	0	-45	-45	-45	-45
E19	Saldo der Zins- und sonstigen Finanzerträge und -aufwendungen	0,00	0	0	0	0	0
E20	Ordentliches Ergebnis	-46,11	0	-45	-45	-45	-45
E21	Außerordentliches Ergebnis	0,00	0	0	0	0	0
E22	Saldo aus internen Leistungsbeziehungen	0,00	0	0	0	0	0
E23	Jahresergebnis (Jahresüberschuss/Jahresfehlbetrag) des Teilhaushalts	-46,11	0	-45	-45	-45	-45

Produktübersicht		Ergebnis	Ansatz	Ansatz	Planung	Planung	Planung
Leistung	Bezeichnung	2024	2025	2026	2027	2028	2029
in EUR							
54.2.100.01	Gehwege an Kreisstraßen inkl. Verkehrsausstattung und Straßenoberflächenentwässerung	-46,11	0	-45	-45	-45	-45

Teilergebnisplan 2026

54.3.100

Produktbereich: 54 Verkehrsflächen und -anlagen, ÖPNV
 Produktgruppe: 54.3 Landesstraßen
 Produkt: 54.3.100 Landesstraßen

Ifd. Nr.	Ertrags- und Aufwandsarten	Ergebnis	Ansatz	Ansatz	Planung	Planung	Planung
		2024	2025	2026	2027	2028	2029
in EUR							
E4	+ Öffentlich-rechtliche Leistungsentgelte	2.233,64	0	2.235	2.235	2.235	2.235
43710000	<i>Erträge aus der Auflösung von Sonderposten für Beiträge und ähnlichen Entgelte</i>	2.233,64	0	2.235	2.235	2.235	2.235
E8	Summe der laufenden Erträge aus Verwaltungstätigkeit	2.233,64	0	2.235	2.235	2.235	2.235
E11	- Abschreibungen	3.722,77	0	3.720	3.720	3.720	3.720
53510000	<i>Afa auf das Infrastrukturverm. (einschließlich Grundstücke und grundstücksgl. Rechte)</i>	3.722,77	0	3.720	3.720	3.720	3.720
E15	Summe der laufenden Aufwendungen aus Verwaltungstätigkeit	3.722,77	0	3.720	3.720	3.720	3.720
E16	Laufendes Ergebnis aus Verwaltungstätigkeit	-1.489,13	0	-1.485	-1.485	-1.485	-1.485
E19	Saldo der Zins- und sonstigen Finanzerträge und -aufwendungen	0,00	0	0	0	0	0
E20	Ordentliches Ergebnis	-1.489,13	0	-1.485	-1.485	-1.485	-1.485
E21	Außerordentliches Ergebnis	0,00	0	0	0	0	0
E22	Saldo aus internen Leistungsbeziehungen	0,00	0	0	0	0	0
E23	Jahresergebnis (Jahresüberschuss/Jahresfehlbetrag) des Teilhaushalts	-1.489,13	0	-1.485	-1.485	-1.485	-1.485

Produktübersicht		Ergebnis	Ansatz	Ansatz	Planung	Planung	Planung
Leistung	Bezeichnung	2024	2025	2026	2027	2028	2029
in EUR							
54.3.100.01	Gehwege an Landesstraßen inkl. Verkehrsausstattung und Straßenoberflächenentwässerung	-1.489,13	0	-1.485	-1.485	-1.485	-1.485

Teilergebnisplan 2026

55.1.100

Produktbereich: 55 Natur- und Landschaftspflege
Produktgruppe: 55.1 Öffentliches Grün, Landschaftsbau (soweit keinem anderen Produkt zuzuordnen)
Produkt: 55.1.100 Öffentliches Grün, Landschaftsbau

Ifd. Nr.	Ertrags- und Aufwandsarten	Ergebnis	Ansatz	Ansatz	Planung	Planung	Planung
		2024	2025	2026	2027	2028	2029
in EUR							
E2	+ Zuwendungen, allgemeine Umlagen und sonstige Transfererträge	2.439,49	0	2.335	1.335	1.335	1.335
41444000	Zuweisungen und Zuschüsse für Ifd. Zwecke von Zweckverbänden	1.000,00	0	2.000	1.000	1.000	1.000
41510000	Erträge aus der Auflösung von Sonderposten aus Zuwendungen	1.439,49	0	335	335	335	335
E7	+ Sonstige laufende Erträge	2.345,00	0	2.500	2.500	2.500	2.500
46280000	Jagd Pachterträge, Pferchgelder, Weidegelder, Fischereipacht, soweit nicht zweckgebunden	2.345,00	0	2.500	2.500	2.500	2.500
E8	Summe der laufenden Erträge aus Verwaltungstätigkeit	4.784,49	0	4.835	3.835	3.835	3.835
E9	- Personal- und Versorgungsaufwendungen	17.742,63	0	19.880	20.485	21.080	21.675
50221000	Vergütungen an Arbeitnehmer	13.786,62	0	15.280	15.740	16.190	16.640
50320000	Beiträge zu Versorgungskassen für Arbeitnehmer	1.048,44	0	1.340	1.385	1.430	1.475
50420000	Beiträge zur gesetzlichen Sozialversicherung für Arbeitnehmer	2.907,57	0	3.260	3.360	3.460	3.560
E10	- Aufwendungen für Sach- und Dienstleistungen	5.095,87	0	27.000	9.420	9.430	9.440
52200000	Aufwendungen für Energie / Wasser / Abwasser / Abfall	788,64	0	900	920	930	940
52330000	Unterhaltung des Infrastrukturvermögens	562,22	0	22.100	4.500	4.500	4.500
52490000	Sonstige Aufwendungen für Sachleistungen	3.745,01	0	4.000	4.000	4.000	4.000
E11	- Abschreibungen	9.640,45	0	2.815	2.815	2.815	2.815
53510000	Afa auf das Infrastrukturverm. (einschließlich Grundstücke und grundstücksgl. Rechte)	8.663,15	0	1.840	1.840	1.840	1.840
53710000	Abschreibungen auf Kunstgegenstände, Denkmäler	200,60	0	200	200	200	200
53810000	Afa auf Fahrzeuge, Maschinen und technische Anlagen, BGA	776,70	0	775	775	775	775
E14	- Sonstige laufende Aufwendungen	677,66	0	680	680	680	680
56210000	Mieten, Pachten und Erbbauzinsen	350,00	0	350	350	350	350
56390000	Geschäftsaufwendungen, Sonstiges	234,50	0	230	230	230	230
56410000	Versicherungsbeiträge	93,16	0	100	100	100	100
E15	Summe der laufenden Aufwendungen aus Verwaltungstätigkeit	33.156,61	0	50.375	33.400	34.005	34.610
E16	Laufendes Ergebnis aus Verwaltungstätigkeit	-28.372,12	0	-45.540	-29.565	-30.170	-30.775
E19	Saldo der Zins- und sonstigen Finanzerträge und -aufwendungen	0,00	0	0	0	0	0
E20	Ordentliches Ergebnis	-28.372,12	0	-45.540	-29.565	-30.170	-30.775
E21	Außerordentliches Ergebnis	0,00	0	0	0	0	0
E22	Saldo aus internen Leistungsbeziehungen	0,00	0	0	0	0	0
E23	Jahresergebnis (Jahresüberschuss/Jahresfehlbetrag) des Teilhaushalts	-28.372,12	0	-45.540	-29.565	-30.170	-30.775

Produktübersicht		Ergebnis	Ansatz	Ansatz	Planung	Planung	Planung
Leistung	Bezeichnung	2024	2025	2026	2027	2028	2029
in EUR							
55.1.100.01	Öffentliches Grün, Landschaftsbau -ohne Weiheranlage-	-7.566,37	0	-9.750	-9.920	-10.170	-10.400
55.1.100.02	Weiheranlage	-20.805,75	0	-35.790	-19.645	-20.000	-20.375

Erläuterungen zu den Positionen

Sachkonto

41444000	Zuweisungen und Zuschüsse für lfd. Zwecke v.Zweckverbänden und dgl. <i>HPL 2026 Zuwendung vom Kirchspiel Urbach zur Ortsverschönerung in 2026 2 X 1.000 €, da in 2025 aufgrund des fehlenden Haushaltes keine Auszahlung erfolgte.</i>
46280000	Angelscheine Weiheranlage <i>Erträge aus dem Verkauf von Angelscheinen</i>
50221000	Dienstbezüge und dergleichen - Arbeitnehmer - Dienstbezüge und dergleichen - Arbeitnehmer - <i>Anteilige Lohnkosten Gemeindearbeiter (Leistung Weiheranlage)</i>
52200000	Bewirtschaftung der Grundstücke und baulichen Anlagen <i>Wiederkehrender Beitrag Abwasser für Grünflächen im Ort</i>
52330000	Unterhaltung des sonstigen unbeweglichen Vermögens <i>HPL 2026 1.500 EUR Unterhaltung und Pflege der öffentlichen Grünflächen 1.100 EUR Zuwendung an VVV Urbach für die Instandhaltung von Bänken</i> Unterhaltung des sonstigen unbewegl. Vermögens <i>HPL 2026 16.000 EUR Reparatur des Ablaufes des Weihers 2.500 EUR Prüfung der 3 Brücken am Weiher 1.000 EUR allgemeine Unterhaltung</i>
52490000	Verbrauchs- und Betriebsmittel <i>Teichbesatz</i>
53510000	Afa auf das Infrastrukturverm. (einschließlich Grundstücke und grundstücksgl. Rechte) <i>50 EUR Afa Brunnen mit Brunnenhäuschen Überdorf</i> Afa auf das Infrastrukturverm. (einschließlich Grundstücke und grundstücksgl. Rechte) <i>8.270 EUR Afa Weiheranlage</i>
56210000	Mieten und Pachten <i>Fischereipacht</i>
56390000	Provision für Ausgabe von Angelscheinen <i>Provision für die Ausgabe von Fischereierlaubnisscheinen</i>
56410000	Versicherungsbeiträge <i>50 EUR Versicherungsbeitrag Schutzhütte</i> Haltung von Fahrzeugen <i>50 EUR Kraftfahrzeugversicherung für Rasentraktor</i>

Teilergebnisplan 2026

55.5.100

Produktbereich: 55 Natur- und Landschaftspflege
Produktgruppe: 55.5 Land- u. Forstwirtschaft, Weinbau
Produkt: 55.5.100 Kommunale Forstwirtschaft

lfd. Nr.	Ertrags- und Aufwandsarten	Ergebnis	Ansatz	Ansatz	Planung	Planung	Planung
		2024	2025	2026	2027	2028	2029
in EUR							
E2	+ Zuwendungen, allgemeine Umlagen und sonstige Transfererträge	3.080,00	0	0	0	0	0
41441000	Zuweisungen und Zuschüsse für lfd. Zwecke vom Bund	3.080,00	0	0	0	0	0
E5	+ Privatrechtliche Leistungsentgelte	34.971,61	0	18.000	18.000	18.000	18.000
44110000	Erträge aus Verkäufen von Vorräten	20.181,97	0	3.200	3.200	3.200	3.200
44120000	Mieten und Pachten	14.789,64	0	14.800	14.800	14.800	14.800
E8	Summe der laufenden Erträge aus Verwaltungstätigkeit	38.051,61	0	18.000	18.000	18.000	18.000
E10	- Aufwendungen für Sach- und Dienstleistungen	11.738,92	0	3.670	3.670	3.670	3.670
52543000	Kostenerstattungen an Gemeinden und Gemeindeverbände	0,00	0	1.870	1.870	1.870	1.870
52920000	Sonstige Aufwendungen für Dienstleistungen	11.738,92	0	1.800	1.800	1.800	1.800
E12	- Zuwendungen, Umlagen und sonstige Transferaufwendungen	0,00	0	3.160	3.000	3.000	3.000
54143000	Zuweisungen und Zuschüsse für lfd. Zwecke an Gemeinden und Gemeindeverbände	0,00	0	3.160	3.000	3.000	3.000
E14	- Sonstige laufende Aufwendungen	1.222,38	0	1.340	1.360	1.390	1.410
56410000	Versicherungsbeiträge	793,19	0	1.000	1.020	1.040	1.060
56420000	Beiträge zu Wirtschaftsverbänden, Berufsvertretungen und Vereinen	134,47	0	140	140	140	140
56999000	Sonstige Aufwendungen für Vorjahre (alle Aufwandsarten)	294,72	0	200	200	210	210
E15	Summe der laufenden Aufwendungen aus Verwaltungstätigkeit	12.961,30	0	8.170	8.030	8.060	8.080
E16	Laufendes Ergebnis aus Verwaltungstätigkeit	25.090,31	0	9.830	9.970	9.940	9.920
E19	Saldo der Zins- und sonstigen Finanzerträge und -aufwendungen	0,00	0	0	0	0	0
E20	Ordentliches Ergebnis	25.090,31	0	9.830	9.970	9.940	9.920
E21	Außerordentliches Ergebnis	0,00	0	0	0	0	0
E22	Saldo aus internen Leistungsbeziehungen	0,00	0	0	0	0	0
E23	Jahresergebnis (Jahresüberschuss/Jahresfehlbetrag) des Teilhaushalts	25.090,31	0	9.830	9.970	9.940	9.920

Produktübersicht		Ergebnis	Ansatz	Ansatz	Planung	Planung	Planung
Leistung	Bezeichnung	2024	2025	2026	2027	2028	2029
in EUR							
55.5.100.01	Forstbetrieb inklusive Holznebennutzung	10.300,67	0	-4.970	-4.830	-4.860	-4.880
55.5.100.02	Jagdwesen	14.789,64	0	14.800	14.800	14.800	14.800

Erläuterungen zu den Positionen

Sachkonto

44120000	Mieten und Pachten <i>Jagdpacht</i> <i>5.130 EUR Teilbezirk I (Kirchdorf)</i> <i>9.650 EUR Teilbezirk II (Überdorf)</i> <i>bisher SK 4365</i>
52543000	Kostenerstattungen an Gemeinden und Gemeindeverbände <i>Kostenerstattung für die kommunale Beförderung an die Verbandsgemeinde</i> <i>1.000 EUR zahlungswirksam</i> <i>20 EUR zahlungsunwirksam (Anteil Pensions- und Beihilferückstellung, Abschreibungen)</i> <i>850 EUR Anteilige Aufwendungen für Ausbildung Forstwirte</i>
54143000	Zuweisungen und Zuschüsse für lfd. Zwecke an Gemeinden und Gemeindeverbände - Kostenerstattung Forstrevier Urbach <i>HPL 2026</i> <i>Kostenerstattung Forstrevier Urbach nach Verteilerschlüssel</i>
56410000	Versicherung, Schadensfälle, Sonstiges <i>Waldbrandversicherung</i>

Teilergebnisplan 2026

55.5.900

Produktbereich: 55 Natur- und Landschaftspflege
Produktgruppe: 55.5 Land- u. Forstwirtschaft, Weinbau
Produkt: 55.5.900 Feldwege, Landwirtschaftswege, Wirtschaftswege

Ifd. Nr.	Ertrags- und Aufwandsarten	Ergebnis	Ansatz	Ansatz	Planung	Planung	Planung
		2024	2025	2026	2027	2028	2029
in EUR							
E2	+ Zuwendungen, allgemeine Umlagen und sonstige Transfererträge	11.568,60	0	1.885	1.885	1.885	1.885
41510000	<i>Erträge aus der Auflösung von Sonderposten aus Zuwendungen</i>	11.568,60	0	1.885	1.885	1.885	1.885
E7	+ Sonstige laufende Erträge	26.546,74	0	0	0	0	0
46619000	<i>Sonstige Erträge aus der Auflösung von "Sonstigen Verbindlichkeiten"</i>	26.546,74	0	0	0	0	0
E8	Summe der laufenden Erträge aus Verwaltungstätigkeit	38.115,34	0	1.885	1.885	1.885	1.885
E10	- Aufwendungen für Sach- und Dienstleistungen	41.336,38	0	14.780	14.780	14.780	14.780
52330000	<i>Unterhaltung des Infrastrukturvermögens</i>	41.336,38	0	14.780	14.780	14.780	14.780
E11	- Abschreibungen	46.897,57	0	36.140	36.140	36.140	36.140
53510000	<i>Afa auf das Infrastrukturverm. (einschließlich Grundstücke und grundstücksgl. Rechte)</i>	46.897,57	0	36.140	36.140	36.140	36.140
E15	Summe der laufenden Aufwendungen aus Verwaltungstätigkeit	88.233,95	0	50.920	50.920	50.920	50.920
E16	Laufendes Ergebnis aus Verwaltungstätigkeit	-50.118,61	0	-49.035	-49.035	-49.035	-49.035
E19	Saldo der Zins- und sonstigen Finanzerträge und -aufwendungen	0,00	0	0	0	0	0
E20	Ordentliches Ergebnis	-50.118,61	0	-49.035	-49.035	-49.035	-49.035
E21	Außerordentliches Ergebnis	0,00	0	0	0	0	0
E22	Saldo aus internen Leistungsbeziehungen	0,00	0	0	0	0	0
E23	Jahresergebnis (Jahresüberschuss/Jahresfehlbetrag) des Teilhaushalts	-50.118,61	0	-49.035	-49.035	-49.035	-49.035

Produktübersicht		Ergebnis	Ansatz	Ansatz	Planung	Planung	Planung
Leistung	Bezeichnung	2024	2025	2026	2027	2028	2029
in EUR							
55.5.900.00	Feldwege, Landwirtschaftswege, Wirtschaftswege	26.546,74	0	0	0	0	0
55.5.900.01	Feldwege, Landwirtschaftswege, Wirtschaftswege -OHNE Wege für WW-Trasse der DB-	-76.665,35	0	-49.035	-49.035	-49.035	-49.035

Erläuterungen zu den Positionen

Sachkonto

52330000 Unterhaltung des sonst. unbeweglichen Vermögens
Kosten für die Unterhaltung der gemeindlichen Feldwege in Höhe der Jagdpachteinnahmen (abzügl. Auskehranspruch), die zweckgebunden hierfür einzusetzen sind.

Teilergebnisplan 2026

57.3.100

Produktbereich: 57 Wirtschaft und Tourismus
Produktgruppe: 57.3 Allgemeine Einrichtungen und Unternehmen
Produkt: 57.3.100 Allgemeine Einrichtungen und Unternehmen

Ifd. Nr.	Ertrags- und Aufwandsarten	Ergebnis	Ansatz	Ansatz	Planung	Planung	Planung
		2024	2025	2026	2027	2028	2029
in EUR							
E2	+ Zuwendungen, allgemeine Umlagen und sonstige Transfererträge	11.305,53	0	9.065	9.065	9.065	8.855
41510000	<i>Erträge aus der Auflösung von Sonderposten aus Zuwendungen</i>	11.305,53	0	9.065	9.065	9.065	8.855
E5	+ Privatrechtliche Leistungsentgelte	3.275,00	0	3.400	3.400	3.400	3.400
44120000	<i>Mieten und Pachten</i>	3.275,00	0	3.400	3.400	3.400	3.400
E6	+ Kostenerstattungen und Kostenumlagen	5.713,30	0	4.760	4.790	4.820	4.860
44290000	<i>Kostenerstattungen und Kostenumlagen von Sonstigen</i>	5.713,30	0	4.760	4.790	4.820	4.860
E8	Summe der laufenden Erträge aus Verwaltungstätigkeit	20.293,83	0	17.225	17.255	17.285	17.115
E9	- Personal- und Versorgungsaufwendungen	141,33	0	0	0	0	0
50221000	<i>Vergütungen an Arbeitnehmer</i>	110,89	0	0	0	0	0
50420000	<i>Beiträge zur gesetzlichen Sozialversicherung für Arbeitnehmer</i>	30,44	0	0	0	0	0
E10	- Aufwendungen für Sach- und Dienstleistungen	21.488,70	0	28.850	28.950	29.250	29.350
52200000	<i>Aufwendungen für Energie / Wasser / Abwasser / Abfall</i>	19.238,72	0	21.700	21.800	22.100	22.200
52310000	<i>Unterhaltung der Grundstücke, Außenanlagen, Gebäude und Gebäudeeinrichtungen</i>	860,34	0	5.500	5.500	5.500	5.500
52320000	<i>Bewirtschaftung der Grundstücke, Außenanlagen, Gebäude und Gebäudeeinrichtungen</i>	1.389,64	0	1.450	1.450	1.450	1.450
52370000	<i>Unterhaltung der Betriebs- und Geschäftsausstattung</i>	0,00	0	200	200	200	200
E11	- Abschreibungen	26.719,42	0	21.960	21.960	21.960	21.775
53410000	<i>Abschreibung auf bebaute Grundstücke und grundstücksgleiche Rechte</i>	20.626,59	0	20.630	20.630	20.630	20.630
53810000	<i>Afa auf Fahrzeuge, Maschinen und technische Anlagen, BGA</i>	6.092,83	0	1.330	1.330	1.330	1.145
E14	- Sonstige laufende Aufwendungen	7.361,27	0	8.690	8.810	8.920	8.990
56340000	<i>Telefon, Datenübertragungskosten</i>	1.247,34	0	2.500	2.500	2.500	2.500
56410000	<i>Versicherungsbeiträge</i>	5.577,54	0	5.430	5.550	5.660	5.730
56810000	<i>Grundsteuer</i>	451,90	0	760	760	760	760
56999000	<i>Sonstige Aufwendungen für Vorjahre (alle Aufwandsarten)</i>	84,49	0	0	0	0	0
E15	Summe der laufenden Aufwendungen aus Verwaltungstätigkeit	55.710,72	0	59.500	59.720	60.130	60.115
E16	Laufendes Ergebnis aus Verwaltungstätigkeit	-35.416,89	0	-42.275	-42.465	-42.845	-43.000
E19	Saldo der Zins- und sonstigen Finanzerträge und -aufwendungen	0,00	0	0	0	0	0
E20	Ordentliches Ergebnis	-35.416,89	0	-42.275	-42.465	-42.845	-43.000
E21	Außerordentliches Ergebnis	0,00	0	0	0	0	0
E22	Saldo aus internen Leistungsbeziehungen	0,00	0	0	0	0	0
E23	Jahresergebnis (Jahresüberschuss/Jahresfehlbetrag) des Teilhaushalts	-35.416,89	0	-42.275	-42.465	-42.845	-43.000

Produktübersicht		Ergebnis	Ansatz	Ansatz	Planung	Planung	Planung
Leistung	Bezeichnung	2024	2025	2026	2027	2028	2029
in EUR							
57.3.100.01	Dorfgemeinschaftshaus	-20.641,69	0	-21.720	-21.770	-22.020	-22.020
57.3.100.02	Weierstübchen	-2.238,51	0	-4.925	-4.925	-4.925	-4.925
57.3.100.03	Haus am Hochgericht	-12.536,69	0	-15.630	-15.770	-15.900	-16.055

Erläuterungen zu den Positionen

Sachkonto

41510000	Erträge aus der Auflösung von Sonderposten aus Zuwendungen <i>Auflösungsertrag SoPo Haus am Hochgericht</i> Erträge aus der Auflösung von Sonderposten aus Zuwendungen <i>Auflösung Sopo Dorfgemeinschaftshaus</i> Erträge aus der Auflösung von Sonderposten aus Zuwendungen <i>Auflösungsertrag SoPo Weiherstübchen</i>
44120000	Benutzungsgebühren und ähnliche Entgelte -Haus am Hochgericht- <i>Benutzungsgebühren Haus am Hochgericht</i>
44290000	Sonstige Verwaltungs- und Betriebseinnahmen <i>Getränkrückvergütung</i> Sonstige Verwaltungs- und Betriebseinnahmen <i>HPL 2026</i> <i>2.000 EUR Erstattung der Kosten für die Verbrauchsabrechnung durch die Pächterin des Weiherstübchens</i> <i>1.440 EUR Erstattung durch den VVV Urbach (Bewirtschaftungskosten, Versicherungsbeitrag und Grundsteuer)</i>
50221000	Dienstbezüge und dergleichen - Arbeitnehmer - <i>Hausmeisterin Dorfgemeinschaftshaus</i>
52200000	Bewirtschaftung der Grundstücke und baulichen Anlagen <i>Haus am Hochgericht</i> <i>Verbrauchsabrechnung Wasser/Abwasser, Abfallbeseitigung, Gas, Strom</i> Aufwendungen für Energie / Wasser / Abwasser / Abfall <i>Dorfgemeinschaftshaus</i> <i>Verbrauchsabrechnung Wasser/Abwasser, Abfallbeseitigung, Gas, Strom</i> Bewirtschaftung der Grundstücke und baul. Anlagen <i>2.000 EUR Weiherstübchen (s. Kostenerstattung bei SK 4429)</i>
52310000	Unterhaltung der Grundstücke und baulichen Anlagen <i>1.000 EUR Allgemeine Unterhaltung Haus am Hochgericht</i> Unterhaltung der Grundstücke und baul. Anlagen <i>2.500 EUR Allgemeine Unterhaltung Dorfgemeinschaftshaus</i> Unterhaltung der Grundstücke und baul. Anlagen <i>2.000 EUR Allgemeine Unterhaltung Weiherstübchen</i>
52320000	Bewirtschaftung der Grundstücke, Außenanlagen, Gebäude und Gebäudeeinrichtungen <i>500 EUR Haus am Hochgericht</i> Bewirtschaftung der Grundstücke und baul. Anlagen <i>600 EUR Dorfgemeinschaftshaus (auch Wartung Heizung Vaillant eco)</i> Bewirtschaftung der Grundstücke, Außenanlagen, Gebäude und Gebäudeeinrichtungen <i>350 EUR Weiherstübchen</i>
52370000	Unterhaltung der Betriebs- und Geschäftsausstattung <i>vorsorgliche Veranschlagung</i>
53410000	Abschreibung auf bebaute Grundstücke und grundstücksgleiche Rechte <i>Afa Haus am Hochgericht</i> Abschreibung auf bebaute Grundstücke und grundstücksgleiche Rechte <i>Afa Dorfgemeinschaftshaus</i> Abschreibung auf bebaute Grundstücke und grundstücksgleiche Rechte <i>Afa Weiherstübchen</i>
53810000	Afa auf Fahrzeuge, Maschinen und technische Anlagen, BGA <i>Afa BGA Haus am Hochgericht</i> Afa auf Fahrzeuge, Maschinen und technische Anlagen, BGA <i>Afa BGA Dorfgemeinschaftshaus</i> Afa auf Fahrzeuge, Maschinen und technische Anlagen, BGA <i>Afa BGA Weiherstübchen</i>
56340000	Geschäftsausgaben <i>HPL 2026</i> <i>550 EUR Telekom sowie</i> <i>450 EUR vorsorgliche Deutsche Glasfaser - da nicht bekannt ist, ab wann</i> Geschäftsausgaben <i>HPL 2026</i> <i>670 EUR Telefongebühren Dorfgemeinschaftshaus</i> <i>280 EUR Gebühren für WLAN-Hotspot</i> <i>550 EUR Kosten Glasfaser - vorsorgliche Veranschlagung</i>
56410000	Versicherungsbeiträge <i>Versicherungsbeitrag "Haus am Hochgericht"</i> Versicherungsbeiträge <i>Versicherungsbeitrag Dorfgemeinschaftshaus</i> Versicherungsbeiträge <i>Versicherungsbeitrag Weiherstübchen</i>

Teilergebnisplan 2026

61.1.100

Produktbereich: 61 Allgemeine Finanzwirtschaft
Produktgruppe: 61.1 Steuern, allgemeine Zuweisungen, allgemeine Umlagen
Produkt: 61.1.100 Steuern, allgemeine Zuweisungen, allgemeine Umlagen

Ifd. Nr.	Ertrags- und Aufwandsarten	Ergebnis	Ansatz	Ansatz	Planung	Planung	Planung
		2024	2025	2026	2027	2028	2029
in EUR							
E1	+ Steuern und ähnliche Abgaben	1.234.623,97	0	1.436.340	1.482.420	1.526.920	1.579.290
40110000	Grundsteuer A	6.471,75	0	7.000	7.070	7.070	7.070
40120000	Grundsteuer B	160.405,75	0	186.000	187.400	189.840	192.300
40130000	Gewerbesteuer	205.915,53	0	313.000	316.000	323.000	341.000
40210000	Gemeindeanteil an der Einkommensteuer	720.581,63	0	793.020	821.570	847.860	886.020
40220000	Gemeindeanteil an der Umsatzsteuer	39.905,57	0	48.780	60.040	66.290	57.870
40330000	Hundesteuer	6.211,67	0	6.300	6.300	6.300	6.300
40521000	Familienleistungsausgleich	95.132,07	0	82.240	84.040	86.560	88.730
E2	+ Zuwendungen, allgemeine Umlagen und sonstige Transfererträge	475.036,00	0	446.280	446.500	447.000	447.500
41110000	Schlüsselzuweisungen	475.036,00	0	446.280	446.500	447.000	447.500
E7	+ Sonstige laufende Erträge	57.219,45	0	0	252.300	0	0
46612000	Erträge aus der Auflösung von Sonderposten	57.219,45	0	0	252.300	0	0
E8	Summe der laufenden Erträge aus Verwaltungstätigkeit	1.766.879,42	0	1.882.620	2.181.220	1.973.920	2.026.790
E12	- Zuwendungen, Umlagen und sonstige Transferaufwendungen	1.516.292,73	0	1.490.820	1.576.370	1.600.650	1.629.120
54310000	Gewerbesteuerumlage	16.258,73	0	27.130	28.400	29.000	30.620
54421000	Allgemeine Umlagen an Landkreise	710.193,00	0	707.890	709.000	711.000	713.000
54423000	Allgemeine Umlagen an Verbandsgemeinden	789.841,00	0	755.800	838.970	860.650	885.500
E14	- Sonstige laufende Aufwendungen	0,00	0	252.300	0	0	0
56560000	Einstellungen und Zuschreibungen in die Sonderposten	0,00	0	252.300	0	0	0
E15	Summe der laufenden Aufwendungen aus Verwaltungstätigkeit	1.516.292,73	0	1.743.120	1.576.370	1.600.650	1.629.120
E16	Laufendes Ergebnis aus Verwaltungstätigkeit	250.586,69	0	139.500	604.850	373.270	397.670
E19	Saldo der Zins- und sonstigen Finanzerträge und -aufwendungen	0,00	0	0	0	0	0
E20	Ordentliches Ergebnis	250.586,69	0	139.500	604.850	373.270	397.670
E21	Außerordentliches Ergebnis	0,00	0	0	0	0	0
E22	Saldo aus internen Leistungsbeziehungen	0,00	0	0	0	0	0
E23	Jahresergebnis (Jahresüberschuss/Jahresfehlbetrag) des Teilhaushalts	250.586,69	0	139.500	604.850	373.270	397.670

Produktübersicht		Ergebnis	Ansatz	Ansatz	Planung	Planung	Planung
Leistung	Bezeichnung	2024	2025	2026	2027	2028	2029
in EUR							
61.1.100.00	Steuern, allgemeine Zuweisungen, allgemeine Umlagen	250.586,69	0	139.500	604.850	373.270	397.670

Erläuterungen zu den Positionen

Sachkonto

41110000	Schlüsselzuweisungen vom Land <i>Schlüsselzuweisungen A+B</i>
46612000	Erträge aus der Auflösung von Sonderposten mit Rücklageanteil <i>Entnahme aus dem Sonderposten für Belastungen aus dem kommunalen Finanzausgleich gem. § 38 Abs. 6 GemHVO</i>
54421000	Allgemeine Umlagen an Gemeinden und Gemeindeverbände <i>Vorläufige Kreisumlage</i>
54423000	Verbandsgemeindeumlage <i>Verbandsgemeindeumlage 2026</i>
56560000	Einstellungen und Zuschreibungen in die Sonderposten <i>Einstellung in den Sonderposten für Belastungen aus dem kommunalen Finanzausgleich gem. § 38 GemHVO</i>

Teilergebnisplan 2026

61.2.100

Produktbereich: 61 Allgemeine Finanzwirtschaft
Produktgruppe: 61.2 Sonstige allgemeine Finanzwirtschaft
Produkt: 61.2.100 Sonstige allgemeine Finanzwirtschaft

Ifd. Nr.	Ertrags- und Aufwandsarten	Ergebnis	Ansatz	Ansatz	Planung	Planung	Planung
		2024	2025	2026	2027	2028	2029
in EUR							
E8	Summe der laufenden Erträge aus Verwaltungstätigkeit	0,00	0	0	0	0	0
E11	- Abschreibungen	1.694,05	0	1.695	1.695	1.695	1.695
53210000	<i>Abschreibung auf immaterielle Vermögensgegenstände</i>	1.694,05	0	1.695	1.695	1.695	1.695
E15	Summe der laufenden Aufwendungen aus Verwaltungstätigkeit	1.694,05	0	1.695	1.695	1.695	1.695
E16	Laufendes Ergebnis aus Verwaltungstätigkeit	-1.694,05	0	-1.695	-1.695	-1.695	-1.695
E17	+ Zinserträge und sonstige Finanzerträge	26.343,07	0	22.040	21.640	21.220	20.790
47140000	<i>Zinserträge für Kredite vom öffentlichen Bereich</i>	18.830,68	0	18.040	17.640	17.220	16.790
47400000	<i>Erträge aus Beteiligungen ohne assoziierte Unternehmen</i>	18,94	0	0	0	0	0
47900000	<i>Sonstige Zinsen und ähnliche Erträge</i>	3.588,45	0	0	0	0	0
47920000	<i>Vollverzinsung aus Gewerbesteuer (§ 233a AO)</i>	3.905,00	0	4.000	4.000	4.000	4.000
E18	- Zinsaufwendungen und sonstige Finanzaufwendungen	985,00	0	1.500	1.500	1.500	1.500
57910000	<i>Sonstige Zinsen und sonstige Finanzaufwendungen aus der Vollverzinsung der Gewerbesteuer (§ 233a AO)</i>	985,00	0	1.500	1.500	1.500	1.500
E19	Saldo der Zins- und sonstigen Finanzerträge und -aufwendungen	25.358,07	0	20.540	20.140	19.720	19.290
E20	Ordentliches Ergebnis	23.664,02	0	18.845	18.445	18.025	17.595
E21	Außerordentliches Ergebnis	0,00	0	0	0	0	0
E22	Saldo aus internen Leistungsbeziehungen	0,00	0	0	0	0	0
E23	Jahresergebnis (Jahresüberschuss/Jahresfehlbetrag) des Teilhaushalts	23.664,02	0	18.845	18.445	18.025	17.595

Produktübersicht		Ergebnis	Ansatz	Ansatz	Planung	Planung	Planung
Leistung	Bezeichnung	2024	2025	2026	2027	2028	2029
in EUR							
61.2.100.00	Sonstige allgemeine Finanzwirtschaft	23.664,02	0	18.845	18.445	18.025	17.595

Erläuterungen zu den Positionen

Sachkonto

53210000	Abschreibung auf immaterielle Vermögensgegenstände <i>Afa Immaterieller Vermögensgegenstand - Zuwendung f. Mehrzweckhalle Urbach</i>
47140000	Zinseinnahmen von Gemeinden und Gemeindeverbänden <i>Zinserträge für an die Verbandsgemeinde gewährte Darlehen</i>
47920000	Verzinsung von Steuernachforderungen <i>Verzinsung von Steuernachforderungen und Steuererstattungen getrennt nach Einnahmen und Ausgaben</i>
57910000	GewSt Verzinsung Ausgabe <i>Verzinsung von Steuernachforderungen und Steuererstattungen getrennt nach Einnahmen und Ausgaben</i>

Stellenplan für das Haushaltsjahr 2026

A. Verbandsgemeindeverwaltung nach Teilhaushalten B. Sondervermögen nach Betriebszweigen C. Zusammenfassung	Bes./ Entgelt-gruppe	Zahl der Stellen f.d. HHj. 2026	Zahl der Stellen für das Haushaltsvorjahr		Stellenvermerke und Erläuterungen
			Soll 2025	Ist (tatsächl. Besetzung) am 30.06.2025	
A. Ortsgemeinde Urbach nach Teilhaushalten					
Einrichtungen der Jugendarbeit					
1. Beschäftigte		0,06			
Gemeindearbeiter	E-Gr. 5	0,03	0,03	0,03	Produkt: 3661-3
Gemeindearbeiter	E-Gr. 5	0,03	0,03	0,03	
Kommunale Sportstätten					
1. Beschäftigte		0,260			Produkt: 4241-1
Platzwart	E-Gr. 2	0,05	0,09	0,09	geringfügig Beschäftigte/r
Raumpflegerin	E-Gr. 1	0,13	0,10	0,10	geringfügig Beschäftigte/r
Raumpflegerin	E-Gr. 2	0,080	0,098	0,098	geringfügig Beschäftigte/r
Kommunale Bäder					
1. Beschäftigte		0,33			Produkt: 42418
Gemeindearbeiter	E-Gr. 5	0,06	0,06	0,06	
Gemeindearbeiter	E-Gr. 5	0,06	0,06	0,06	
Beckenaufsichten	E-Gr. 2	0,21	0,21	0,21	geringfügig Beschäftigte/r
Gemeindestraßen					
1. Beschäftigte		0,760			Produkt: 5411-1
Gemeindearbeiter	E-Gr. 5	0,38	0,38	0,38	
Gemeindearbeiter	E-Gr. 5	0,38	0,38	0,38	
Öffentliches Grün, Landschaftsbau					
1. Beschäftigte		0,12			Produkt: 5511-1
Gemeindearbeiter	E-Gr. 5	0,06	0,06	0,06	
Gemeindearbeiter	E-Gr. 5	0,06	0,06	0,06	
Weiheranlage					
1. Beschäftigte		0,20			Produkt: 5511-2
Gemeindearbeiter	E-Gr. 5	0,10	0,10	0,10	
Gemeindearbeiter	E-Gr. 5	0,10	0,10	0,10	
Allgemeine Einrichtungen und Unternehmen					
1. Beschäftigte		0,00			Produkt: 5731
Hausmeister/in	E-Gr. 1	0,00	0,000	0,000	geringfügig Beschäftigte/r
Raumpflegerin	E-Gr. 2	0,00	0,000	0,000	geringfügig Beschäftigte/r
Summe Beamte u. Beschäftigte im Teilhaushalt					
		1,730	1,755	1,755	

**Übersicht zur Beurteilung der dauernden Leistungsfähigkeit Urbach
(Berechnung der sog. "freien Finanzspitze"; Ausgleich Finanzhaushalt)**

lfd. Nr.	Einzahlungs- und Auszahlungsarten	vorläufiges Ergebnis des Haushaltsvorjahres	vorläufiges Ergebnis des Haushaltsvorjahres	Ansatz des Haushaltsjahres	Planungsdaten des Haushaltsfolgejahres	Planungsdaten des zweiten Haushaltsfolgejahres	Planungsdaten des dritten Haushaltsfolgejahres																						
		2024	2025	2026	2027	2028	2029																						
		in € ²																											
Entstehungsrechnung	1	Saldo der ordentlichen und außerordentlichen Ein- und Auszahlungen (§ 2 Abs. 1 Satz 1 Posten F23 GemHVO)	einschließlich Zinsauszahlungen für bereits genehmigte Kredite			einschließlich Zinsauszahlungen für bereits genehmigte Kredite und für geplante, aber noch nicht genehmigte Kredite																							
			-265.130	467.656	36.650	50.525	65.850	97.455																					
	2	abzüglich Auszahlungen zur planmäßigen Tilgung von bereits genehmigten Investitionskrediten (§ 2 Abs. 1 Satz 1 Posten F36 GemHVO)	0	0	0	0	0	0																					
	3	Zwischensumme	-265.130	467.656	36.650	50.525	65.850	97.455																					
Verwendungsrechnung	4	abzüglich Auszahlungen zur planmäßigen Tilgung von geplanten, aber noch nicht genehmigten Investitionskrediten (§ 2 Abs. 1 Satz 1 Posten F36 GemHVO)	X	X	0	0	0	0																					
	5	"freie Finanzspitze" (Ziel in allen Jahren: ³ 0	-265.130	467.656	36.650	50.525	65.850	97.455																					
<table border="1"> <tr> <th colspan="2">Endfällige Kredite</th> </tr> <tr> <td>2026</td> <td>0,00 €</td> </tr> <tr> <td>2027</td> <td>0,00 €</td> </tr> <tr> <td>2028</td> <td>0,00 €</td> </tr> <tr> <td>später</td> <td>0,00 €</td> </tr> </table>		Endfällige Kredite		2026	0,00 €	2027	0,00 €	2028	0,00 €	später	0,00 €	<table border="1"> <tr> <th colspan="6">Stand der Kredite zur Liquiditätssicherung³</th> </tr> <tr> <td>0</td> <td>0</td> <td>0</td> <td>0</td> <td>0</td> <td>0</td> </tr> </table>						Stand der Kredite zur Liquiditätssicherung ³						0	0	0	0	0	0
Endfällige Kredite																													
2026	0,00 €																												
2027	0,00 €																												
2028	0,00 €																												
später	0,00 €																												
Stand der Kredite zur Liquiditätssicherung ³																													
0	0	0	0	0	0																								

¹ Da das Ergebnis der Haushaltsjahre 2024 und 2025 noch nicht vorliegt, handelt es sich um vorläufige Ergebnisse

Bewirtschaftungsregeln

Gem. § 16 Abs. 1 GemHVO sind die Ansätze innerhalb des Teilergebnishaushaltes kraft Gesetz gegenseitig deckungsfähig, soweit sich durch Haushaltsvermerk nichts anderes ergibt.

Abweichend von dieser gesetzlichen Regelung werden folgende Deckungsvermerke festgelegt:

1. Personalaufwand
Die Personalaufwendungen werden für gegenseitig deckungsfähig erklärt (Kontengruppen 50 und 51).
2. Die Aufwendungen für Energie / Wasser / Abwasser / Abfall, Unterhaltung und Bewirtschaftung (Kontenart 522 und 523) sind gegenseitig deckungsfähig.
3. Kommunale Forstwirtschaft
Die Aufwendungen für den Unternehmereinsatz incl. Lohnkosten (Produkt / Sachkonto 55510001 / 5291) und der Sachkosten (Produkt / Sachkonto 55510001 / 5292) werden für gegenseitig deckungsfähig erklärt.
Mehrerträge beim Produkt 55510001 berechtigen zur Mehraufwendungen bei diesem Produkt.
4. Die Einnahmen aus der Jagdpacht (Produkt/Sachkonto 55510002/4412 werden zweckgebunden für die Aufwendungen zur Unterhaltung von Feld- und Waldwegen (Produkt/Sachkonto 55590000/5233) verwendet
5. Die verbleibenden Ansätze sind grundsätzlich nicht deckungsfähig; im Einzelfall können gesonderte Entscheidungen getroffen werden (ÜPL/APL).

Übersicht über den Stand der Kreditaufnahmen und ähnlicher Vorgänge ²⁾					
lfd. Nr.	Art (gem. § 47 Abs. 5 Nr. 4 GemHVO)	Stand Beginn Haushaltsvorjahr	Voraussichtlicher Stand zu Beginn des Haushaltsjahres	Voraussichtlicher Stand zum Ende des Haushaltsjahres 2026	Voraussichtlicher Stand zum Ende des Haushaltsjahres 2026
		in €			
1	Anleihen				
2	Verbindlichkeiten aus Kreditaufnahmen für Investitionen ²⁾	0,00	0,00	0,00	0,00
3	Verbindlichkeiten aus Kreditaufnahmen zur Liquiditätssicherung ²⁾³⁾	0,00	0,00	0,00	0,00
4	Verbindlichkeiten aus Vorgängen, die Kreditaufnahmen wirtschaftlich gleichkommen ⁴⁾				
5	Summe der Kreditaufnahmen	0,00	0,00	0,00	0,00

²⁾ Hierzu zählen auch Kredite, die von Beteiligungsunternehmen, Sondervermögen oder ähnlichen Tochterorganisationen aufgenommen wurden.

³⁾ Bei Ortsgemeinden: Verbindlichkeiten gegenüber der Verbandsgemeinde im Rahmen der Einheitskasse.

⁴⁾ Hierunter sind Verbindlichkeiten aus kreditähnlichen Rechtsgeschäften anzusehen, aus denen eine Zahlungsverpflichtung der Gemeinde begründet wurde, die einer Kreditaufnahme wirtschaftlich gleichkommt und die mit der Investitionstätigkeit der Gemeinde in Verbindung stehen. Hierzu zählen bspw. Leasingsverträge, ÖPP-Maßnahmen, Leibrentenverträge, Stundungsvereinbarungen aus Kauf-, Dienst- oder Werkverträgen, Schuldübernahmen, Gewährung von Schuldendiensthilfen an Dritte.

Die voraussichtliche Verschuldung pro Kopf der Bevölkerung beträgt bei Einwohnern (Stand: 30.06.2022) per 31.12.2026	1.476
an Investitionskrediten	0,00 €
an Liquiditätskrediten	0,00 €

Die durchschnittliche Pro-Kopf-Verschuldung innerhalb des Landes Rheinland-Pfalz beträgt per 31.12.2023 in Ortsgemeinden mit 1.000 bis 3.000 Einwohnern	
an Investitionskrediten	586,00 €
an Liquiditätskrediten	355,00 €

Übersicht über die Entwicklung der Jahresergebnisse Urbach

(gemäß § 2 Abs. 1 Posten E23 GemHVO)

	Ergebnishaushalte (Ansatz des Haushaltsjahres)	Jahr	Betrag	Betrag
			in € ¹	in € ¹
1	5. Haushaltsvorjahr (festgestelltes Jahresergebnis)	2021	62.509,60	
2	4. Haushaltsvorjahr (festgestelltes Jahresergebnis)	2022	-169.825,94	-169.825,94
3	3. Haushaltsvorjahr (festgestelltes Jahresergebnis)	2023	-101.888,84	-101.888,84
4	2. Haushaltsvorjahr (Rechnungsergebnis)	2024	-44.958,50	-44.958,50
5	1. Haushaltsvorjahr (Ansatz des Haushaltsvorjahres - einschl. Nachträge)	2025	143.762,84	143.762,84
6	Jahresergebnis (Ansatz des Haushaltsjahres)	2026	-306.845,00	-306.845,00
7	Zwischensumme		-417.245,84	
9	1. Haushaltsfolgejahr (Planung)	2027	212.360,00	-479.755,44
10	2. Haushaltsfolgejahr (Planung)	2028	-22.645,00	-22.645,00
11	3. Haushaltsfolgejahr (Planung)	2029	11.050,00	11.050,00
12	Summe		-216.480,84	-491.350,44

¹ Angaben können auch in 1.000 € erfolgen.

Anmerkung:

Die Jahresabschlüsse 2024 - 2025 sind noch nicht erstellt, es handelt sich um die vorläufigen Ergebnisse aus der Ergebnisrechnung.

2026 - einschl. Sonderposten komm. Finanzausgleich in Höhe von 252.300 €

Übersicht über die Entwicklung der Finanzmittelüberschüsse und -fehlbeträge Urbach					
Ifd. Nr.	Ergebnis (zu § 93 Abs. 4 GemO)	Jahr	Saldo der ordentlichen und außerordentlichen Ein- und Auszahlungen § 2 Abs. 1 Satz 1 Posten F23 GemHVO)	./. planmäßige Tilgung (§ 2 Abs. 1 Satz 1 Posten F36 GemHVO)	
1	aus Haushaltsvorjahren vorzutragende Beträge davon aus:				
2	5. Haushaltsvorjahr (festgestelltes Jahresergebnis)	2021	178.295,62	0,00	
3	4. Haushaltsvorjahr (festgestelltes Jahresergebnis)	2022	407.258,60	0,00	
4	3. Haushaltsvorjahr (festgestelltes Jahresergebnis)	2023	-202.993,06	0,00	
5	2. Haushaltsvorjahr (Rechnungsergebnis)	2024	-265.129,94	0,00	
6	1. Haushaltsvorjahr (Rechnungsergebnis)	2025	467.656,10	0,00	
7	Jahresergebnis (Ansatz des Haushaltsjahres)	2026	36.650,00	0,00	
8	vorzutragender Betrag				621.737,32
9	geplanter Vortrag 1. Haushaltsfolgejahr (Planung)	2027	50.525,00	0,00	
10	geplanter Vortrag 2. Haushaltsfolgejahr (Planung)	2028	65.850,00	0,00	
11	geplanter Vortrag 3. Haushaltsfolgejahr (Planung)	2029	97.455,00	0,00	835.567,32
12	Summe				

¹ Angaben können auch in 1.000 € erfolgen.

Anmerkung:

Die Jahresabschlüsse 2024 bis 2025 sind noch nicht erstellt, es handelt sich um die vorläufigen Ergebnisse aus der Finanzrechnung.

Übersicht über die Entwicklung des Eigenkapitals Urbach			
lfd. Nr.	Ergebnis (gem. § 2 Abs. 1 Satz 1 Posten E 23 GemHVO)	Betrag	nachrichtlich: aufgelaufenes Eigenkapital
		in € ¹⁾	
1	Eigenkapital zum 31.12. des dritten Haushaltsvorjahres	-101.888,84	10.379.497,82
2	+ Ansatz für Jahresergebnis des Haushaltsvorjahres	-44.958,50	10.334.539,32
3	+ Ansatz für Jahresergebnis des Haushaltsvorjahres	143.762,84	10.478.302,16
4	+ Ansatz für Jahresergebnis des Haushaltsjahres	-306.845,00	10.171.457,16
5	+ geplantes Jahresergebnis des Haushaltsfolgejahres	212.360,00	10.383.817,16
6	+ geplantes Jahresergebnis des 2. Haushaltsfolgejahres	-22.645,00	10.361.172,16
7	+ geplantes Jahresergebnis des 3. Haushaltsfolgejahres	11.050,00	10.372.222,16

¹ Angaben können auch in 1.000 € erfolgen.

Anmerkung:

Der Jahresabschlüsse 2024 bis 2025 sind noch nicht erstellt, es handelt sich um die vorläufigen Ergebnisse aus der Ergebnisrechnung

2026 - einschl. Sonderposten komm. Finanzausgleich in Höhe von 252.300 €

Bilanz 2023**Aktiva Passiva**

Bezeichnung		Stand zum 31.12.2022	Stand zum 31.12.2023	Differenz
		in EUR		
1	Anlagevermögen	11.456.395,43	11.218.528,79	-237.866,64
1.1	Immaterielle Vermögensgegenstände	173.841,77	165.227,16	-8.614,61
1.1.1	Gewerbliche Schutzrechte und ähnliche Rechte und Werte sowie Lizenzen an solchen Rechten und Werten	0,00	0,00	0,00
1.1.2	Geleistete Zuwendungen	0,00	0,00	0,00
1.1.3	Gezahlte Investitionszuschüsse	173.841,77	165.227,16	-8.614,61
	01310000 Investitionskostenbeteiligung Straßenoberflächenentwässerung	173.841,77	165.227,16	-8.614,61
1.1.4	Geschäfts- oder Firmenwert	0,00	0,00	0,00
1.1.5	Anzahlungen auf immaterielle Vermögensgegenstände	0,00	0,00	0,00
1.2	Sachanlagen	4.825.936,45	4.596.684,42	-229.252,03
1.2.1	Wald, Forsten	295.781,71	295.781,71	0,00
	02110000 Mischwald	53.995,60	53.995,60	0,00
	02120000 Laubwald	174.929,54	174.929,54	0,00
	02130000 Nadelwald	63.596,57	63.596,57	0,00
	02140000 Gehölz	3.194,20	3.194,20	0,00
	02190000 Sonstige	65,80	65,80	0,00
1.2.2	Sonstige unbebaute Grundstücke und grundstücksgleiche Rechte	254.448,29	254.448,29	0,00
	02220000 Parkanlagen	1.440,96	1.440,96	0,00
	02230000 Kleingartenanlagen, Gartenland	26.003,91	26.003,91	0,00
	02250000 Kinderspielplätze	20.504,42	20.504,42	0,00
	02290000 Sonstige	15.199,40	15.199,40	0,00
	02310000 Ackerland	19.962,15	19.962,15	0,00
	02340000 Weideland	71.098,25	71.098,25	0,00
	02350000 Streuobstwiesen	788,12	788,12	0,00
	02390000 Sonstige	739,74	739,74	0,00
	02610000 Flüsse und Bäche	1.017,89	1.017,89	0,00
	02620000 Seen und Teiche	10.122,19	10.122,19	0,00
	02930000 Industrie- und Gewerbegrundstücke	75,49	75,49	0,00
	02960000 Bauland	86.760,27	86.760,27	0,00
	02970000 Splitterparzellen an Drittgrundstücken	735,50	735,50	0,00
1.2.3	Bebaute Grundstücke und grundstücksgleiche Rechte	1.317.344,50	1.266.384,56	-50.959,94
	03190000 sonstige Wohnbauten	1.977,13	1.977,13	0,00
	03430000 Museen	514.288,22	505.633,22	-8.655,00
	03510000 Schwimm-, Hallen-, und Freibäder	238.958,77	233.727,21	-5.231,56
	03540000 Sportplätze	124.616,59	101.586,50	-23.030,09
	03590000 sonstige Sportanlagen	3.106,47	1.863,88	-1.242,59
	03910000 Gemeinschafts-, Bürgerhäuser, Stadthallen	313.183,36	304.350,09	-8.833,27
	03930000 Bahnhöfe, Buswarteallen, sonstige Warthallen	6.910,23	6.400,00	-510,23
	03999000 Sonstige	114.303,73	110.846,53	-3.457,20
1.2.4	Infrastrukturvermögen	2.779.883,33	2.604.685,57	-175.197,76
	04120000 Brücken	6.642,19	6.292,60	-349,59
	04824000 Gemeindestraßen	1.906.897,51	1.798.026,86	-108.870,65

Bezeichnung		Stand zum 31.12.2022	Stand zum 31.12.2023	Differenz
		in EUR		
1	Eigenkapital	10.481.386,66	10.379.497,82	-101.888,84
1.1	Kapitalrücklage	10.651.212,60	10.481.386,66	-169.825,94
	20100000 Kapitalrücklage	10.651.212,60	10.481.386,66	-169.825,94
1.2	Sonstige Rücklagen	0,00	0,00	0,00
1.3	Jahresüberschuss / Jahresfehlbetrag	-169.825,94	-101.888,84	67.937,10
	00099979 Jahresüberschuss / Jahresfehlbetrag (Ergebnisrechnung)	-169.825,94	-101.888,84	67.937,10
	20300000 Ergebnisvortrag	0,00	0,00	0,00
1.4	Nicht durch Eigenkapital gedeckter Fehlbetrag	0,00	0,00	0,00
2	Sonderposten	2.186.944,25	1.813.850,53	-373.093,72
2.1	Sonderposten für Belastungen aus dem kommunalen Finanzausgleich	289.905,36	57.219,45	-232.685,91
	22000000 Sonderposten für Belastungen aus dem kommunalen Finanzausgleich	289.905,36	57.219,45	-232.685,91
2.2	Sonderposten zum Anlagevermögen	1.897.038,89	1.756.631,08	-140.407,81
	23142000 Sonst. SoPo aus Zuwend. vom Land (u.a auch InvSchiZuw., soweit für Inv. verwendet)	667.798,02	618.478,26	-49.319,76
	23143000 Sonstige Sonderposten aus Zuwendungen von Gemeinden und Gemeindeverbänden	67.472,91	64.141,34	-3.331,57
	23144000 Sonstige Sonderposten aus Zuwendungen von Zweckverbänden	133.412,01	113.168,52	-20.243,49
	23146000 Sonstige Sonderposten aus Zuwendungen von Sparkassen	1,00	1,00	0,00
	23159000 Sonstige Sonderposten aus Zuwendungen vom sonstigen privaten Bereich	85.095,49	80.924,52	-4.170,97
	23190000 Sonstige Sonderposten aus Zuwendungen von Sonstigen	378,15	226,89	-151,26
	23250000 Sonstige Sonderposten aus Beiträgen und ähnlichen Entgelten vom privaten Bereich	732.421,31	46.140,00	-686.281,31
	23259000 Sonstige Sonderposten aus Beiträgen und ähnlichen Entgelten vom sonstigen privaten Bereich	0,00	623.090,55	623.090,55
	23320000 Anzahlungen auf Sonderposten aus Beiträgen und ähnlichen Entgelten	210.460,00	210.460,00	0,00
2.2.1	Sonderposten aus Zuwendungen	954.157,58	876.940,53	-77.217,05
	23142000 Sonst. SoPo aus Zuwend. vom Land (u.a auch InvSchiZuw., soweit für Inv. verwendet)	667.798,02	618.478,26	-49.319,76
	23143000 Sonstige Sonderposten aus Zuwendungen von Gemeinden und Gemeindeverbänden	67.472,91	64.141,34	-3.331,57
	23144000 Sonstige Sonderposten aus Zuwendungen von Zweckverbänden	133.412,01	113.168,52	-20.243,49
	23146000 Sonstige Sonderposten aus Zuwendungen von Sparkassen	1,00	1,00	0,00
	23159000 Sonstige Sonderposten aus Zuwendungen vom sonstigen privaten Bereich	85.095,49	80.924,52	-4.170,97
	23190000 Sonstige Sonderposten aus Zuwendungen von Sonstigen	378,15	226,89	-151,26
2.2.2	Sonderposten aus Beiträgen und ähnlichen Entgelten	732.421,31	669.230,55	-63.190,76
	23250000 Sonstige Sonderposten aus Beiträgen und ähnlichen Entgelten vom privaten Bereich	732.421,31	46.140,00	-686.281,31
	23259000 Sonstige Sonderposten aus Beiträgen und ähnlichen Entgelten vom sonstigen privaten Bereich	0,00	623.090,55	623.090,55
2.2.3	Sonderposten aus Anzahlungen für Anlagevermögen	210.460,00	210.460,00	0,00
	23320000 Anzahlungen auf Sonderposten aus Beiträgen und ähnlichen Entgelten	210.460,00	210.460,00	0,00
2.3	Sonderposten für den Gebührenaussgleich	0,00	0,00	0,00
2.4	Sonderposten mit Rücklageanteil	0,00	0,00	0,00
2.5	Sonderposten aus Grabnutzungsentgelten	0,00	0,00	0,00
2.6	Sonderposten aus Anzahlungen für Grabnutzungsentgelte	0,00	0,00	0,00

Bilanz 2023**Aktiva Passiva**

Bezeichnung	Stand zum	Stand zum	Differenz	
	31.12.2022	31.12.2023		
in EUR				
04825000	Gehwege	151.612,55	144.738,40	-6.874,15
04826000	Straßenbegleitgrün	2.049,84	2.049,84	0,00
04829000	sonstige Straßen	78,56	78,56	0,00
04831000	Fußwege	48.369,55	47.084,29	-1.285,26
04834000	landwirtschaftliche Wege	520.431,63	473.534,06	-46.897,57
04835000	Rad- und Wirtschaftswege	319,99	319,99	0,00
04836000	forstwirtschaftliche Wege	10.731,20	10.731,20	0,00
04839000	sonstige Wege	59.592,59	59.592,59	0,00
04841000	Parkplätze	603,98	306,78	-297,20
04849000	sonstige Plätze	7.040,37	7.040,37	0,00
04850000	Verkehrslenkungsanlagen	22.133,17	20.657,63	-1.475,54
04870000	Straßenbeleuchtung	5.933,52	13.922,65	7.989,13
04960000	Spring-, Trink- und Zierbrunnen	1.771,10	1.721,05	-50,05
04990000	Sonstige (u.a. Bachverrohrung, Weiheranlagen)	35.675,58	18.588,70	-17.086,88
1.2.5	Bauten auf fremdem Grund und Boden	0,00	0,00	0,00
1.2.6	Kunstgegenstände, Denkmäler	4.816,25	4.615,65	-200,60
06520000	ortsfeste Einzeldenkmäler und Bauwerke	4.816,25	4.615,65	-200,60
1.2.7	Maschinen, technische Anlagen, Fahrzeuge	5.638,66	10.146,48	4.507,82
07110000	Dienstfahrzeuge	2,00	2,00	0,00
07150000	Sonderfahrzeuge (z.B. Grabbagger, Straßenreinigung)	1,00	3.268,34	3.267,34
07180000	Zusatzgeräte für Fahrzeuge	2.560,75	2.035,75	-525,00
07190000	Sonstige Fahrzeuge	1,00	1,00	0,00
07210000	Energieversorgung	1,00	1,00	0,00
07290000	Sonstige Maschinen u. technische Anlagen	952,10	2.957,45	2.005,35
07310000	Betriebsvorrichtungen	2.120,81	1.880,94	-239,87
1.2.8	Betriebs- und Geschäftsausstattung	33.030,09	24.893,33	-8.136,76
08220000	Geschäftsausstattung	12.028,96	10.716,17	-1.312,79
08290000	sonstige Betriebs- und Geschäftsausstattung	21.001,13	14.177,16	-6.823,97
1.2.9	Pflanzen und Tiere	5.441,67	6.176,88	735,21
08510000	Sonstige Pflanzungen	5.441,67	6.176,88	735,21
1.2.10	Geleistete Anzahlungen, Anlagen im Bau	129.551,95	129.551,95	0,00
09630000	Anlagen im Bau Baumaßnahmen	129.551,95	129.551,95	0,00
09900000	Abschreibungsgegenkonto	0,00	0,00	0,00
09990000	Gegenkonto Abgangsverluste	0,00	0,00	0,00
1.3	Finanzanlagen	6.456.617,21	6.456.617,21	0,00
1.3.1	Anteile an verbundenen Unternehmen	0,00	0,00	0,00
1.3.2	Ausleihungen an verbundene Unternehmen	0,00	0,00	0,00
1.3.3	Beteiligungen	0,00	0,00	0,00
1.3.4	Ausleihungen an Unternehmen, mit denen ein Beteiligungsverhältnis besteht	0,00	0,00	0,00
1.3.5	Sondervermögen, Zweckverbände, Anstalten des öffentlichen Rechts, rechtsfähige kommunale Stiftungen	6.456.617,21	6.456.617,21	0,00
12310000	Zweckverbände	6.456.617,21	6.456.617,21	0,00

Bezeichnung	Stand zum	Stand zum	Differenz	
	31.12.2022	31.12.2023		
in EUR				
2.7	Sonstige Sonderposten	0,00	0,00	0,00
23999900	SoPo Auflosungserträge -Gegenkonto-	0,00	0,00	0,00
3	Rückstellungen	72.169,90	74.641,61	2.471,71
3.1	Rückstellungen für Pensionen und ähnliche Verpflichtungen	65.302,00	68.302,00	3.000,00
24119000	Sonstige	65.302,00	68.302,00	3.000,00
3.2	Steuerrückstellungen	0,00	0,00	0,00
3.3	Rückstellungen für latente Steuern	0,00	0,00	0,00
3.4	Sonstige Rückstellungen	6.867,90	6.339,61	-528,29
29907000	Rückstellung Unterhaltungsaufwand Gemeindeverbindungsstraße Urbach-Dernbach (ehem. K 150), Urbach	6.867,90	6.339,61	-528,29
4	Verbindlichkeiten	302.024,99	305.103,18	3.078,19
4.1	Anleihen	0,00	0,00	0,00
4.2	Verbindlichkeiten aus Kreditaufnahmen	0,00	0,00	0,00
4.2.1	Verbindlichkeiten aus Kreditaufnahmen für Investitionen	0,00	0,00	0,00
4.2.2	Verbindlichkeiten aus Kreditaufnahmen zur Liquiditätssicherung	0,00	0,00	0,00
4.3	Verbindlichkeiten aus Vorgängen, die Kreditaufnahmen wirtschaftlich gleichkommen	0,00	0,00	0,00
4.4	Erhaltene Anzahlungen auf Bestellungen	0,00	0,00	0,00
34590000	vom sonstigen privaten Bereich	0,00	0,00	0,00
4.5	Verbindlichkeiten aus Lieferungen und Leistungen	30.042,70	29.757,87	-284,83
00099982	Verbindlichkeiten aus Lieferungen und Leistungen	30.042,70	29.757,87	-284,83
4.6	Verbindlichkeiten aus Transferleistungen	10.711,13	8.996,82	-1.714,31
00099987	Verbindlichkeiten aus Transferleistungen	10.711,13	8.996,82	-1.714,31
4.7	Verbindlichkeiten gegenüber verbundenen Unternehmen	0,00	0,00	0,00
4.8	Verbindlichkeiten gegenüber Unternehmen, mit denen ein Beteiligungsverhältnis besteht	0,00	0,00	0,00
4.9	Verbindlichkeiten gegenüber Sondervermögen, Zweckverbänden, Anstalten des öffentlichen Rechts, rechtsfähigen kommunalen Stiftungen	0,00	0,00	0,00
4.10	Verbindlichkeiten gegenüber dem sonstigen öffentlichen Bereich	260.781,65	264.335,15	3.553,50
37499000	Sonstige	260.781,65	264.335,15	3.553,50
4.11	Sonstige Verbindlichkeiten	489,51	2.013,34	1.523,83
00099988	Sonstige Verbindlichkeiten	334,00	1.857,80	1.523,80
37961000	Umsatzsteuer 7%	-892,08	-892,05	0,03
37962000	Umsatzsteuer 16%, 19 %	1.047,59	1.047,59	0,00
5	Rechnungsabgrenzungsposten	28.790,23	33.070,89	4.280,66
39990000	Sonstige passive Rechnungsabgrenzung (pRAP)	28.790,23	33.070,89	4.280,66
Bilanzsumme		13.071.316,03	12.606.164,03	-465.152,00

Bilanz 2023

Aktiva Passiva

Bezeichnung		Stand zum	Stand zum	Differenz
		31.12.2022	31.12.2023	
in EUR				
1.3.6	Ausleihungen an Sondervermögen, Zweckverbände, Anstalten des öffentlichen Rechts, rechtsfähige kommunale Stiftungen	0,00	0,00	0,00
1.3.7	Sonstige Wertpapiere des Anlagevermögens	0,00	0,00	0,00
1.3.8	Sonstige Ausleihungen	0,00	0,00	0,00
2	Umlaufvermögen	1.614.920,60	1.387.635,24	-227.285,36
2.1	Vorräte	205,14	205,14	0,00
2.1.1	Roh-, Hilfs- und Betriebsstoffe	0,00	0,00	0,00
2.1.2	Unfertige Erzeugnisse, unfertige Leistungen	0,00	0,00	0,00
2.1.3	Fertige Erzeugnisse, fertige Leistungen und Waren	0,00	0,00	0,00
2.1.4	Geleistete Anzahlungen auf Vorräte	205,14	205,14	0,00
14590000	Anzahlung auf erworbene Vermögensgegenstände	205,14	205,14	0,00
2.2	Forderungen und sonstige Vermögensgegenstände	1.614.715,46	1.387.430,10	-227.285,36
2.2.1	Öffentlich-rechtliche Forderungen, Forderungen aus Transferleistungen	20.644,26	12.684,15	-7.960,11
00099961	Öffentlich-rechtliche Forderungen (Gebühren)	90,00	0,00	-90,00
00099963	Öffentlich-rechtliche Forderungen (Steuern)	19.944,26	11.997,15	-7.947,11
00099965	Öffentlich-rechtliche Forderungen (sonstige Forderungen)	610,00	687,00	77,00
2.2.2	Privatrechtliche Forderungen aus Lieferungen und Leistungen	14.737,74	10.890,31	-3.847,43
00099992	Sonstige Forderungen gegen den privaten Bereich	14.737,74	10.890,31	-3.847,43
2.2.3	Forderungen gegen verbundene Unternehmen	0,00	0,00	0,00
2.2.4	Forderungen gegen Unternehmen, mit denen ein Beteiligungsverhältnis besteht	0,00	0,00	0,00
2.2.5	Forderungen gegen Sondervermögen, Zweckverbände, Anstalten des öffentlichen Rechts, rechtsfähige kommunale Stiftungen	23.310,40	14.591,76	-8.718,64
00099997	Forderungen aus (sonstigen) Leistungen	23.310,40	14.591,76	-8.718,64
2.2.6	Forderungen gegen den sonstigen öffentlichen Bereich	1.555.623,98	1.348.583,50	-207.040,48
00099993	Sonstige Forderungen gegen den öffentlichen Bereich	3.134,42	1.831,89	-1.302,53
17431500	Laufendes Verrechnungskonto OG Urbach	1.052.489,56	656.819,31	-395.670,25
17434000	Kredite mit einer Laufzeit über ein Jahr	500.000,00	689.932,30	189.932,30
2.2.7	Sonstige Vermögensgegenstände	399,08	680,38	281,30
17519000	Sonstige	250,00	250,00	0,00
17932000	Vorsteuer 16 %, 19 %	149,08	430,38	281,30
2.3	Wertpapiere des Umlaufvermögens	0,00	0,00	0,00
2.3.1	Anteile an verbundenen Unternehmen	0,00	0,00	0,00
2.3.2	Sonstige Wertpapiere des Umlaufvermögens	0,00	0,00	0,00
2.4	Kassenbestand, Bundesbankguthaben, Guthaben bei der Europäischen Zentralbank, Guthaben bei Kreditinstituten und Schecks	0,00	0,00	0,00
18310000	Kontokorrentguthaben	567,50	-710,00	-1.277,50
18600000	Kasse (Bargeld)	-567,50	710,00	1.277,50
3	Ausgleichsposten für latente Steuern	0,00	0,00	0,00
4	Rechnungsabgrenzungsposten	0,00	0,00	0,00
4.1	Disagio	0,00	0,00	0,00
4.2	Sonstige Rechnungsabgrenzungsposten	0,00	0,00	0,00
5	Nicht durch Eigenkapital gedeckter Fehlbetrag	0,00	0,00	0,00
	Bilanzsumme	13.071.316,03	12.606.164,03	-465.152,00