



**1. Nachtragshaushaltssatzung  
und  
Nachtragshaushaltsplan  
der Ortsgemeinde Rodenbach  
für das Haushaltsjahr 2023**



## Inhaltsverzeichnis

	Seiten		
1. Nachtragshaushaltssatzung	1	-	2
2. Vorbericht	3	-	10
3. Gesamt-Ergebnis- und Finanzhaushalt	11	-	20
4. Teilergebnis- und Teilfinanzhaushalt	21	-	34
5. Finanzplan B -Investitionsmaßnahmen-			35
6. Produktübersicht	37	-	38
7. Produktbuch mit Beschreibungen	39	-	57
8. Ergebnishaushalt auf Produktebene	59	-	85
9. Stellenplan			87
10. Berechnung der freien Finanzspitze			88
11. Übersicht über die Kreditaufnahmen und ähnlichen Vorgänge			89
12. Übersicht Jahresergebnisse Ergebnishaushalt			90
13. Übersicht Jahresergebnisse Finanzhaushalt			91
14. Übersicht über die Entwicklung des Eigenkapitals			92
15. Bilanz des letzten Haushaltsjahres, für das ein Jahresabschluss vorliegt	93	-	95



## **1. Nachtragshaushaltssatzung**

der Ortsgemeinde Rodenbach

für das Haushaltsjahr 2023

vom 10.07.2023

Der Ortsgemeinderat hat auf Grund von § 98 Gemeindeordnung in der derzeit geltenden Fassung folgende Haushaltssatzung beschlossen, die nach Genehmigung durch die Kreisverwaltung Neuwied als Aufsichtsbehörde vom 05.07.2023 hiermit bekanntgegeben wird:

### **§ 1 Ergebnis- und Finanzhaushalt**

Mit dem Nachtragshaushaltsplan werden festgesetzt:

	gegenüber bisher	verän- dert um	nunmehr festgesetzt auf
1. im Ergebnishaushalt			
der Gesamtbetrag der Erträge	806.250 €	139.510 €	945.760 €
der Gesamtbetrag der Aufwendungen	904.930 €	147.320 €	1.052.250 €
der Jahresüberschuss / Jahresfehlbetrag	<u>-98.680 €</u>	<u>-7.810 €</u>	<u>-106.490 €</u>
2. im Finanzhaushalt			
der Saldo der ordentlichen Ein- und Auszahlungen	-65.580 €	-7.170 €	-72.750 €
die Einzahlungen aus Investitionstätigkeit	204.600 €	0 €	204.600 €
die Auszahlungen aus Investitionstätigkeit	<u>-242.500 €</u>	<u>-3.600 €</u>	<u>-246.100 €</u>
der Saldo der Ein- und Auszahlungen aus Investitionstätigkeit	<u>-37.900 €</u>	<u>-3.600 €</u>	<u>-41.500 €</u>
der Saldo der Ein- und Auszahlungen aus Finanzierungstätigkeit	103.480 €	10.770 €	114.250 €

### **§ 2 Gesamtbetrag der vorgesehenen Kredite**

Der Gesamtbetrag der vorgesehenen Kredite, deren Aufnahme zur Finanzierung von Investitionen und Investitionsförderungsmaßnahmen erforderlich ist, wird gegenüber der bisherigen Festsetzung nicht geändert.

### **§ 3 Verpflichtungsermächtigungen**

Der Gesamtbetrag der Ermächtigungen zum Eingehen von Verpflichtungen, die in künftigen Haushaltsjahren zu Auszahlungen für Investitionen und Investitionsförderungsmaßnahmen (Verpflichtungsermächtigungen) führen können, wird nicht geändert.

Die Summe der Verpflichtungsermächtigungen, für die in künftigen Haushaltsjahren voraussichtlich Investitionskredite aufgenommen werden müssen, ändert sich nicht.

#### **§ 4 Steuersätze**

Die Steuersätze für die Gemeindesteuern werden für das Haushaltsjahr wie folgt neu festgesetzt.

- Grundsteuer A (land- u. forstwirtschaftliche Betriebe)	von bisher	300 v.H.	auf	300 v.H.
- Grundsteuer B (Grundstücke)	von bisher	365 v.H.	auf	420 v.H.
- Gewerbesteuer	von bisher	365 v.H.	auf	400 v.H.

#### **§ 5 Gebühren und Beiträge**

Die Sätze der Gebühren und Beiträge für die ständigen Gemeindeeinrichtungen nach dem Kommunalabgabengesetz vom 20. Juni 1995 (GVBl. S. 175), zuletzt geändert durch Gesetz vom 02. März 2006 (GVBl. S. 57) werden nicht geändert.

#### **§ 6 Eigenkapital**

Der Stand des Eigenkapitals zum 31.12.2020 betrug	3.477.089,46 €
Der voraussichtliche Stand des Eigenkapitals zum 31.12.2021 beträgt	3.870.816,72 €
Der voraussichtliche Stand des Eigenkapitals zum 31.12.2022 beträgt	3.803.266,72 €
Der voraussichtliche Stand des Eigenkapitals zum 31.12.2023 beträgt	3.696.776,72 €

#### **§ 7 Wertgrenzen**

Gemäß § 4 Abs. 12 GemHVO sind Investitionen und Investitionsförderungsmaßnahmen, die sich über mehrere erstrecken oder eine Wertgrenze von 1.000,00 EURO (netto) überschreiten, einzeln im Teilfinanzhaushalt darzustellen.

Rodenbach, den 10.07.2023  
Ortsgemeinde Rodenbach

(S.)

(Wenzel)  
Ortsbürgermeister

# Vorbericht

## 1. Nachtragshaushaltsplan 2023

### Ortsgemeinde Rodenbach

---

Die Plandaten des 1. Nachtragshaushaltes der Ortsgemeinde Rodenbach für 2023 ergeben sich aus den nachfolgenden Auswertungen.

Die Produkte werden einzeln dargestellt und beschrieben. In einem weiteren Block folgen dann je Produkt die Erträge und Aufwendungen. Zudem werden die Investitionen im Teilfinanzplan B nach Produkten dargestellt.

Mit dem vorliegenden Nachtragshaushaltsplan werden Veranschlagungen vorgenommen, die sich nach Aufstellung des Doppelhaushaltsplanes 2022/2023 ergeben haben.

#### Ergebnishaushalt

	Haushaltsplan 2023	Nachtragshaushaltsplan 2023	Abweichung
Gesamtbetrag der Erträge	806.250 €	945.760 €	139.510 €
Gesamtbetrag der Aufwendungen	904.930 €	1.052.250 €	147.320 €
Jahresüberschuss / Jahresfehlbetrag	-98.680 €	-106.490 €	-7.810 €

Der Ergebnishaushalt weist einen Jahresfehlbetrag in Höhe von 106.490 € aus.

Die wesentlichen Veränderungen ergeben sich aus den Neuregelungen des Landesfinanzausgleichsgesetzes (LFAG). Das neue LFAG ist ab dem 01.01.2023 in Kraft getreten. In diesen Zusammenhang wurden die Nivellierungssätze der Grundsteuer A von 300% auf 345%, der Grundsteuer B von 365% auf 465% und der Gewerbesteuer von 365% auf 380% angehoben. Die Ortsgemeinde Rodenbach hat auf Grund der Bestimmungen des neuen Landesfinanzausgleichsgesetzes ab dem Jahr 2023 neue Hebesätze für die Grundsteuer B und die Gewerbesteuer beschlossen. Der Hebesatz für die Grundsteuer A wurde nicht angehoben und bleibt weiterhin bei einer Höhe von 300 %. Bei der Grundsteuer B erfolgte eine Erhöhung von 365 % auf 420% und bei der Gewerbesteuer von 365 % auf 400 %. Hieraus ergeben sich Mehrerträge bei der Grundsteuer B von 11.820 € und bei der Gewerbesteuer von 12.300 €. Die Anpassung der Nivellierungssätze im LFAG hat einen direkten Einfluss auf die Berechnung der Umlagen. Die Steuereinnahmen der Ortsgemeinde Rodenbach werden bei der Ermittlung der Umlagen so berücksichtigt, als wäre eine Anhebung auf das Niveau der Nivellierungssätze vorgenommen worden. Es werden somit nicht vorhandene Steuereinnahmen der Grundsteuern A und B im Rahmen der Umlagen abgeführt. Hierdurch ergeben sich starke Auswirkungen auf die Steuerkraft, die Umlagebelastungen und insgesamt auf den Ergebnishaushalt. Die Gewerbesteuerumlage (35%) erhöht sich von 2.880 € auf 3.700 €. Die Verbandsgemeindeumlage (44,87%) erhöht sich von 293.420 € auf 336.700 €. Bei der Kreisumlage (43%) erhöht sich die Umlagebelastung um 38.050 € auf 324.800 €.

Aus der Anpassung des neuen Landesfinanzausgleichgesetzes (LFAG) ergibt sich ebenfalls eine neue Betrachtung der Schlüsselzuweisungen. Die Ortsgemeinde Rodenbach erhält nach den neuen Regelungen ab dem Jahr 2023 nicht nur Schlüsselzuweisungen A in Höhe von 329.560 €, sondern ebenfalls Schlüsselzuweisungen B in Höhe von 37.340 €. Bei den Schlüsselzuweisungen B handelt es sich um umlagefrei Mehreinnahmen und werden bei der Berechnung der Umlagegrundlagen nicht berücksichtigt. Insgesamt erhöhen sich die Schlüsselzuweisungen um 92.130 € auf 366.900 €.

Weitere Veränderungen ergeben sich aus den Folgen der Inflation. Durch die gestiegenen Kosten für Wasser, Abwasser und Energie kommt es zu immensen Mehrausgaben, welche sich auf den gesamten Nachtragshaushaltsplan auswirken. Infolge des Ukraine-Krieges kann es zukünftig zu mangelnder Energielieferung kommen. Zur Überbrückung dieser Energiemangelkrise soll für die Bewohner der Ortsgemeinde Rodenbach ein Wärmeraum im Dorfgemeinschaftshaus eingerichtet werden. Zur Sicherstellung der Wärme im Dorfgemeinschaftshaus wurde für die Anschaffung und den Einbau eines Ofens ein Betrag von 10.000 € berücksichtigt.

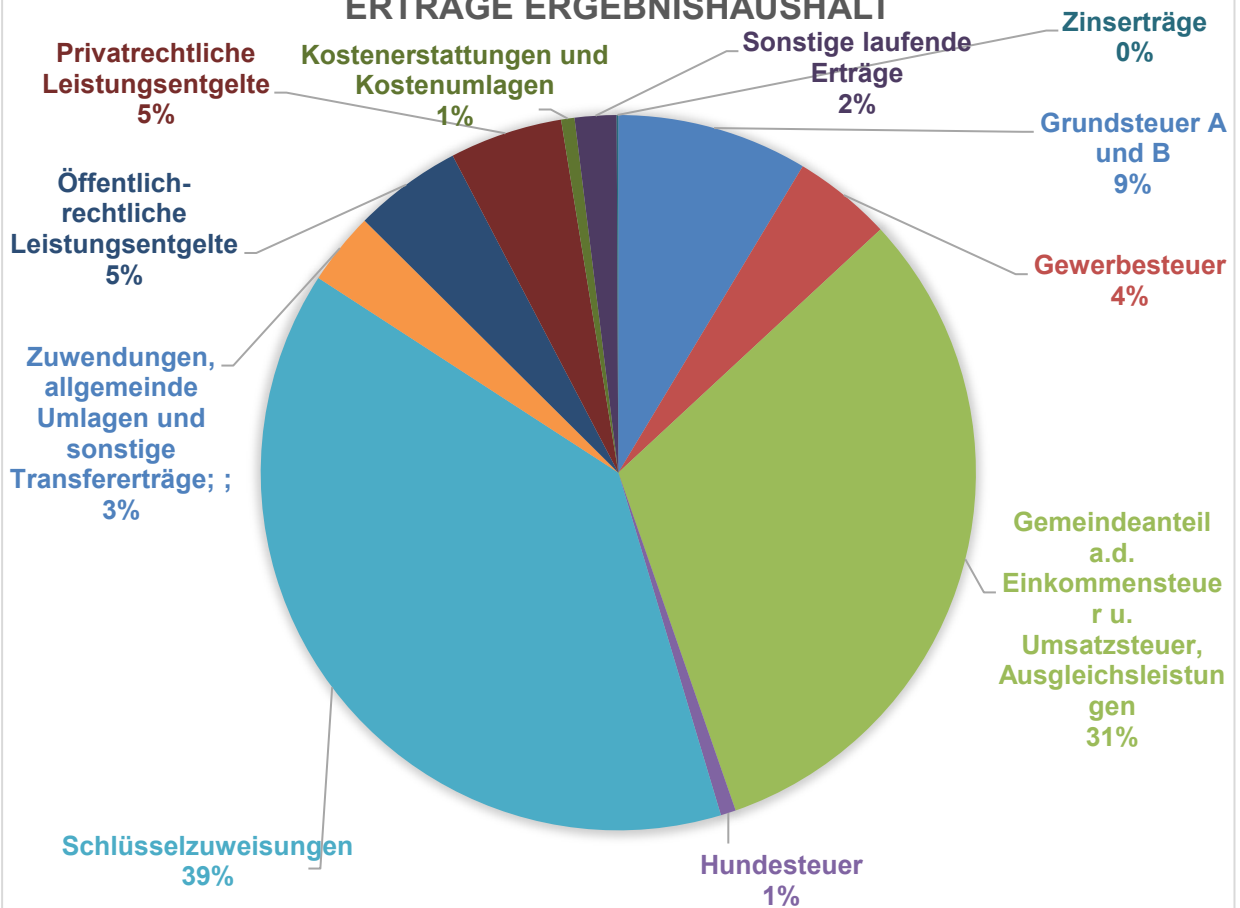
Die Verbandsgemeindewerke Puderbach erhöhen ab dem Jahr 2023 die Gebühren für die Einleitung der Oberflächenabwässer in die Kanalisation von 0,64 €/m<sup>2</sup> auf 0,95 €/m<sup>2</sup>. Die Kosten steigen hier auf 8.790 €. Hier ist mit weiteren Kostensteigerungen in den Folgejahren zu rechnen. Laut aktueller Kalkulation wird im Jahr 2024 mit einer Erhöhung auf 1,05 €/m<sup>2</sup> und im Jahr 2025 auf 1,15 €/m<sup>2</sup> gerechnet.



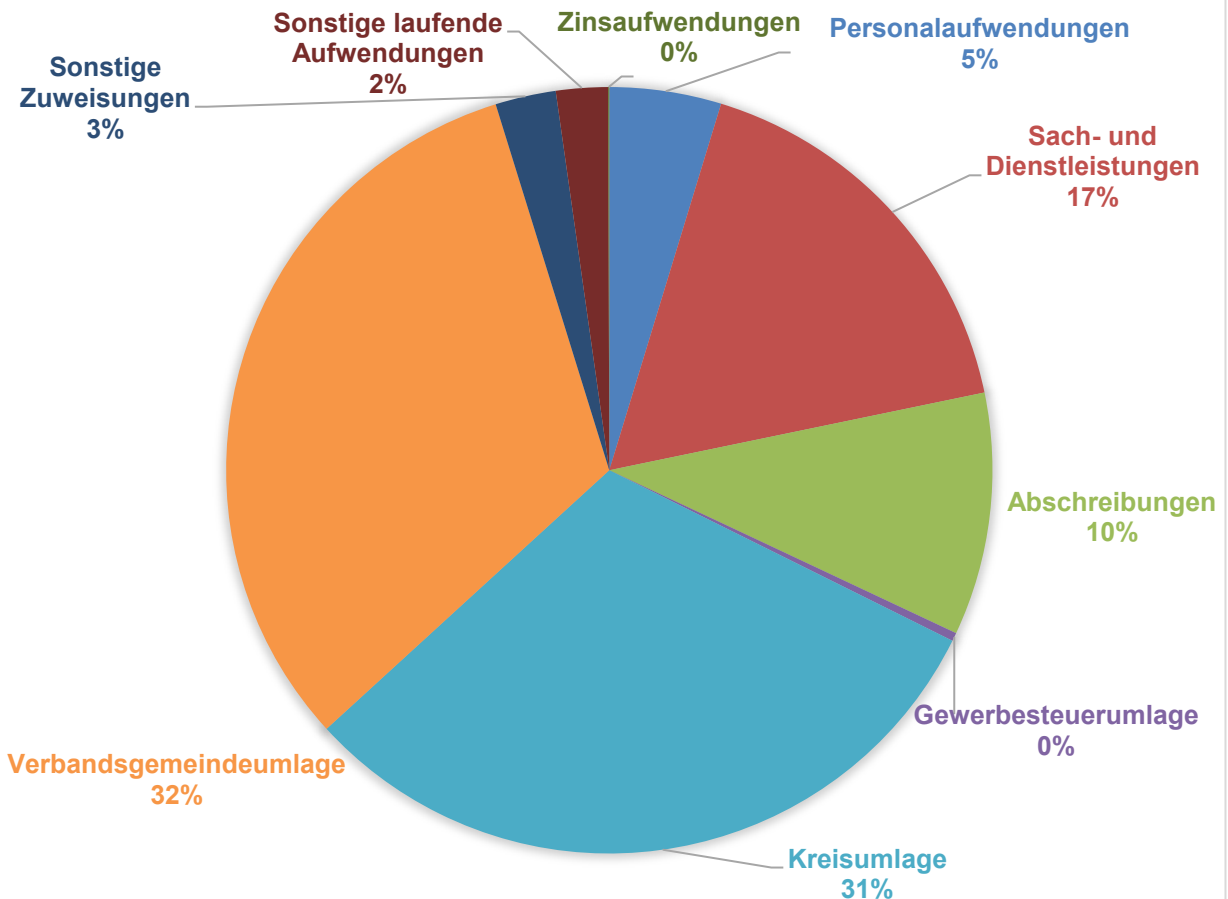
## Übersicht über besondere Mehrerträge und Mehraufwendungen

Produkt	Bezeichnung	Betrag Mehrertrag/ Mehraufwand	Betrag 1. NHPL (inkl. Veränderung)	Begründung wesentlicher Ertrag/Aufwand
5411-1	Zuw eisungen und Zuschüsse für lfd. Zwecke an Eigenbetriebe	8.790 €	26.900 €	Erhöhung der Gebühren zur Einleitung des Straßenoberflächenabw assers in die Kanalisation auf 0,95 €/m <sup>2</sup>
5411-2	Aufw endungen für Energie/Wasser/ Abw asser/Abfall	3.500 €	16.500 €	Mehraufw endungen der Energiekosten
5411-2	Unterhaltung des Infrastrukturvermögens - Straßenbeleuchtung	31.500 €	34.900 €	Mehraufw endungen für zusätzliche Unterhaltungsleistungen der Straßenbeleuchtung. Hierzu zählen Standsicherheitsüberprüfung, Entflechtung Verteilerkasten, Tiefbau für Leerverrohrung und ein weiterer Pauschalansatz für Servicefälle/Tiefbau.
5531-1	Vergütungen an Arbeitnehmer	2.000 €	12.320 €	Mehraufw endungen aufgrund Tarifanpassungen
5551-1	Zuw eisungen und Zuschüsse für lfd. Zwecke vom Land	3.500 €	3.500 €	Mehreinnahmen durch Gew ährung einer Förderung für Mehraufw endungen durch Waldschäden und Wiederbew aldung vom Land
5551-1	Einnahmen aus Holzverkauf	13.400 €	22.600 €	Mehreinnahmen aus Holzverkauf lt. Hauungs- und Kulturplan
5551-1	Kostenerstattungen an Gemeinden und Gemeindeverbände	-2.960 €	14.000 €	Minderaufw endungen für Kostenerstattungen kommunale Revierförsterin
5551-1	Sonstige Aufw endungen für Sachleistungen	3.650 €	17.750 €	Mehraufw endungen laut Hauungs- und Kulturplan
5551-1	Sonstige Aufw endungen für Dienstleistungen	5.270 €	43.000 €	Mehraufw endungen für Unternehmereinsatz im Forstbetrieb laut Hauungs- und Kulturplan
5731-1	Unterhaltung der Grundstücke, Außenanlagen, Gebäude und Gebäudeeinrichtungen Dorfgemeinschaftshaus	10.000 €	11.500 €	Einbau eines Ofens zur Einrichtung von Wärmerraum bei Energiemangellage
6111	Grundsteuer B	11.820 €	78.500 €	Mehreinnahmen aufgrund Anhebung des Hebesatzes von 365% auf 420 %
6111	Gew erbesteuer	12.300 €	42.300 €	Mehreinnahmen aufgrund Anhebung des Hebesatzes von 365 % auf 400%
6111	Gemeindeanteil an der Einkommensteuer	2.690 €	261.080 €	Mehreinnahmen lt. Steuerschätzung des Bundesministeriums der Finanzen
6111	Familienleistungs- ausgleich	3.100 €	30.300 €	Mehreinnahmen lt. Steuerschätzung des Bundesministeriums der Finanzen
6111	Schlüsselzuw eisungen vom Land	92.130 €	366.900 €	Mehreinnahmen nach Maßgabe des neuen Landesfinanzausgleichsgesetzes
6111	Allgemeine Umlagen an Landkreise	38.050 €	324.800 €	Erhöhung der Umlagebelastung aufgrund gestiegender Umlagegrundlage
6111	Allgemeine Umlagen an Verbandsgemeinden	43.280 €	336.700 €	Erhöhung der Umlagebelastung aufgrund gestiegender Umlagegrundlage

## ERTRÄGE ERGEBNISHAUSHALT



## AUFWENDUNGEN ERGEBNISHAUSHALT



## Finanzhaushalt

	Haushaltsplan 2023	Nachtragshaushaltsplan 2023	Abweichung
Saldo der ordentlichen und außerordentlichen Ein- und Auszahlungen	-65.580 €	-72.750 €	-7.170 €

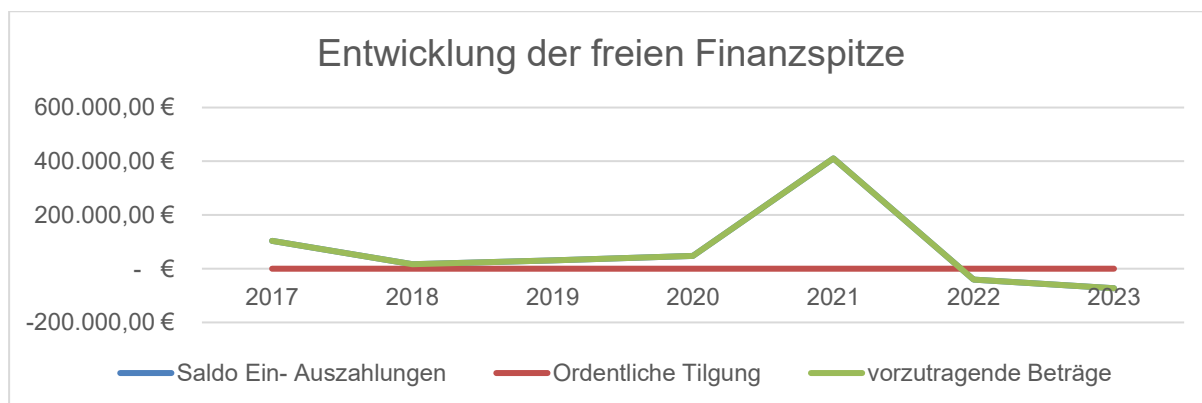
Der Finanzhaushalt weist einen negativen Saldo der ordentlichen Ein- und Auszahlungen von 72.750 € aus. Im Vergleich zum Haushaltsplan ergibt sich hier eine Verschlechterung von 7.170 €. Diese Abweichung ist auf die zahlungswirksamen Vorgänge des Ergebnishaushaltes zurückzuführen.

Der Finanzmittelfehlbetrag, der sich aus dem Saldo der ordentlichen und außerordentlichen Ein- und Auszahlungen und dem Saldo der Ein- und Auszahlungen aus Investitionstätigkeit ergibt, beträgt 114.250 €. Dieser Fehlbetrag reduziert die liquiden Mittel der Ortsgemeinde Rodenbach um 114.250 €. Die Zielvorgabe zur Beurteilung der dauernden Leistungsfähigkeit wird somit nicht erreicht.

**Der Stand der liquiden Mittel der Ortsgemeinde Rodenbach** beträgt per 31.12.2022 rd. 753.537 €.

## Entwicklung der sog. „freien Finanzspitze“

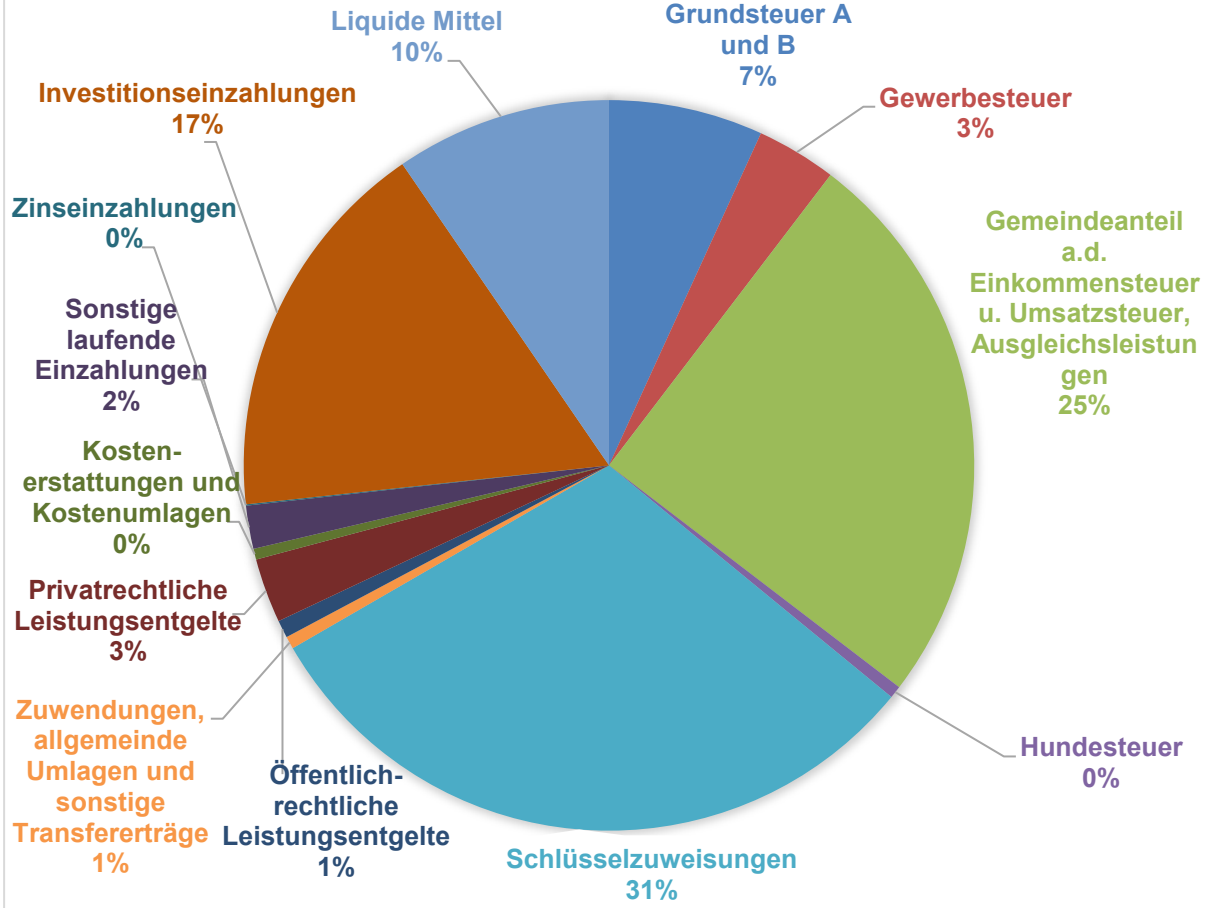
Jahr	Saldo Ein- Auszahlungen	Ordentliche Tilgung	vorzutragende Beträge
2017	104.192,34 €	- €	104.192,34 €
2018	16.647,00 €	- €	16.647,00 €
2019	31.496,39 €	- €	31.496,39 €
2020	47.105,90 €	- €	47.105,90 €
2021	410.638,16 €	- €	410.638,16 €
2022	- 40.510,00 €	- €	- 40.510,00 €
2023	- 72.750,00 €	- €	- 72.750,00 €
		geplant	



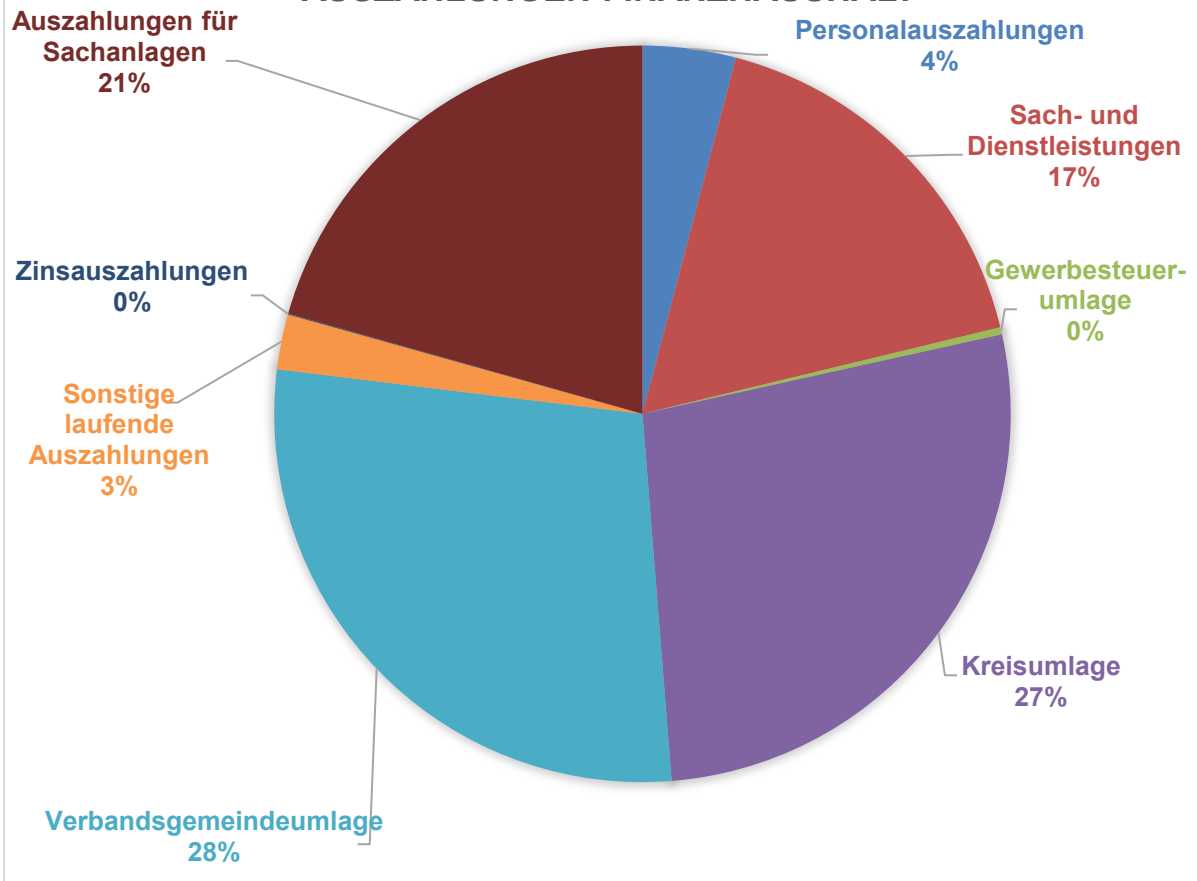
## Investitionsübersicht 1. Nachtragshaushaltsplan 2023

<b>Produkt</b>	<b>Investitionsmaßnahme</b>	<b>Einzahlungen 1. NHPL 2023</b>	<b>Auszahlungen 1. NHPL 2023</b>
1142-1	Grunderwerb Fläche "Auf den Stellen"		3.600 €
1143-3	Pauschale für unvorhergesehene Anschaffungen		1.000 €
5411-1	Ausbau der Berstraße in Rodenbach, Baukosten inkl. Investitionskostenbeteiligung Straßenoberflächenentwässerung und Planungs- und Bauleitungskosten i.H.v. 83.000 €, Maßnahme wird zu 70% (58.100 €) über wiederkehrende Beiträge finanziert, 30% Eigenanteil Ortsgemeinde	58.100 €	83.000 €
5411-1	Ausbau Am Hang in Neitzert, Baukosten inkl. Investitionskostenbeteiligung Straßenoberflächenentwässerung und Planungs- und Bauleitungskosten i.H.v. 158.000 €, Maßnahme wird zu 70% (142.000 €) über wiederkehrende Beiträge finanziert, 30% Eigenanteil Ortsgemeinde	142.000 €	158.000 €
5531-1	Vorsorglicher Planansatz zum Kauf von Gerätschaften auf dem Friedhof Rodenbach		500 €
5531	Grabnutzungsentgelte Friedhof und Ruhewald Rodenbach	4.500 €	
<b>Summe Investitionseinzahlungen/-auszahlungen</b>		<b>204.600 €</b>	<b>246.100 €</b>

## EINZAHLUNGEN FINANZHAUSHALT



## AUSZAHLUNGEN FINANZHAUSHALT



## **Schlussbemerkung**

In den Planfolgejahren kann nach heutigen Erkenntnissen der Ergebnishaushalt nicht ausgeglichen werden. Der Finanzhaushalt kann nach den vorliegenden Plandaten durch die vorhandenen liquiden Mittel ausgeglichen werden.

Aufgrund der weiterhin steigenden Inflation und der damit einhergehenden Kostensteigerungen, werden der Ergebnis- und Finanzhaushalt auch in den Folgejahren stark belastet. In welcher Höhe kann zum jetzigen Zeitpunkt noch nicht abgeschätzt werden.

Erfreulicherweise ist die Ortsgemeinde Rodenbach schuldenfrei, so dass der Haushalt nicht zusätzlich durch Zins- und Tilgungsleistungen belastet ist. Die geplanten Investitionen können mit vorhandenen liquiden Mitteln finanziert werden.

Die Ortsgemeinde Rodenbach hat sich dazu entschlossen, die Hebesätze der Grundsteuer A und Grundsteuer B nicht den Nivellierungssätzen des neuen Landesfinanzausgleichsgesetzes anzupassen. Da die Umlagegrundlagen unter Berücksichtigung der Nivellierungssätze ermittelt werden, muss die Ortsgemeinde Rodenbach Umlagen für Einnahmen abführen, die sie nicht erhalten hat. Aufgrund der Hebesatzanpassung der Gewerbesteuer über den Nivellierungssatz und der zusätzlichen Schlüsselzuweisung B erhält die Ortsgemeinde umlagefreie Mehreinnahmen, die den Mehrbedarf der Umlagebelastung decken können.

Es gilt somit weiterhin sparsam zu sein und insbesondere verantwortlich und schonend mit den vorhandenen Vermögensgegenständen umzugehen d.h., z.B. notwendige Unterhaltungs- und Erhaltungsmaßnahmen zeitnah und wirtschaftlich sinnvoll durchzuführen.

# Ergebnis- und Finanzhaushalt 2022 / 2023

## 1. Nachtrag

lfd. Nr.	Ergebnis- und Finanzhaushalt	bisher 2022	neu 2022	Differenz 2022	bisher 2023	neu 2023	Differenz 2023
in EUR							
<b>Entstehung des Jahresergebnisses aus ordentlicher und außerordentlicher Tätigkeit</b>							
E1	+ Steuern und ähnliche Abgaben	387.150	387.150	0	398.580	429.060	30.480
40110000	Grundsteuer A	2.970	2.970	0	2.970	3.080	110
40120000	Grundsteuer B	66.680	66.680	0	66.680	78.500	11.820
40130000	Gewerbesteuer	30.000	30.000	0	30.000	42.300	12.300
40210000	Gemeindeanteil an der Einkommensteuer	248.630	248.630	0	258.390	261.080	2.690
40220000	Gemeindeanteil an der Umsatzsteuer	6.630	6.630	0	6.840	7.300	460
40330000	Hundesteuer	6.500	6.500	0	6.500	6.500	0
40521000	Familienleistungsausgleich	25.740	25.740	0	27.200	30.300	3.100
E2	+ Zuwendungen, allgemeine Umlagen und sonstige Transfererträge	359.830	359.830	0	302.320	397.950	95.630
41110000	Schlüsselzuweisungen vom Land	272.050	272.050	0	274.770	366.900	92.130
41442000	Zuweisungen und Zuschüsse für lfd. Zwecke vom Land	59.500	59.500	0	0	3.500	3.500
41446000	Zuweisungen und Zuschüsse für lfd. Zwecke von Sparkassen	120	120	0	120	120	0
41451000	Zuweisungen und Zuschüsse für lfd. Zwecke von privaten Unternehmen	3.000	3.000	0	3.000	3.000	0
41510000	Erträge aus der Auflösung von Sonderposten aus Zuwendungen	24.760	24.760	0	24.030	24.030	0
41590000	Erträge aus der Auflösung von sonstigen Sonderposten	400	400	0	400	400	0
E4	+ Öffentlich-rechtliche Leistungsentgelte	52.890	52.890	0	52.260	46.260	-6.000
43120000	Gebühren für die Erteilung von Bescheiden (u.a. Genehmigungen, Ablehnungen, Untersagungen)	300	300	0	300	300	0
43210000	Entgelte für die Benutzung von öffentlichen Einrichtungen und für wirtschaftliche Dienstleistungen	13.000	13.000	0	9.000	9.000	0
43650000	Jagdpacht	6.000	6.000	0	6.000	0	-6.000
43710000	Erträge aus der Auflösung von Sonderposten für Beiträge und ähnlichen Entgelte	31.990	31.990	0	35.360	35.360	0
43910000	Erträge aus der Auflösung von Sonderposten für Grabnutzungsentgelte	1.600	1.600	0	1.600	1.600	0
E5	+ Privatrechtliche Leistungsentgelte	28.910	28.910	0	28.860	48.260	19.400
44110000	Erträge aus Verkäufen von Vorräten	9.200	9.200	0	9.200	22.600	13.400
44120000	Mieten und Pachten	5.520	5.520	0	5.520	11.520	6.000
44310000	Erträge aus der Auflösung von Sonderposten für Baukostenzuschüsse und ähnliche Entgelte	14.190	14.190	0	14.140	14.140	0
E6	+ Kostenerstattungen und Kostenumlagen	5.730	5.730	0	5.730	5.730	0
44251000	Kostenerstattungen und Kostenumlagen von privaten Unternehmen	3.000	3.000	0	3.000	3.000	0

Ifd. Nr.	Ergebnis- und Finanzhaushalt	Planung 2024	Planung 2025	Planung 2026
		in EUR		
<b>Entstehung des Jahresergebnisses aus ordentlicher und außerordentlicher Tätigkeit</b>				
E1	+ Steuern und ähnliche Abgaben	442.080	460.480	474.380
40110000	Grundsteuer A	3.080	3.080	3.080
40120000	Grundsteuer B	79.300	80.200	81.000
40130000	Gewerbsteuer	44.200	47.200	49.100
40210000	Gemeindeanteil an der Einkommensteuer	272.300	284.800	295.000
40220000	Gemeindeanteil an der Umsatzsteuer	7.600	7.800	8.000
40330000	Hundesteuer	6.500	6.500	6.500
40521000	Familienleistungsausgleich	29.100	30.900	31.700
E2	+ Zuwendungen, allgemeine Umlagen und sonstige Transfererträge	395.100	398.560	402.260
41110000	Schlüsselzuweisungen vom Land	370.550	374.250	378.000
41442000	Zuweisungen und Zuschüsse für lfd. Zwecke vom Land	0	0	0
41446000	Zuweisungen und Zuschüsse für lfd. Zwecke von Sparkassen	120	120	120
41451000	Zuweisungen und Zuschüsse für lfd. Zwecke von privaten Unternehmen	3.000	3.000	3.000
41510000	Erträge aus der Auflösung von Sonderposten aus Zuwendungen	21.030	20.790	20.740
41590000	Erträge aus der Auflösung von sonstigen Sonderposten	400	400	400
E4	+ Öffentlich-rechtliche Leistungsentgelte	50.780	52.530	52.620
43120000	Gebühren für die Erteilung von Bescheiden (u.a. Genehmigungen, Ablehnungen, Untersagungen)	300	310	310
43210000	Entgelte für die Benutzung von öffentlichen Einrichtungen und für wirtschaftliche Dienstleistungen	9.090	9.180	9.270
43650000	Jagdpacht	0	0	0
43710000	Erträge aus der Auflösung von Sonderposten für Beiträge und ähnlichen Entgelte	39.790	41.440	41.440
43910000	Erträge aus der Auflösung von Sonderposten für Grabnutzungsentgelte	1.600	1.600	1.600
E5	+ Privatrechtliche Leistungsentgelte	34.570	34.770	33.670
44110000	Erträge aus Verkäufen von Vorräten	9.290	9.380	9.480
44120000	Mieten und Pachten	11.630	11.740	11.870
44310000	Erträge aus der Auflösung von Sonderposten für Baukostenzuschüsse und ähnliche Entgelte	13.650	13.650	12.320
E6	+ Kostenerstattungen und Kostenumlagen	5.790	5.840	5.910
44251000	Kostenerstattungen und Kostenumlagen von privaten Unternehmen	3.030	3.060	3.090



# Ergebnis- und Finanzhaushalt 2022 / 2023

## 1. Nachtrag

Ifd. Nr.	Ergebnis- und Finanzhaushalt	bisher	neu	Differenz	bisher	neu	Differenz
		2022	2022	2022	2023	2023	2023
in EUR							
44290000	Kostenerstattungen und Kostenumlagen von Sonstigen	2.730	2.730	0	2.730	2.730	0
E7	+ Sonstige laufende Erträge	23.410	23.410	0	17.800	17.800	0
46250000	Konzessionsabgaben	15.000	15.000	0	15.000	15.000	0
46290000	Sonstige laufende Erträge	2.000	2.000	0	2.000	2.000	0
46614000	Erträge aus der Auflösung von Rückstellungen	800	800	0	800	800	0
46619000	Sonstige Erträge aus der Auflösung von "Sonstigen Verbindlichkeiten"	5.610	5.610	0	0	0	0
E8	Summe der laufenden Erträge aus Verwaltungstätigkeit	857.920	857.920	0	805.550	945.060	139.510
E9	- Personal- und Versorgungsaufwendungen	43.590	43.590	0	44.440	49.610	5.170
50110000	Aufwendungen für ehrenamtlich Tätige an Bürgermeister	8.920	8.920	0	9.100	9.100	0
50120000	Aufwendungen für ehrenamtlich Tätige an Beigeordnete	600	600	0	600	600	0
50140000	Aufwendungen für ehrenamtlich Tätige an Rats- und Ausschussmitglieder	900	900	0	900	900	0
50221000	Vergütungen an Arbeitnehmer	24.580	24.580	0	25.080	28.600	3.520
50410000	Beiträge zur gesetzlichen Sozialversicherung für Beamte (u.a. Nachversicherung)	1.110	1.110	0	1.140	1.140	0
50420000	Beiträge zur gesetzlichen Sozialversicherung für Arbeitnehmer	3.680	3.680	0	3.760	5.410	1.650
51130000	Versorgungsaufwendungen an ehrenamtlich Tätige	3.000	3.000	0	3.060	3.060	0
51700000	Zuführungen zu Ehrensoldrückstellungen	800	800	0	800	800	0
E10	- Aufwendungen für Sach- und Dienstleistungen	174.840	174.840	0	128.130	179.240	51.110
52200000	Aufwendungen für Energie / Wasser / Abwasser / Abfall	21.050	21.050	0	21.050	24.700	3.650
52310000	Unterhaltung der Grundstücke, Außenanlagen, Gebäude und Gebäudeeinrichtungen	10.500	10.500	0	5.500	15.500	10.000
52320000	Bewirtschaftung der Grundstücke, Außenanlagen, Gebäude und Gebäudeeinrichtungen	4.200	4.200	0	4.200	4.200	0
52330000	Unterhaltung des Infrastrukturvermögens	66.300	66.300	0	24.590	56.090	31.500
52350000	Fahrzeugunterhaltung	1.000	1.000	0	1.000	1.000	0
52360000	Unterhaltung der Maschinen und technischen Anlagen	1.500	1.500	0	1.500	1.500	0
52370000	Unterhaltung der Betriebs- und Geschäftsausstattung	300	300	0	300	300	0
52490000	Sonstige Aufwendungen für Sachleistungen	1.200	1.200	0	1.200	1.200	0
52543000	Kostenerstattungen an Gemeinden und Gemeindeverbände	16.960	16.960	0	16.960	14.000	-2.960
52910000	Sonstige Aufwendungen für Sachleistungen	14.100	14.100	0	14.100	17.750	3.650
52920000	Sonstige Aufwendungen für Dienstleistungen	37.730	37.730	0	37.730	43.000	5.270
E11	- Abschreibungen	104.730	104.730	0	107.770	107.770	0
53210000	Abschreibung auf immaterielle Vermögensgegenstände	3.230	3.230	0	2.040	2.040	0

Ifd. Nr.	Ergebnis- und Finanzhaushalt	Planung 2024	Planung 2025	Planung 2026
		in EUR		
44290000	Kostenerstattungen und Kostenumlagen von Sonstigen	2.760	2.780	2.820
E7	+ Sonstige laufende Erträge	17.800	17.800	17.800
46250000	Konzessionsabgaben	15.000	15.000	15.000
46290000	Sonstige laufende Erträge	2.000	2.000	2.000
46614000	Erträge aus der Auflösung von Rückstellungen	800	800	800
46619000	Sonstige Erträge aus der Auflösung von "Sonstigen Verbindlichkeiten"	0	0	0
E8	Summe der laufenden Erträge aus Verwaltungstätigkeit	946.120	969.980	986.640
E9	- Personal- und Versorgungsaufwendungen	44.800	45.170	45.530
50110000	Aufwendungen für ehrenamtlich Tätige an Bürgermeister	9.100	9.100	9.100
50120000	Aufwendungen für ehrenamtlich Tätige an Beigeordnete	600	600	600
50140000	Aufwendungen für ehrenamtlich Tätige an Rats- und Ausschussmitglieder	900	900	900
50221000	Vergütungen an Arbeitnehmer	25.330	25.580	25.840
50410000	Beiträge zur gesetzlichen Sozialversicherung für Beamte (u.a. Nachversicherung)	1.150	1.160	1.170
50420000	Beiträge zur gesetzlichen Sozialversicherung für Arbeitnehmer	3.790	3.840	3.870
51130000	Versorgungsaufwendungen an ehrenamtlich Tätige	3.130	3.190	3.250
51700000	Zuführungen zu Ehrensoldrückstellungen	800	800	800
E10	- Aufwendungen für Sach- und Dienstleistungen	128.520	128.770	129.010
52200000	Aufwendungen für Energie / Wasser / Abwasser / Abfall	21.400	21.610	21.800
52310000	Unterhaltung der Grundstücke, Außenanlagen, Gebäude und Gebäudeeinrichtungen	5.500	5.500	5.500
52320000	Bewirtschaftung der Grundstücke, Außenanlagen, Gebäude und Gebäudeeinrichtungen	4.240	4.280	4.330
52330000	Unterhaltung des Infrastrukturvermögens	24.590	24.590	24.590
52350000	Fahrzeugunterhaltung	1.000	1.000	1.000
52360000	Unterhaltung der Maschinen und technischen Anlagen	1.500	1.500	1.500
52370000	Unterhaltung der Betriebs- und Geschäftsausstattung	300	300	300
52490000	Sonstige Aufwendungen für Sachleistungen	1.200	1.200	1.200
52543000	Kostenerstattungen an Gemeinden und Gemeindeverbände	16.960	16.960	16.960
52910000	Sonstige Aufwendungen für Sachleistungen	14.100	14.100	14.100
52920000	Sonstige Aufwendungen für Dienstleistungen	37.730	37.730	37.730
E11	- Abschreibungen	109.320	110.780	109.160
53210000	Abschreibung auf immaterielle Vermögensgegenstände	1.850	1.850	1.850

# Ergebnis- und Finanzhaushalt 2022 / 2023

## 1. Nachtrag

lfd. Nr.	Ergebnis- und Finanzhaushalt	bisher 2022	neu 2022	Differenz 2022	bisher 2023	neu 2023	Differenz 2023
in EUR							
53410000	Abschreibung auf bebaute Grundstücke und grundstücksgleiche Rechte	8.130	8.130	0	8.130	8.130	0
53510000	Afa auf das Infrastrukturverm. (einschließlich Grundstücke und grundstücksgl. Rechte)	85.290	85.290	0	89.770	89.770	0
53710000	Abschreibungen auf Kunstgegenstände, Denkmäler	210	210	0	210	210	0
53810000	Afa auf Fahrzeuge, Maschinen und technische Anlagen, BGA	7.870	7.870	0	7.620	7.620	0
E12	- Zuwendungen, Umlagen und sonstige Transferaufwendungen	576.100	576.100	0	601.160	692.100	90.940
54131000	Zuweisungen und Zuschüsse für lfd. Zwecke an Eigenbetriebe	18.110	18.110	0	18.110	26.900	8.790
54310000	Gewerbesteuerumlage	2.880	2.880	0	2.880	3.700	820
54421000	Allgemeine Umlagen an Landkreise	280.220	280.220	0	286.750	324.800	38.050
54423000	Allgemeine Umlagen an Verbandsgemeinden	274.890	274.890	0	293.420	336.700	43.280
E14	- Sonstige laufende Aufwendungen	26.410	26.410	0	22.930	23.030	100
56130000	Aufwendungen für übernommene Reisekosten für Dienstreisen und Dienstgänge	1.200	1.200	0	1.200	1.200	0
56210000	Mieten, Pachten und Erbbauzinsen	730	730	0	730	730	0
56290000	Sonstige Aufwendungen für die Inanspruchnahme von Rechten und Diensten	2.700	2.700	0	1.700	1.700	0
56310000	Büromaterial	250	250	0	250	250	0
56330000	Porto und Versandkosten	100	100	0	100	100	0
56340000	Telefon, Datenübertragungskosten	700	700	0	700	700	0
56410000	Versicherungsbeiträge	5.340	5.340	0	5.360	5.360	0
56420000	Beiträge zu Wirtschaftsverbänden, Berufsvertretungen und Vereinen	600	600	0	600	600	0
56560000	Einstellungen und Zuschreibungen in die Sonderposten	7.000	7.000	0	4.500	4.500	0
56810000	Grundsteuer	1.430	1.430	0	1.430	1.530	100
56820000	Kraftfahrzeugsteuer	50	50	0	50	50	0
56920000	Sonstige lfd. Aufwendungen der Verwaltungstätigkeit	900	900	0	900	900	0
56930000	Repräsentationen	2.000	2.000	0	2.000	2.000	0
56940000	Aufwendungen für Schadensfälle	2.000	2.000	0	2.000	2.000	0
56990000	Sonstige laufende Aufwendungen der Verwaltungstätigkeit	610	610	0	610	610	0
56999000	Sonstige Aufwendungen für Vorjahre (alle Aufwandsarten)	800	800	0	800	800	0
E15	Summe der laufenden Aufwendungen aus Verwaltungstätigkeit	925.670	925.670	0	904.430	1.051.750	147.320
<b>E16</b>	<b>Laufendes Ergebnis aus Verwaltungstätigkeit</b>	<b>-67.750</b>	<b>-67.750</b>	<b>0</b>	<b>-98.880</b>	<b>-106.690</b>	<b>-7.810</b>
E17	+ Zinserträge und sonstige Finanzerträge	700	700	0	700	700	0
47143000	Zinserträge für Kredite von Gemeinden und Gemeindeverbänden	100	100	0	100	100	0

Ifd. Nr.	Ergebnis- und Finanzhaushalt	Planung 2024	Planung 2025	Planung 2026
		in EUR		
	53410000 Abschreibung auf bebaute Grundstücke und grundstücksgleiche Rechte	7.970	7.970	7.970
	53510000 Afa auf das Infrastrukturverm. (einschließlich Grundstücke und grundstücksgl. Rechte)	92.330	94.330	93.000
	53710000 Abschreibungen auf Kunstgegenstände, Denkmäler	210	210	210
	53810000 Afa auf Fahrzeuge, Maschinen und technische Anlagen, BGA	6.960	6.420	6.130
	E12 - Zuwendungen, Umlagen und sonstige Transferaufwendungen	712.600	734.600	749.850
	54131000 Zuweisungen und Zuschüsse für Ifd. Zwecke an Eigenbetriebe	29.700	32.600	32.600
	54310000 Gewerbesteuerumlage	3.900	4.150	4.300
	54421000 Allgemeine Umlagen an Landkreise	331.800	341.000	348.400
	54423000 Allgemeine Umlagen an Verbandsgemeinden	347.200	356.850	364.550
	E14 - Sonstige laufende Aufwendungen	23.080	23.150	23.200
	56130000 Aufwendungen für übernommene Reisekosten für Dienstreisen und Dienstgänge	1.200	1.200	1.200
	56210000 Mieten, Pachten und Erbbauzinsen	730	730	730
	56290000 Sonstige Aufwendungen für die Inanspruchnahme von Rechten und Diensten	1.700	1.700	1.700
	56310000 Büromaterial	250	250	250
	56330000 Porto und Versandkosten	100	100	100
	56340000 Telefon, Datenübertragungskosten	700	700	700
	56410000 Versicherungsbeiträge	5.410	5.480	5.530
	56420000 Beiträge zu Wirtschaftsverbänden, Berufsvertretungen und Vereinen	600	600	600
	56560000 Einstellungen und Zuschreibungen in die Sonderposten	4.500	4.500	4.500
	56810000 Grundsteuer	1.530	1.530	1.530
	56820000 Kraftfahrzeugsteuer	50	50	50
	56920000 Sonstige Ifd. Aufwendungen der Verwaltungstätigkeit	900	900	900
	56930000 Repräsentationen	2.000	2.000	2.000
	56940000 Aufwendungen für Schadensfälle	2.000	2.000	2.000
	56990000 Sonstige laufende Aufwendungen der Verwaltungstätigkeit	610	610	610
	56999000 Sonstige Aufwendungen für Vorjahre (alle Aufwandsarten)	800	800	800
	E15 Summe der laufenden Aufwendungen aus Verwaltungstätigkeit	1.018.320	1.042.470	1.056.750
	<b>E16 Laufendes Ergebnis aus Verwaltungstätigkeit</b>	<b>-72.200</b>	<b>-72.490</b>	<b>-70.110</b>
	E17 + Zinserträge und sonstige Finanzerträge	700	700	700
	47143000 Zinserträge für Kredite von Gemeinden und Gemeindeverbänden	100	100	100

# Ergebnis- und Finanzhaushalt 2022 / 2023

## 1. Nachtrag

Ifd. Nr.	Ergebnis- und Finanzhaushalt	bisher	neu	Differenz	bisher	neu	Differenz
		2022	2022	2022	2023	2023	2023
		in EUR					
47200000	Zinsen aus Stundungen und Verrentungen	100	100	0	100	100	0
47920000	Vollverzinsung aus Gewerbesteuer (§ 233a AO)	500	500	0	500	500	0
E18	- Zinsaufwendungen und sonstige Finanzaufwendungen	500	500	0	500	500	0
57910000	Sonstige Zinsen und sonstige Finanzaufwendungen aus der Vollverzinsung der Gewerbesteuer (§ 233a AO)	500	500	0	500	500	0
E19	Saldo der Zins- und sonstigen Finanzerträge und -aufwendungen	200	200	0	200	200	0
<b>E20</b>	<b>Ordentliches Ergebnis</b>	-67.550	-67.550	0	-98.680	-106.490	-7.810
<b>E21</b>	<b>Außerordentliches Ergebnis</b>	0	0	0	0	0	0
E22	Saldo aus internen Leistungsbeziehungen	0	0	0	0	0	0
<b>E23</b>	<b>Jahresergebnis (Jahresüberschuss/Jahresfehlbetrag)</b>	<b>-67.550</b>	<b>-67.550</b>	<b>0</b>	<b>-98.680</b>	<b>-106.490</b>	<b>-7.810</b>
F23	Saldo der ordentlichen und außerordentlichen Ein- und Auszahlungen	-40.510	-40.510	0	-65.580	-72.750	-7.170
	Entstehung des Finanzmittelüberschusses/- fehlbetrages aus Investitionstätigkeit						
F25	+ Einzahlungen aus Beiträgen und ähnlichen Entgelten	82.600	82.600	0	204.600	204.600	0
68250000	vom privaten Bereich	75.600	75.600	0	142.000	142.000	0
68265000	Anzahlungen für Beiträge vom privaten Bereich	0	0	0	58.100	58.100	0
68270000	Grabnutzungsentgelte	7.000	7.000	0	4.500	4.500	0
F27	Summe der Einzahlungen aus Investitionstätigkeit	82.600	82.600	0	204.600	204.600	0
F29	- Auszahlungen für Sachanlagen	112.000	112.000	0	242.500	246.100	3.600
78510000	Auszahlungen für unbebaute Grundstücke und grundstücksgleiche Rechte	0	0	0	0	3.600	3.600
78532000	Auszahlungen für den Erwerb von Gebäuden und Grundstückseinrichtungen	108.000	108.000	0	0	0	0
78533000	Auszahlungen für Baumaßnahmen	0	0	0	241.000	241.000	0
78560000	Auszahlungen für Fahrzeuge, Maschinen und technische Anlagen	2.500	2.500	0	1.500	1.500	0
78571000	Auszahlungen für bewegliche Sachen des Anlagevermögens oberhalb der Wertgrenze i.H.v. 410,00 Euro	1.500	1.500	0	0	0	0
F32	Summe der Auszahlungen aus Investitionstätigkeit	112.000	112.000	0	242.500	246.100	3.600
F33	Saldo der Ein- und Auszahlungen aus Investitionstätigkeit	-29.400	-29.400	0	-37.900	-41.500	-3.600
<b>F34</b>	<b>Finanzmittelüberschuss / -fehlbetrag</b>	<b>-69.910</b>	<b>-69.910</b>	<b>0</b>	<b>-103.480</b>	<b>-114.250</b>	<b>-10.770</b>

Ifd. Nr.	Ergebnis- und Finanzhaushalt	Planung 2024	Planung 2025	Planung 2026
		in EUR		
	47200000 Zinsen aus Stundungen und Verrentungen	100	100	100
	47920000 Vollverzinsung aus Gewerbesteuer (§ 233a AO)	500	500	500
	E18 - Zinsaufwendungen und sonstige Finanzaufwendungen	500	500	500
	57910000 Sonstige Zinsen und sonstige Finanzaufwendungen aus der Vollverzinsung der Gewerbesteuer (§ 233a AO)	500	500	500
	E19 Saldo der Zins- und sonstigen Finanzerträge und -aufwendungen	200	200	200
	<b>E20 Ordentliches Ergebnis</b>	-72.000	-72.290	-69.910
	<b>E21 Außerordentliches Ergebnis</b>	0	0	0
	E22 Saldo aus internen Leistungsbeziehungen	0	0	0
	<b>E23 Jahresergebnis (Jahresüberschuss/Jahresfehlbetrag)</b>	<b>-72.000</b>	<b>-72.290</b>	<b>-69.910</b>
	F23 Saldo der ordentlichen und außerordentlichen Ein- und Auszahlungen	-38.290	-38.530	-36.390
	Entstehung des Finanzmittelüberschusses/ fehlbetrages aus Investitionstätigkeit			
	F25 + Einzahlungen aus Beiträgen und ähnlichen Entgelten	120.000	4.500	4.500
	68250000 vom privaten Bereich	0	0	0
	68265000 Anzahlungen für Beiträge vom privaten Bereich	115.500	0	0
	68270000 Grabnutzungsentgelte	4.500	4.500	4.500
	F27 Summe der Einzahlungen aus Investitionstätigkeit	120.000	4.500	4.500
	F29 - Auszahlungen für Sachanlagen	166.500	1.500	1.500
	78510000 Auszahlungen für unbebaute Grundstücke und grundstücksgleiche Rechte	0	0	0
	78532000 Auszahlungen für den Erwerb von Gebäuden und Grundstückseinrichtungen	0	0	0
	78533000 Auszahlungen für Baumaßnahmen	165.000	0	0
	78560000 Auszahlungen für Fahrzeuge, Maschinen und technische Anlagen	1.500	1.500	1.500
	78571000 Auszahlungen für bewegliche Sachen des Anlagevermögens oberhalb der Wertgrenze i.H.v. 410,00 Euro	0	0	0
	F32 Summe der Auszahlungen aus Investitionstätigkeit	166.500	1.500	1.500
	F33 Saldo der Ein- und Auszahlungen aus Investitionstätigkeit	-46.500	3.000	3.000
	<b>F34 Finanzmittelüberschuss / -fehlbetrag</b>	<b>-84.790</b>	<b>-35.530</b>	<b>-33.390</b>

# Ergebnis- und Finanzhaushalt 2022 / 2023

## 1. Nachtrag

lfd. Nr.	Ergebnis- und Finanzhaushalt	bisher 2022	neu 2022	Differenz 2022	bisher 2023	neu 2023	Differenz 2023
in EUR							
	Finanzierungstätigkeit						
F37	Saldo der Ein- und Auszahlungen aus Investitionskrediten	0	0	0	0	0	0
F38	Veränderung der liquiden Mittel (ohne durchlaufende Gelder)	-69.910	-69.910	0	-103.480	-114.250	-10.770
F39	Saldo der Ein- und Auszahlungen aus Krediten zur Liquiditätssicherung	0	0	0	0	0	0
F40	Saldo der Ein- und Auszahlungen aus Finanzierungstätigkeit	69.910	69.910	0	103.480	114.250	10.770
F41	Saldo der durchlaufenden Gelder	0	0	0	0	0	0
	69910000 durchlaufende Gelder	1.750	1.750	0	1.750	4.300	2.550
	79910000 durchlaufende Gelder	-1.750	-1.750	0	-1.750	-4.300	-2.550
<b>F42</b>	<b>Verwendung Finanzmittelüberschuss / Deckung Finanzmittelfehlbetrag</b>	<b>69.910</b>	<b>69.910</b>	<b>0</b>	<b>103.480</b>	<b>114.250</b>	<b>10.770</b>
<b>F43</b>	<b>Veränderung der liquiden Mittel (einschl. durchlaufende Gelder)</b>	<b>-69.910</b>	<b>-69.910</b>	<b>0</b>	<b>-103.480</b>	<b>-114.250</b>	<b>-10.770</b>
F44	nachrichtlich: Ausgleich Finanzhaushalt	-40.510	-40.510	0	-65.580	-72.750	-7.170

Ifd. Nr.	Ergebnis- und Finanzhaushalt	Planung 2024	Planung 2025	Planung 2026
		in EUR		
	Finanzierungstätigkeit			
<b>F37</b>	<b>Saldo der Ein- und Auszahlungen aus Investitionskrediten</b>	0	0	0
<b>F38</b>	<b>Veränderung der liquiden Mittel (ohne durchlaufende Gelder)</b>	-84.790	-35.530	-33.390
F39	Saldo der Ein- und Auszahlungen aus Krediten zur Liquiditätssicherung	0	0	0
F40	Saldo der Ein- und Auszahlungen aus Finanzierungstätigkeit	84.790	35.530	33.390
F41	Saldo der durchlaufenden Gelder	0	0	0
	69910000 durchlaufende Gelder	1.750	1.750	1.750
	79910000 durchlaufende Gelder	-1.750	-1.750	-1.750
<b>F42</b>	<b>Verwendung Finanzmittelüberschuss / Deckung Finanzmittelfehlbetrag</b>	<b>84.790</b>	<b>35.530</b>	<b>33.390</b>
<b>F43</b>	<b>Veränderung der liquiden Mittel (einschl. durchlaufende Gelder)</b>	<b>-84.790</b>	<b>-35.530</b>	<b>-33.390</b>
F44	nachrichtlich: Ausgleich Finanzhaushalt	-38.290	-38.530	-36.390



# Teilhaushalt 2022 / 2023

## 1. Nachtrag

### Budget: 1

Teilhaushalt 1 (Allgemeiner Teil)

lfd. Nr.	Teilergebnis- und Teilfinanzhaushalt	bisher	neu	Differenz	bisher	neu	Differenz
		2022	2022	2022	2023	2023	2023
in EUR							
E2	+ Zuwendungen, allgemeine Umlagen und sonstige Transfererträge	84.770	84.770	0	24.800	28.300	3.500
41442000	Zuweisungen und Zuschüsse für lfd. Zwecke vom Land	59.500	59.500	0	0	3.500	3.500
41446000	Zuweisungen und Zuschüsse für lfd. Zwecke von Sparkassen	120	120	0	120	120	0
41451000	Zuweisungen und Zuschüsse für lfd. Zwecke von privaten Unternehmen	3.000	3.000	0	3.000	3.000	0
41510000	Erträge aus der Auflösung von Sonderposten aus Zuwendungen	21.750	21.750	0	21.280	21.280	0
41590000	Erträge aus der Auflösung von sonstigen Sonderposten	400	400	0	400	400	0
E4	+ Öffentlich-rechtliche Leistungsentgelte	52.890	52.890	0	52.260	46.260	-6.000
43120000	Gebühren für die Erteilung von Bescheiden (u.a. Genehmigungen, Ablehnungen, Untersagungen)	300	300	0	300	300	0
43210000	Entgelte für die Benutzung von öffentlichen Einrichtungen und für wirtschaftliche Dienstleistungen	13.000	13.000	0	9.000	9.000	0
43650000	Jagdpacht	6.000	6.000	0	6.000	0	-6.000
43710000	Erträge aus der Auflösung von Sonderposten für Beiträge und ähnlichen Entgelte	31.990	31.990	0	35.360	35.360	0
43910000	Erträge aus der Auflösung von Sonderposten für Grabnutzungsentgelte	1.600	1.600	0	1.600	1.600	0
E5	+ Privatrechtliche Leistungsentgelte	28.370	28.370	0	28.370	47.770	19.400
44110000	Erträge aus Verkäufen von Vorräten	9.200	9.200	0	9.200	22.600	13.400
44120000	Mieten und Pachten	5.520	5.520	0	5.520	11.520	6.000
44310000	Erträge aus der Auflösung von Sonderposten für Baukostenzuschüsse und ähnliche Entgelte	13.650	13.650	0	13.650	13.650	0
E6	+ Kostenerstattungen und Kostenumlagen	5.730	5.730	0	5.730	5.730	0
44251000	Kostenerstattungen und Kostenumlagen von privaten Unternehmen	3.000	3.000	0	3.000	3.000	0
44290000	Kostenerstattungen und Kostenumlagen von Sonstigen	2.730	2.730	0	2.730	2.730	0
E7	+ Sonstige laufende Erträge	23.410	23.410	0	17.800	17.800	0
46250000	Konzessionsabgaben	15.000	15.000	0	15.000	15.000	0
46290000	Sonstige laufende Erträge	2.000	2.000	0	2.000	2.000	0
46614000	Erträge aus der Auflösung von Rückstellungen	800	800	0	800	800	0
46619000	Sonstige Erträge aus der Auflösung von "Sonstigen Verbindlichkeiten"	5.610	5.610	0	0	0	0
E8	Summe der laufenden Erträge aus Verwaltungstätigkeit	195.170	195.170	0	128.960	145.860	16.900
E9	- Personal- und Versorgungsaufwendungen	43.590	43.590	0	44.440	49.610	5.170
50110000	Aufwendungen für ehrenamtlich Tätige an Bürgermeister	8.920	8.920	0	9.100	9.100	0

Ifd. Nr.	Teilergebnis- und Teilfinanzhaushalt	Planung	Planung	Planung
		2024	2025	2026
		in EUR		
E2	+ Zuwendungen, allgemeine Umlagen und sonstige Transfererträge	24.550	24.310	24.260
41442000	Zuweisungen und Zuschüsse für Ifd. Zwecke vom Land	0	0	0
41446000	Zuweisungen und Zuschüsse für Ifd. Zwecke von Sparkassen	120	120	120
41451000	Zuweisungen und Zuschüsse für Ifd. Zwecke von privaten Unternehmen	3.000	3.000	3.000
41510000	Erträge aus der Auflösung von Sonderposten aus Zuwendungen	21.030	20.790	20.740
41590000	Erträge aus der Auflösung von sonstigen Sonderposten	400	400	400
E4	+ Öffentlich-rechtliche Leistungsentgelte	50.780	52.530	52.620
43120000	Gebühren für die Erteilung von Bescheiden (u.a. Genehmigungen, Ablehnungen, Untersagungen)	300	310	310
43210000	Entgelte für die Benutzung von öffentlichen Einrichtungen und für wirtschaftliche Dienstleistungen	9.090	9.180	9.270
43650000	Jagdrecht	0	0	0
43710000	Erträge aus der Auflösung von Sonderposten für Beiträge und ähnlichen Entgelte	39.790	41.440	41.440
43910000	Erträge aus der Auflösung von Sonderposten für Grabnutzungsentgelte	1.600	1.600	1.600
E5	+ Privatrechtliche Leistungsentgelte	34.570	34.770	33.670
44110000	Erträge aus Verkäufen von Vorräten	9.290	9.380	9.480
44120000	Mieten und Pachten	11.630	11.740	11.870
44310000	Erträge aus der Auflösung von Sonderposten für Baukostenzuschüsse und ähnliche Entgelte	13.650	13.650	12.320
E6	+ Kostenerstattungen und Kostenumlagen	5.790	5.840	5.910
44251000	Kostenerstattungen und Kostenumlagen von privaten Unternehmen	3.030	3.060	3.090
44290000	Kostenerstattungen und Kostenumlagen von Sonstigen	2.760	2.780	2.820
E7	+ Sonstige laufende Erträge	17.800	17.800	17.800
46250000	Konzessionsabgaben	15.000	15.000	15.000
46290000	Sonstige laufende Erträge	2.000	2.000	2.000
46614000	Erträge aus der Auflösung von Rückstellungen	800	800	800
46619000	Sonstige Erträge aus der Auflösung von "Sonstigen Verbindlichkeiten"	0	0	0
E8	Summe der laufenden Erträge aus Verwaltungstätigkeit	133.490	135.250	134.260
E9	- Personal- und Versorgungsaufwendungen	44.800	45.170	45.530
50110000	Aufwendungen für ehrenamtlich Tätige an Bürgermeister	9.100	9.100	9.100

# Teilhaushalt 2022 / 2023

## 1. Nachtrag

### Budget: 1

Teilhaushalt 1 (Allgemeiner Teil)

lfd. Nr.	Teilergebnis- und Teilfinanzhaushalt	bisher	neu	Differenz	bisher	neu	Differenz
		2022	2022	2022	2023	2023	2023
in EUR							
50120000	Aufwendungen für ehrenamtlich Tätige an Beigeordnete	600	600	0	600	600	0
50140000	Aufwendungen für ehrenamtlich Tätige an Rats- und Ausschussmitglieder	900	900	0	900	900	0
50221000	Vergütungen an Arbeitnehmer	24.580	24.580	0	25.080	28.600	3.520
50410000	Beiträge zur gesetzlichen Sozialversicherung für Beamte (u.a. Nachversicherung)	1.110	1.110	0	1.140	1.140	0
50420000	Beiträge zur gesetzlichen Sozialversicherung für Arbeitnehmer	3.680	3.680	0	3.760	5.410	1.650
51130000	Versorgungsaufwendungen an ehrenamtlich Tätige	3.000	3.000	0	3.060	3.060	0
51700000	Zuführungen zu Ehrensoldrückstellungen	800	800	0	800	800	0
E10	- Aufwendungen für Sach- und Dienstleistungen	174.840	174.840	0	128.130	179.240	51.110
52200000	Aufwendungen für Energie / Wasser / Abwasser / Abfall	21.050	21.050	0	21.050	24.700	3.650
52310000	Unterhaltung der Grundstücke, Außenanlagen, Gebäude und Gebäudeeinrichtungen	10.500	10.500	0	5.500	15.500	10.000
52320000	Bewirtschaftung der Grundstücke, Außenanlagen, Gebäude und Gebäudeeinrichtungen	4.200	4.200	0	4.200	4.200	0
52330000	Unterhaltung des Infrastrukturvermögens	66.300	66.300	0	24.590	56.090	31.500
52350000	Fahrzeugunterhaltung	1.000	1.000	0	1.000	1.000	0
52360000	Unterhaltung der Maschinen und technischen Anlagen	1.500	1.500	0	1.500	1.500	0
52370000	Unterhaltung der Betriebs- und Geschäftsausstattung	300	300	0	300	300	0
52490000	Sonstige Aufwendungen für Sachleistungen	1.200	1.200	0	1.200	1.200	0
52543000	Kostenerstattungen an Gemeinden und Gemeindeverbände	16.960	16.960	0	16.960	14.000	-2.960
52910000	Sonstige Aufwendungen für Sachleistungen	14.100	14.100	0	14.100	17.750	3.650
52920000	Sonstige Aufwendungen für Dienstleistungen	37.730	37.730	0	37.730	43.000	5.270
E11	- Abschreibungen	104.730	104.730	0	107.770	107.770	0
53210000	Abschreibung auf immaterielle Vermögensgegenstände	3.230	3.230	0	2.040	2.040	0
53410000	Abschreibung auf bebaute Grundstücke und grundstücksgleiche Rechte	8.130	8.130	0	8.130	8.130	0
53510000	Afa auf das Infrastrukturverm. (einschließlich Grundstücke und grundstücksgl. Rechte)	85.290	85.290	0	89.770	89.770	0
53710000	Abschreibungen auf Kunstgegenstände, Denkmäler	210	210	0	210	210	0
53810000	Afa auf Fahrzeuge, Maschinen und technische Anlagen, BGA	7.870	7.870	0	7.620	7.620	0
E12	- Zuwendungen, Umlagen und sonstige Transferaufwendungen	18.110	18.110	0	18.110	26.900	8.790
54131000	Zuweisungen und Zuschüsse für lfd. Zwecke an Eigenbetriebe	18.110	18.110	0	18.110	26.900	8.790

Ifd. Nr.	Teilergebnis- und Teilfinanzhaushalt	Planung	Planung	Planung
		2024	2025	2026
		in EUR		
	50120000 Aufwendungen für ehrenamtlich Tätige an Beigeordnete	600	600	600
	50140000 Aufwendungen für ehrenamtlich Tätige an Rats- und Ausschussmitglieder	900	900	900
	50221000 Vergütungen an Arbeitnehmer	25.330	25.580	25.840
	50410000 Beiträge zur gesetzlichen Sozialversicherung für Beamte (u.a. Nachversicherung)	1.150	1.160	1.170
	50420000 Beiträge zur gesetzlichen Sozialversicherung für Arbeitnehmer	3.790	3.840	3.870
	51130000 Versorgungsaufwendungen an ehrenamtlich Tätige	3.130	3.190	3.250
	51700000 Zuführungen zu Ehrensoldrückstellungen	800	800	800
	E10 - Aufwendungen für Sach- und Dienstleistungen	128.520	128.770	129.010
	52200000 Aufwendungen für Energie / Wasser / Abwasser / Abfall	21.400	21.610	21.800
	52310000 Unterhaltung der Grundstücke, Außenanlagen, Gebäude und Gebäudeeinrichtungen	5.500	5.500	5.500
	52320000 Bewirtschaftung der Grundstücke, Außenanlagen, Gebäude und Gebäudeeinrichtungen	4.240	4.280	4.330
	52330000 Unterhaltung des Infrastrukturvermögens	24.590	24.590	24.590
	52350000 Fahrzeugunterhaltung	1.000	1.000	1.000
	52360000 Unterhaltung der Maschinen und technischen Anlagen	1.500	1.500	1.500
	52370000 Unterhaltung der Betriebs- und Geschäftsausstattung	300	300	300
	52490000 Sonstige Aufwendungen für Sachleistungen	1.200	1.200	1.200
	52543000 Kostenerstattungen an Gemeinden und Gemeindeverbände	16.960	16.960	16.960
	52910000 Sonstige Aufwendungen für Sachleistungen	14.100	14.100	14.100
	52920000 Sonstige Aufwendungen für Dienstleistungen	37.730	37.730	37.730
	E11 - Abschreibungen	109.320	110.780	109.160
	53210000 Abschreibung auf immaterielle Vermögensgegenstände	1.850	1.850	1.850
	53410000 Abschreibung auf bebaute Grundstücke und grundstücksgleiche Rechte	7.970	7.970	7.970
	53510000 Afa auf das Infrastrukturverm. (einschließlich Grundstücke und grundstücksgl. Rechte)	92.330	94.330	93.000
	53710000 Abschreibungen auf Kunstgegenstände, Denkmäler	210	210	210
	53810000 Afa auf Fahrzeuge, Maschinen und technische Anlagen, BGA	6.960	6.420	6.130
	E12 - Zuwendungen, Umlagen und sonstige Transferaufwendungen	29.700	32.600	32.600
	54131000 Zuweisungen und Zuschüsse für Ifd. Zwecke an Eigenbetriebe	29.700	32.600	32.600

# Teilhaushalt 2022 / 2023

## 1. Nachtrag

### Budget: 1

Teilhaushalt 1 (Allgemeiner Teil)

lfd. Nr.	Teilergebnis- und Teilfinanzhaushalt	bisher	neu	Differenz	bisher	neu	Differenz
		2022	2022	2022	2023	2023	2023
in EUR							
E14	- Sonstige laufende Aufwendungen	26.410	26.410	0	22.930	23.030	100
56130000	Aufwendungen für übernommene Reisekosten für Dienstreisen und Dienstgänge	1.200	1.200	0	1.200	1.200	0
56210000	Mieten, Pachten und Erbbauzinsen	730	730	0	730	730	0
56290000	Sonstige Aufwendungen für die Inanspruchnahme von Rechten und Diensten	2.700	2.700	0	1.700	1.700	0
56310000	Büromaterial	250	250	0	250	250	0
56330000	Porto und Versandkosten	100	100	0	100	100	0
56340000	Telefon, Datenübertragungskosten	700	700	0	700	700	0
56410000	Versicherungsbeiträge	5.340	5.340	0	5.360	5.360	0
56420000	Beiträge zu Wirtschaftsverbänden, Berufsvertretungen und Vereinen	600	600	0	600	600	0
56560000	Einstellungen und Zuschreibungen in die Sonderposten	7.000	7.000	0	4.500	4.500	0
56810000	Grundsteuer	1.430	1.430	0	1.430	1.530	100
56820000	Kraftfahrzeugsteuer	50	50	0	50	50	0
56920000	Sonstige lfd. Aufwendungen der Verwaltungstätigkeit	900	900	0	900	900	0
56930000	Repräsentationen	2.000	2.000	0	2.000	2.000	0
56940000	Aufwendungen für Schadensfälle	2.000	2.000	0	2.000	2.000	0
56990000	Sonstige laufende Aufwendungen der Verwaltungstätigkeit	610	610	0	610	610	0
56999000	Sonstige Aufwendungen für Vorjahre (alle Aufwandsarten)	800	800	0	800	800	0
E15	Summe der laufenden Aufwendungen aus Verwaltungstätigkeit	367.680	367.680	0	321.380	386.550	65.170
<b>E16</b>	<b>Laufendes Ergebnis aus Verwaltungstätigkeit</b>	<b>-172.510</b>	<b>-172.510</b>	<b>0</b>	<b>-192.420</b>	<b>-240.690</b>	<b>-48.270</b>
E17	+ Zinserträge und sonstige Finanzerträge	100	100	0	100	100	0
47200000	Zinsen aus Stundungen und Verrentungen	100	100	0	100	100	0
E19	Saldo der Zins- und sonstigen Finanzerträge und -aufwendungen	100	100	0	100	100	0
<b>E20</b>	<b>Ordentliches Ergebnis</b>	<b>-172.410</b>	<b>-172.410</b>	<b>0</b>	<b>-192.320</b>	<b>-240.590</b>	<b>-48.270</b>
<b>E21</b>	<b>Außerordentliches Ergebnis</b>	<b>0</b>	<b>0</b>	<b>0</b>	<b>0</b>	<b>0</b>	<b>0</b>
E22	Saldo aus internen Leistungsbeziehungen	0	0	0	0	0	0
<b>E23</b>	<b>Jahresergebnis (Jahresüberschuss/Jahresfehlbetrag) des Teilhaushalts</b>	<b>-172.410</b>	<b>-172.410</b>	<b>0</b>	<b>-192.320</b>	<b>-240.590</b>	<b>-48.270</b>

Ifd. Nr.	Teilergebnis- und Teilfinanzhaushalt	Planung	Planung	Planung
		2024	2025	2026
		in EUR		
E14	- Sonstige laufende Aufwendungen	23.080	23.150	23.200
56130000	Aufwendungen für übernommene Reisekosten für Dienstreisen und Dienstgänge	1.200	1.200	1.200
56210000	Mieten, Pachten und Erbbauzinsen	730	730	730
56290000	Sonstige Aufwendungen für die Inanspruchnahme von Rechten und Diensten	1.700	1.700	1.700
56310000	Büromaterial	250	250	250
56330000	Porto und Versandkosten	100	100	100
56340000	Telefon, Datenübertragungskosten	700	700	700
56410000	Versicherungsbeiträge	5.410	5.480	5.530
56420000	Beiträge zu Wirtschaftsverbänden, Berufsvertretungen und Vereinen	600	600	600
56560000	Einstellungen und Zuschreibungen in die Sonderposten	4.500	4.500	4.500
56810000	Grundsteuer	1.530	1.530	1.530
56820000	Kraftfahrzeugsteuer	50	50	50
56920000	Sonstige Ifd. Aufwendungen der Verwaltungstätigkeit	900	900	900
56930000	Repräsentationen	2.000	2.000	2.000
56940000	Aufwendungen für Schadensfälle	2.000	2.000	2.000
56990000	Sonstige laufende Aufwendungen der Verwaltungstätigkeit	610	610	610
56999000	Sonstige Aufwendungen für Vorjahre (alle Aufwandsarten)	800	800	800
E15	Summe der laufenden Aufwendungen aus Verwaltungstätigkeit	335.420	340.470	339.500
<b>E16</b>	<b>Laufendes Ergebnis aus Verwaltungstätigkeit</b>	<b>-201.930</b>	<b>-205.220</b>	<b>-205.240</b>
E17	+ Zinserträge und sonstige Finanzerträge	100	100	100
47200000	Zinsen aus Stundungen und Verrentungen	100	100	100
E19	Saldo der Zins- und sonstigen Finanzerträge und -aufwendungen	100	100	100
<b>E20</b>	<b>Ordentliches Ergebnis</b>	<b>-201.830</b>	<b>-205.120</b>	<b>-205.140</b>
<b>E21</b>	<b>Außerordentliches Ergebnis</b>	<b>0</b>	<b>0</b>	<b>0</b>
E22	Saldo aus internen Leistungsbeziehungen	0	0	0
<b>E23</b>	<b>Jahresergebnis (Jahresüberschuss/Jahresfehlbetrag) des Teilhaushalts</b>	<b>-201.830</b>	<b>-205.120</b>	<b>-205.140</b>

# Teilhaushalt 2022 / 2023

## 1. Nachtrag

### Budget: 1

Teilhaushalt 1 (Allgemeiner Teil)

Ifd. Nr.	Teilergebnis- und Teilfinanzhaushalt	bisher	neu	Differenz	bisher	neu	Differenz
		2022	2022	2022	2023	2023	2023
in EUR							
F23	Saldo der ordentlichen und außerordentlichen Ein- und Auszahlungen	-141.820	-141.820	0	-155.980	-203.610	-47.630
F25	+ Einzahlungen aus Beiträgen und ähnlichen Entgelten	82.600	82.600	0	204.600	204.600	0
68250000	<i>vom privaten Bereich</i>	75.600	75.600	0	142.000	142.000	0
68265000	<i>Anzahlungen für Beiträge vom privaten Bereich</i>	0	0	0	58.100	58.100	0
68270000	<i>Grabnutzungsentgelte</i>	7.000	7.000	0	4.500	4.500	0
F27	Summe der Einzahlungen aus Investitionstätigkeit	82.600	82.600	0	204.600	204.600	0
F29	- Auszahlungen für Sachanlagen	112.000	112.000	0	242.500	246.100	3.600
78510000	<i>Auszahlungen für unbebaute Grundstücke und grundstücksgleiche Rechte</i>	0	0	0	0	3.600	3.600
78532000	<i>Auszahlungen für den Erwerb von Gebäuden und Grundstückseinrichtungen</i>	108.000	108.000	0	0	0	0
78533000	<i>Auszahlungen für Baumaßnahmen</i>	0	0	0	241.000	241.000	0
78560000	<i>Auszahlungen für Fahrzeuge, Maschinen und technische Anlagen</i>	2.500	2.500	0	1.500	1.500	0
78571000	<i>Auszahlungen für bewegliche Sachen des Anlagevermögens oberhalb der Wertgrenze i.H.v. 410,00 Euro</i>	1.500	1.500	0	0	0	0
F32	Summe der Auszahlungen aus Investitionstätigkeit	112.000	112.000	0	242.500	246.100	3.600
F33	Saldo der Ein- und Auszahlungen aus Investitionstätigkeit	-29.400	-29.400	0	-37.900	-41.500	-3.600
<b>F34</b>	<b>Finanzmittelüberschuss / -fehlbetrag</b>	<b>-171.220</b>	<b>-171.220</b>	<b>0</b>	<b>-193.880</b>	<b>-245.110</b>	<b>-51.230</b>
	Finanzierungstätigkeit						
F37	Saldo der Ein- und Auszahlungen aus Investitionskrediten	0	0	0	0	0	0
F38	Veränderung der liquiden Mittel (ohne durchlaufende Gelder)	0	0	0	0	0	0
F39	Saldo der Ein- und Auszahlungen aus Krediten zur Liquiditätssicherung	0	0	0	0	0	0
F40	Saldo der Ein- und Auszahlungen aus Finanzierungstätigkeit	0	0	0	0	0	0
F41	Saldo der durchlaufenden Gelder	0	0	0	0	0	0
69910000	<i>durchlaufende Gelder</i>	1.750	1.750	0	1.750	4.300	2.550
79910000	<i>durchlaufende Gelder</i>	-1.750	-1.750	0	-1.750	-4.300	-2.550
<b>F42</b>	<b>Verwendung Finanzmittelüberschuss / Deckung Finanzmittelfehlbetrag</b>	<b>0</b>	<b>0</b>	<b>0</b>	<b>0</b>	<b>0</b>	<b>0</b>

Ifd. Nr.	Teilergebnis- und Teilfinanzhaushalt	Planung	Planung	Planung
		2024	2025	2026
		in EUR		
F23	Saldo der ordentlichen und außerordentlichen Ein- und Auszahlungen	-168.120	-171.360	-171.620
F25	+ Einzahlungen aus Beiträgen und ähnlichen Entgelten	120.000	4.500	4.500
68250000	<i>vom privaten Bereich</i>	0	0	0
68265000	<i>Anzahlungen für Beiträge vom privaten Bereich</i>	115.500	0	0
68270000	<i>Grabnutzungsentgelte</i>	4.500	4.500	4.500
F27	Summe der Einzahlungen aus Investitionstätigkeit	120.000	4.500	4.500
F29	- Auszahlungen für Sachanlagen	166.500	1.500	1.500
78510000	<i>Auszahlungen für unbebaute Grundstücke und grundstücksgleiche Rechte</i>	0	0	0
78532000	<i>Auszahlungen für den Erwerb von Gebäuden und Grundstückseinrichtungen</i>	0	0	0
78533000	<i>Auszahlungen für Baumaßnahmen</i>	165.000	0	0
78560000	<i>Auszahlungen für Fahrzeuge, Maschinen und technische Anlagen</i>	1.500	1.500	1.500
78571000	<i>Auszahlungen für bewegliche Sachen des Anlagevermögens oberhalb der Wertgrenze i.H.v. 410,00 Euro</i>	0	0	0
F32	Summe der Auszahlungen aus Investitionstätigkeit	166.500	1.500	1.500
F33	Saldo der Ein- und Auszahlungen aus Investitionstätigkeit	-46.500	3.000	3.000
<b>F34</b>	<b>Finanzmittelüberschuss / -fehlbetrag</b>	<b>-214.620</b>	<b>-168.360</b>	<b>-168.620</b>
	Finanzierungstätigkeit			
F37	<b>Saldo der Ein- und Auszahlungen aus Investitionskrediten</b>	0	0	0
F38	<b>Veränderung der liquiden Mittel (ohne durchlaufende Gelder)</b>	0	0	0
F39	Saldo der Ein- und Auszahlungen aus Krediten zur Liquiditätssicherung	0	0	0
F40	Saldo der Ein- und Auszahlungen aus Finanzierungstätigkeit	0	0	0
F41	Saldo der durchlaufenden Gelder	0	0	0
69910000	<i>durchlaufende Gelder</i>	1.750	1.750	1.750
79910000	<i>durchlaufende Gelder</i>	-1.750	-1.750	-1.750
<b>F42</b>	<b>Verwendung Finanzmittelüberschuss / Deckung Finanzmittelfehlbetrag</b>	<b>0</b>	<b>0</b>	<b>0</b>



# Teilhaushalt 2022 / 2023

## 1. Nachtrag

### Budget: 1

Teilhaushalt 1 (Allgemeiner Teil)

Ifd. Nr.	Teilergebnis- und Teilfinanzhaushalt	bisher	neu	Differenz	bisher	neu	Differenz
		2022	2022	2022	2023	2023	2023
		in EUR					
F43	Veränderung der liquiden Mittel (einschl. durchlaufende Gelder)	0	0	0	0	0	0
F44	nachrichtlich: Ausgleich Finanzhaushalt	-141.820	-141.820	0	-155.980	-203.610	-47.630

Ifd. Nr.	Teilergebnis- und Teilfinanzhaushalt	Planung	Planung	Planung
		2024	2025	2026
		in EUR		
F43	Veränderung der liquiden Mittel (einschl. durchlaufende Gelder)	0	0	0
F44	nachrichtlich: Ausgleich Finanzhaushalt	-168.120	-171.360	-171.620

# Teilhaushalt 2022 / 2023

## 1. Nachtrag

### Budget: 6

Teilhaushalt 6 (Zentrale Finanzleistungen)

Ifd. Nr.	Teilergebnis- und Teilfinanzhaushalt	bisher	neu	Differenz	bisher	neu	Differenz
		2022	2022	2022	2023	2023	2023
in EUR							
E1	+ Steuern und ähnliche Abgaben	387.150	387.150	0	398.580	429.060	30.480
40110000	Grundsteuer A	2.970	2.970	0	2.970	3.080	110
40120000	Grundsteuer B	66.680	66.680	0	66.680	78.500	11.820
40130000	Gewerbsteuer	30.000	30.000	0	30.000	42.300	12.300
40210000	Gemeindeanteil an der Einkommensteuer	248.630	248.630	0	258.390	261.080	2.690
40220000	Gemeindeanteil an der Umsatzsteuer	6.630	6.630	0	6.840	7.300	460
40330000	Hundesteuer	6.500	6.500	0	6.500	6.500	0
40521000	Familienleistungsausgleich	25.740	25.740	0	27.200	30.300	3.100
E2	+ Zuwendungen, allgemeine Umlagen und sonstige Transfererträge	275.060	275.060	0	277.520	369.650	92.130
41110000	Schlüsselzuweisungen vom Land	272.050	272.050	0	274.770	366.900	92.130
41510000	Erträge aus der Auflösung von Sonderposten aus Zuwendungen	3.010	3.010	0	2.750	2.750	0
E5	+ Privatrechtliche Leistungsentgelte	540	540	0	490	490	0
44310000	Erträge aus der Auflösung von Sonderposten für Baukostenzuschüsse und ähnliche Entgelte	540	540	0	490	490	0
E8	Summe der laufenden Erträge aus Verwaltungstätigkeit	662.750	662.750	0	676.590	799.200	122.610
E12	- Zuwendungen, Umlagen und sonstige Transferaufwendungen	557.990	557.990	0	583.050	665.200	82.150
54310000	Gewerbsteuerumlage	2.880	2.880	0	2.880	3.700	820
54421000	Allgemeine Umlagen an Landkreise	280.220	280.220	0	286.750	324.800	38.050
54423000	Allgemeine Umlagen an Verbandsgemeinden	274.890	274.890	0	293.420	336.700	43.280
E15	Summe der laufenden Aufwendungen aus Verwaltungstätigkeit	557.990	557.990	0	583.050	665.200	82.150
<b>E16</b>	<b>Laufendes Ergebnis aus Verwaltungstätigkeit</b>	<b>104.760</b>	<b>104.760</b>	<b>0</b>	<b>93.540</b>	<b>134.000</b>	<b>40.460</b>
E17	+ Zinserträge und sonstige Finanzerträge	600	600	0	600	600	0
47143000	Zinserträge für Kredite von Gemeinden und Gemeindeverbänden	100	100	0	100	100	0
47920000	Vollverzinsung aus Gewerbesteuer (§ 233a AO)	500	500	0	500	500	0
E18	- Zinsaufwendungen und sonstige Finanzaufwendungen	500	500	0	500	500	0
57910000	Sonstige Zinsen und sonstige Finanzaufwendungen aus der Vollverzinsung der Gewerbesteuer (§ 233a AO)	500	500	0	500	500	0

Ifd. Nr.	Teilergebnis- und Teilfinanzhaushalt	Planung	Planung	Planung
		2024	2025	2026
		in EUR		
E1	+ Steuern und ähnliche Abgaben	442.080	460.480	474.380
40110000	Grundsteuer A	3.080	3.080	3.080
40120000	Grundsteuer B	79.300	80.200	81.000
40130000	Gewerbesteuer	44.200	47.200	49.100
40210000	Gemeindeanteil an der Einkommensteuer	272.300	284.800	295.000
40220000	Gemeindeanteil an der Umsatzsteuer	7.600	7.800	8.000
40330000	Hundesteuer	6.500	6.500	6.500
40521000	Familienleistungsausgleich	29.100	30.900	31.700
E2	+ Zuwendungen, allgemeine Umlagen und sonstige Transfererträge	370.550	374.250	378.000
41110000	Schlüsselzuweisungen vom Land	370.550	374.250	378.000
41510000	Erträge aus der Auflösung von Sonderposten aus Zuwendungen	0	0	0
E5	+ Privatrechtliche Leistungsentgelte	0	0	0
44310000	Erträge aus der Auflösung von Sonderposten für Baukostenzuschüsse und ähnliche Entgelte	0	0	0
E8	Summe der laufenden Erträge aus Verwaltungstätigkeit	812.630	834.730	852.380
E12	- Zuwendungen, Umlagen und sonstige Transferaufwendungen	682.900	702.000	717.250
54310000	Gewerbesteuerumlage	3.900	4.150	4.300
54421000	Allgemeine Umlagen an Landkreise	331.800	341.000	348.400
54423000	Allgemeine Umlagen an Verbandsgemeinden	347.200	356.850	364.550
E15	Summe der laufenden Aufwendungen aus Verwaltungstätigkeit	682.900	702.000	717.250
<b>E16</b>	<b>Laufendes Ergebnis aus Verwaltungstätigkeit</b>	<b>129.730</b>	<b>132.730</b>	<b>135.130</b>
E17	+ Zinserträge und sonstige Finanzerträge	600	600	600
47143000	Zinserträge für Kredite von Gemeinden und Gemeindeverbänden	100	100	100
47920000	Vollverzinsung aus Gewerbesteuer (§ 233a AO)	500	500	500
E18	- Zinsaufwendungen und sonstige Finanzaufwendungen	500	500	500
57910000	Sonstige Zinsen und sonstige Finanzaufwendungen aus der Vollverzinsung der Gewerbesteuer (§ 233a AO)	500	500	500

# Teilhaushalt 2022 / 2023

## 1. Nachtrag

### Budget: 6

Teilhaushalt 6 (Zentrale Finanzleistungen)

Ifd. Nr.	Teilergebnis- und Teilfinanzhaushalt	bisher	neu	Differenz	bisher	neu	Differenz
		2022	2022	2022	2023	2023	2023
in EUR							
E19	Saldo der Zins- und sonstigen Finanzerträge und -aufwendungen	100	100	0	100	100	0
<b>E20</b>	<b>Ordentliches Ergebnis</b>	104.860	104.860	0	93.640	134.100	40.460
<b>E21</b>	<b>Außerordentliches Ergebnis</b>	0	0	0	0	0	0
E22	Saldo aus internen Leistungsbeziehungen	0	0	0	0	0	0
<b>E23</b>	<b>Jahresergebnis (Jahresüberschuss/Jahresfehlbetrag) des Teilhaushalts</b>	<b>104.860</b>	<b>104.860</b>	<b>0</b>	<b>93.640</b>	<b>134.100</b>	<b>40.460</b>
F23	Saldo der ordentlichen und außerordentlichen Ein- und Auszahlungen	101.310	101.310	0	90.400	130.860	40.460
F27	Summe der Einzahlungen aus Investitionstätigkeit	0	0	0	0	0	0
F32	Summe der Auszahlungen aus Investitionstätigkeit	0	0	0	0	0	0
F33	Saldo der Ein- und Auszahlungen aus Investitionstätigkeit	0	0	0	0	0	0
<b>F34</b>	<b>Finanzmittelüberschuss / -fehlbetrag</b>	<b>101.310</b>	<b>101.310</b>	<b>0</b>	<b>90.400</b>	<b>130.860</b>	<b>40.460</b>
	Finanzierungstätigkeit						
<b>F37</b>	<b>Saldo der Ein- und Auszahlungen aus Investitionskrediten</b>	0	0	0	0	0	0
<b>F38</b>	<b>Veränderung der liquiden Mittel (ohne durchlaufende Gelder)</b>	69.910	69.910	0	103.480	114.250	10.770
F39	Saldo der Ein- und Auszahlungen aus Krediten zur Liquiditätssicherung	0	0	0	0	0	0
F40	Saldo der Ein- und Auszahlungen aus Finanzierungstätigkeit	69.910	69.910	0	103.480	114.250	10.770
<b>F42</b>	<b>Verwendung Finanzmittelüberschuss / Deckung Finanzmittelfehlbetrag</b>	<b>69.910</b>	<b>69.910</b>	<b>0</b>	<b>103.480</b>	<b>114.250</b>	<b>10.770</b>
<b>F43</b>	<b>Veränderung der liquiden Mittel (einschl. durchlaufende Gelder)</b>	<b>69.910</b>	<b>69.910</b>	<b>0</b>	<b>103.480</b>	<b>114.250</b>	<b>10.770</b>
F44	nachrichtlich: Ausgleich Finanzhaushalt	101.310	101.310	0	90.400	130.860	40.460

Ifd. Nr.	Teilergebnis- und Teilfinanzhaushalt	Planung 2024	Planung 2025	Planung 2026
		in EUR		
E19	Saldo der Zins- und sonstigen Finanzerträge und -aufwendungen	100	100	100
<b>E20</b>	<b>Ordentliches Ergebnis</b>	129.830	132.830	135.230
<b>E21</b>	<b>Außerordentliches Ergebnis</b>	0	0	0
E22	Saldo aus internen Leistungsbeziehungen	0	0	0
<b>E23</b>	<b>Jahresergebnis (Jahresüberschuss/Jahresfehlbetrag) des Teilhaushalts</b>	<b>129.830</b>	<b>132.830</b>	<b>135.230</b>
F23	Saldo der ordentlichen und außerordentlichen Ein- und Auszahlungen	129.830	132.830	135.230
F27	Summe der Einzahlungen aus Investitionstätigkeit	0	0	0
F32	Summe der Auszahlungen aus Investitionstätigkeit	0	0	0
F33	Saldo der Ein- und Auszahlungen aus Investitionstätigkeit	0	0	0
<b>F34</b>	<b>Finanzmittelüberschuss / -fehlbetrag</b>	<b>129.830</b>	<b>132.830</b>	<b>135.230</b>
	Finanzierungstätigkeit			
<b>F37</b>	<b>Saldo der Ein- und Auszahlungen aus Investitionskrediten</b>	0	0	0
<b>F38</b>	<b>Veränderung der liquiden Mittel (ohne durchlaufende Gelder)</b>	84.790	35.530	33.390
F39	Saldo der Ein- und Auszahlungen aus Krediten zur Liquiditätssicherung	0	0	0
F40	Saldo der Ein- und Auszahlungen aus Finanzierungstätigkeit	84.790	35.530	33.390
<b>F42</b>	<b>Verwendung Finanzmittelüberschuss / Deckung Finanzmittelfehlbetrag</b>	<b>84.790</b>	<b>35.530</b>	<b>33.390</b>
<b>F43</b>	<b>Veränderung der liquiden Mittel (einschl. durchlaufende Gelder)</b>	<b>84.790</b>	<b>35.530</b>	<b>33.390</b>
F44	nachrichtlich: Ausgleich Finanzhaushalt	129.830	132.830	135.230

# Investitionsübersicht 2022 / 2023

11.4.200

## 1. Nachtrag

### B. Planung einzelner Investitionsmaßnahmen

Produktbereich: 11 Innere Verwaltung  
 Produktgruppe: 11.4 Zentrale Dienste  
 Produkt: 11.4.200 Liegenschaften

Ifd. Nr.	Investitionsmaßnahmen oberhalb der festgesetzten Wertgrenze	bisher	neu	Differenz	bisher	neu	Differenz	VE	VE	Planung	Planung	Planung
		2022	2022	2022	2023	2023	2023	2022	2023	2024	2025	2026
in EUR												
		1	2	3	4	5	6	7	8	9	10	11
<b>Maßnahme:</b>	<b>882000932000</b> Erwerb von Grundstücken											
	Summe der Auszahlungen aus Investitionstätigkeit	0	0	0	0	3.600	3.600	0	0	0	0	0
78510000	Auszahlungen für unbebaute Grundstücke und grundstücksgleiche Rechte	0	0	0	0	3.600	3.600	0	0	0	0	0
	02340.40000 Landwirtschaftliche Grundstücke	0	0	0	0	3.600	-3.600	0	0	0	0	0
	darunter:											
	Saldo der Ein- und Auszahlungen aus Investitionstätigkeit	0	0	0	0	-3.600	-3.600	0	0	0	0	0

#### Erläuterungen

Sachkonto	Untersachkonto	
78510000	02340.40000	Landwirtschaftliche Grundstücke
		1. NHPL 2023
		3.600 EUR Grunderwerb Fläche "Auf den Stellen"





Produktrahmenplan Ortsgemeinde Rodenbach					
Haupt-Produktbereich					
Produktbereich					
Produktgruppe					
Produkt					
Leistung					
Bezeichnung					
Teilhaus-					
halt					
<b>1</b>					<b>Zentrale Verwaltung</b>
	11				Innere Verwaltung
		111			Verwaltungssteuerung
			1111		Verwaltungssteuerung
				11111	Verwaltungssteuerung
		112			Personal
			1120		Personal
		114			Zentrale Dienste
			1142		Liegenschaften
				11421	sonstige unbebaute Grundstücke
				11422	sonstige bebaute Grundstücke
				11423	Vorkaufsrechte
			1143		sonstige zentrale Dienste, Bauhof
				11432	Fahrzeuge
				11433	Geräte, Ausstattung
	12				Sicherheit und Ordnung
		121			Statistik und Wahlen
			1211		Wahlen
<b>2</b>					<b>Schule und Kultur</b>
	28				Heimat- und sonstige Kulturpflege
		281			Heimat- und sonstige Kulturpflege
			2811		Förderung von Einrichtungen
				28118	Seniorenfeier
<b>3</b>					<b>Soziales und Jugend</b>
	36				Kinder-, Jugend- und Familienhilfe
		365			Tageseinrichtungen für Kinder
			3652		Kindertagesstätten, Kindergärten
		366			Einrichtungen der Jugendarbeit
			3661		Einrichtungen der Jugendarbeit
				36611	Kinder- und Jugendarbeit
				36613	Kinderspielplätze etc.
<b>5</b>					<b>Gestaltung Umwelt</b>
	51				Räumliche Planung und Entwicklung
		511			Räumliche Planungs- und Entwicklungsmaßnahmen
			5112		Städtebauliche Entwicklung (Bebauungspläne etc.)
	54				Verkehrsflächen und -anlagen, ÖPNV
		541			Gemeindestraßen
			5411		Gemeindestraßen
				54111	Straßen und Gehwege, Plätze und Wege, Brücken und Unterführungen, inkl. Verkehrsausstattung Straßenreinigung, Winterdienst und Straßenoberflächenentwässerung
				54112	Straßenbeleuchtung Gemeindestraßen, Wege und Plätze
				54116	Konzessionsabgaben
		542			Kreisstraßen
			5421		Kreisstraßen
				54211	Gehwege an Kreisstraßen inkl. Verkehrsausstattung und Straßenoberflächenentwässerung

Produktrahmenplan Ortsgemeinde Rodenbach					
Haupt-Produktbereich					
Produktbereich					
Produktgruppe					
Produkt					
Leistung					
Bezeichnung					
					Teilhaus-
					halt
55				Natur- und Landschaftspflege	
	551			Öffentliches Grün, Landschaftsbau (soweit keinem anderen Produkt zuzuordnen)	
		5511		Öffentliches Grün, Landschaftsbau	1
	553			Friedhofs- und Bestattungswesen	
		5531		Friedhofs- und Bestattungswesen	1
			55311	Friedhof Rodenbach -ohne Ruhewald-	
			55312	Ruhewald Rodenbach	
	555			Land- u. Forstwirtschaft, Weinbau	
		5551		Kommunale Forstwirtschaft	1
			55511	Forstbetrieb inklusive Holznebennutzung	
			55512	Jagdwesen	
		5559		Feldwege, Landwirtschaftswege, Wirtschaftswege	1
57				Wirtschaft und Tourismus	
	573			Allgemeine Einrichtungen und Unternehmen	
		5731		Allgemeine Einrichtungen und Unternehmen	1
			57311	Dorfgemeinschaftshaus	
		5732		Photovoltaikanlage Dorfgemeinschaftshaus	1
<b>6</b>				<b>Zentrale Finanzdienstleistungen</b>	
	61			Allgemeine Finanzwirtschaft	
		611		Steuern, allgemeine Zuweisungen, allgemeine Umlagen	
			6111	Steuern, allgemeine Zuweisungen, allgemeine Umlagen	6
		612		Sonstige Allgemeine Finanzwirtschaft	
			6121	Sonstige allgemeine Finanzwirtschaft	6
	<b>16</b>	<b>19</b>	<b>18</b>		

# Produkt

11.1.100

<b>Produktbereich</b>	<b>11</b>	Innere Verwaltung
<b>Produktgruppe</b>	<b>11.1</b>	Verwaltungssteuerung
<b>Produkt</b>	<b>11.1.100</b>	Verwaltungssteuerung

## **verantwortlich**

Ortsbürgermeister

## **Beschreibung**

Ehrenamtliche Tätigkeiten (Ortsbürgermeister und Beigeordnete und Gemeinderat sowie Ausschüsse), Dienstzimmerentschädigung, Repräsentationsmittel und Verfügungsmittel. Allgemeine Festlegung der Arbeitsabläufe in der Ortsgemeinde. Politische Führung der Verwaltung durch den Ortsbürgermeister und Beigeordnete. Er bildet die Schnittstelle der Verwaltung zum Gemeinderat. Er wirkt beim Zielfindungsprozess des Rates mit und setzt die Ziele für die ihm alleine übertragenen Aufgaben. Er ist Ansprechpartner in allen Verwaltungsangelegenheiten für die Einwohner.

## **Auftragsgrundlage**

Gesetze, Satzungen, Dienstanweisungen, Beschlüsse

## **Zielgruppe**

Einwohner  
Ortsgemeinderat  
Mitarbeiter  
Beamte  
Beschäftigte

## **Leistung**

11.1.100.01 Verwaltungssteuerung

# Produkt

11.2.001

<b>Produktbereich</b>	<b>11</b>	Innere Verwaltung
<b>Produktgruppe</b>	<b>11.2</b>	Personal
<b>Produkt</b>	<b>11.2.001</b>	Personal

## **verantwortlich**

Ortsbürgermeister

## **Beschreibung**

"Auffangprodukt"; von hier aus Verteilung auf diejenigen Produkte, an denen die Beschäftigten gearbeitet haben (Straßen, Ortsverschönerung, Friedhof, DGH etc.); auch: Bearbeitungskosten BBZ

## **Auftragsgrundlage**

Gesetze (z.B. LBG, BBesG etc.), Tarifverträge, Beschlüsse

## **Zielgruppe**

Ortsbürgermeister  
Beschäftigte

# Produkt

11.4.200

<b>Produktbereich</b>	<b>11</b>	Innere Verwaltung
<b>Produktgruppe</b>	<b>11.4</b>	Zentrale Dienste
<b>Produkt</b>	<b>11.4.200</b>	Liegenschaften

## **verantwortlich**

Ortsbürgermeister

## **Beschreibung**

An- und Verkauf, (Ver-)pachtung, Unterhaltung und Bewirtschaftung bebauter und unbebauter Grundstück, die nicht direkt einem Produkt zugeordnet werden können.

Für den Verkauf von Grundstücken kann der Gemeinde aus verschiedenen Gründen ein gesetzliches Vorkaufsrecht z.B. nach § 24 BauGB zustehen. „Gesetzliches Vorkaufsrecht“ bedeutet, dass das Grundbuchamt grundsätzlich einen Käufer erst dann als Eigentümer eines Grundstückes im Grundbuch eintragen kann, wenn die Gemeinde vorher schriftlich bestätigt hat, dass ein solches Vorkaufsrecht nicht besteht. Der Fachbereich 2 der Verbandsgemeinde Puderbach ist für die Erteilung dieses sogenannten Negativattestes zuständig.

## **Auftragsgrundlage**

Gesetze, Verträge, Beschlüsse, Beschlüsse

## **Zielgruppe**

Bürger  
Ortsgemeinderat  
Ortsbürgermeister  
Nutzer  
Notare

## **Leistung**

11.4.200.01 sonstige unbebaute Grundstücke  
11.4.200.02 sonstige bebaute Grundstücke  
11.4.200.03 Vorkaufsrechte

# Produkt

11.4.300

<b>Produktbereich</b>	<b>11</b>	Innere Verwaltung
<b>Produktgruppe</b>	<b>11.4</b>	Zentrale Dienste
<b>Produkt</b>	<b>11.4.300</b>	sonstige zentrale Dienste, Bauhof

## **verantwortlich**

Ortsbürgermeister

## **Beschreibung**

Alle gebäudebezogenen Investitionen, Unterhaltungen und Bewirtschaftungen des Bauhofs (Garage/Lager im Dorfgemeinschaftshaus).

Beschaffung, Bereitstellung und Unterhaltung aller gemeindlichen Fahrzeuge, Anhänger etc.

Auch Wahrnehmung der Halterpflichten sowie Unfallbearbeitung.

Beschaffung, Pflege und Unterhaltung aller Geräte und Ausstattungsgegenstände, Werkzeuge etc. des Bauhofes, die nicht direkt oder nicht vollständig einem Produkt gesondert zugeordnet werden können.

Kostenverteilung erfolgt dann bei Bedarf über die Kosten- Leistungsrechnung.

## **Auftragsgrundlage**

Beschlüsse, organisatorische Regelungen

## **Zielgruppe**

Einwohner

Ortsbürgermeister

Beschäftigte

## **Leistung**

11.4.300.01 Bauhof, Gebäude

11.4.300.02 Fahrzeuge

11.4.300.03 Geräte, Ausstattung

# Produkt

12.1.100

<b>Produktbereich</b>	<b>12</b>	Wahlen
<b>Produktgruppe</b>	<b>12.1</b>	Statistik und Wahlen
<b>Produkt</b>	<b>12.1.100</b>	Wahlen

## **verantwortlich**

Ortsbürgermeister, Wahlvorsteher

## **Beschreibung**

Vorbereitung und Durchführung von Europa-, Bundestags-, Landtags- und Kommunalwahlen.

## **Auftragsgrundlage**

Gesetze und Beschlüsse

## **Zielgruppe**

Einwohner  
Wahlausschuß, Wahlvorstand

# Produkt

28.1.100

<b>Produktbereich</b>	<b>28</b>	Heimat- und sonstige Kulturpflege
<b>Produktgruppe</b>	<b>28.1</b>	Heimat- und sonstige Kulturpflege
<b>Produkt</b>	<b>28.1.100</b>	Förderung von Einrichtungen

## **verantwortlich**

Ortsbürgermeister

## **Beschreibung**

Planung, Organisation und Durchführung der jährlichen Seniorenfeier zur Pflege der dörflichen Gemeinschaft.

## **Auftragsgrundlage**

Beschlüsse, organisatorische Regelungen

## **Zielgruppe**

Einwohner  
Senioren

## **Leistung**

28.1.100.08    Seniorenfeier



## **Produkt**

**36.5.200**

<b>Produktbereich</b>	<b>36</b>	Kinder-, Jugend- und Familienhilfe
<b>Produktgruppe</b>	<b>36.5</b>	Tageseinrichtungen für Kinder
<b>Produkt</b>	<b>36.5.200</b>	Kindertagesstätten, Kindergärten

### **verantwortlich**

Fetter, Andreas

### **Beschreibung**

Dieses Produkt zeigt die Abwicklung des Schuldendienstes für die Investitionen der ehemaligen Kindergartenzweckverbände nach Übertragung an die Verbandsgemeinde Puderbach

### **Auftragsgrundlage**

Beschlüsse, Vereinbarungen

### **Zielgruppe**

intern

# Produkt

**36.6.100**

<b>Produktbereich</b>	<b>36</b>	Kinder-, Jugend- und Familienhilfe
<b>Produktgruppe</b>	<b>36.6</b>	Einrichtungen der Jugendarbeit
<b>Produkt</b>	<b>36.6.100</b>	Einrichtungen der Jugendarbeit

## **verantwortlich**

Ortsbürgermeister

## **Beschreibung**

Bereitstellung, Pflege und Unterhaltung der Kinderspielplätze

## **Auftragsgrundlage**

Gesetze, Verordnungen, Beschlüsse, organisatorische Regelungen

## **Zielgruppe**

Einwohner  
Kinder

## **Leistung**

36.6.100.01 Kinder- und Jugendarbeit  
36.6.100.03 Kinderspielplätze etc.

## Produkt

51.1.200

<b>Produktbereich</b>	<b>51</b>	Räumliche Planung und Entwicklung
<b>Produktgruppe</b>	<b>51.1</b>	Räumliche Planungs- und Entwicklungsmaßnahmen
<b>Produkt</b>	<b>51.1.200</b>	Städtebauliche Planung (Bebauungspläne etc.)

### **verantwortlich**

Ortsbürgermeister

### **Beschreibung**

Bebauungsplan, Vorhaben- und Erschließungsplan, Abrundungs- und Außenbereichssatzung (Aufstellungs- und Änderungsverfahren) auf Basis der Zielvorgaben aus Raumordnung, Landesplanung und Stadtentwicklung inkl.: Koordination und einarbeiten der Planungsunterlagen Fachplanungen (wie z.B. Gestaltungs- und Grünordnungsplan, landschaftspflegerische Begleitpläne), klimatologisches Gutachten, Altlastenuntersuchung, Bearbeitung der Verträglichkeitsprüfung etc.

Abrechnung von Kostenerstattungsbeträgen für Maßnahmen zum Ausgleich zu erwartender Eingriffe in Natur und Landschaft. Durchführung der Träger- und Bürgerbeteiligung. Zusammenstellung und Auswertung des Abwägungsmaterials. Verfahrenssteuerung nach BauGB und LBauO. Erarbeitung von Entscheidungsempfehlungen. Herbeiführung der notwendigen Beschlüsse in den politischen Gremien.

### **Auftragsgrundlage**

Gesetze (BauGB, LBauO, etc.), Verordnungen, Beschlüsse

### **Zielgruppe**

Ortsgemeinderat  
Betriebe, Unternehmen  
Allgemeinheit  
Eigentümer

# Produkt

54.1.100

<b>Produktbereich</b>	<b>54</b>	Verkehrsflächen und -anlagen, ÖPNV
<b>Produktgruppe</b>	<b>54.1</b>	Gemeindestraßen
<b>Produkt</b>	<b>54.1.100</b>	Gemeindestraßen

## **verantwortlich**

Ortsbürgermeister

## **Beschreibung**

Bereitstellung (inkl. Kosten für Grund und Boden), Unterhaltung, Instandsetzung und Betrieb öffentlicher Gemeindestraßen, Wege und Plätze (inkl. Verkehrsausstattung -Schilder etc.-, Straßenmarkierung, Straßenentwässerung, Reinigung und Winterdienst). Abrechnung von Erschließungs- und Ausbaubeiträgen. Reinigung sowie Räumen und Streuen der Fahrbahnen, Radwege, Gehwege sowie der öffentlichen Plätze, soweit nicht auf Dritte übertragen.

Bereitstellung und Unterhaltung der Beleuchtungsanlagen an gemeindlichen Straßen, Wegen und Plätzen  
Konzessionsabgaben sind Entgelte, die Energieversorgungsunternehmen (EVU) an Gemeinden für die Einräumung des Rechts zur Benutzung öffentlicher Verkehrswege für die Verlegung und den Betrieb von Leitungen, die der unmittelbaren Versorgung von Letztverbrauchern im Gemeindegebiet mit Strom und Gas dienen, abgeben müssen.

## **Auftragsgrundlage**

Gesetze, Verträge, Beschlüsse, organisatorische Regelungen

## **Zielgruppe**

Ortsbürgermeister  
Verkehrsteilnehmer  
Betriebe, Unternehmen  
Anlieger

## **Leistung**

54.1.100.01 Straßen und Gehwege, Plätze und Wege, Brücken und Unterführungen, inkl. Verkehrsausstattung, Straßenreinigung, Winterdienst und Straßenoberflächenentwässerung  
54.1.100.02 Straßenbeleuchtung an Straßen, Wegen und Plätzen  
54.1.100.06 Konzessionsabgaben

# Produkt

54.2.100

<b>Produktbereich</b>	<b>54</b>	Verkehrsflächen und -anlagen, ÖPNV
<b>Produktgruppe</b>	<b>54.2</b>	Kreisstraßen
<b>Produkt</b>	<b>54.2.100</b>	Kreisstraßen

## **verantwortlich**

Ortsbürgermeister

## **Beschreibung**

Bereitstellung (inkl. Kosten für Grund und Boden), Unterhaltung, Instandsetzung und Betrieb von Kreisstraßen, Verkehrsausstattung, ÖPNV-Einrichtungen, Straßenoberflächenentwässerung, soweit die Gemeinde Straßenbaulastträgerin ist.

## **Auftragsgrundlage**

Gesetze, Beschlüsse, organisatorische Regelungen

## **Zielgruppe**

Verkehrsteilnehmer  
Anlieger

## **Leistung**

54.2.100.01 Gehwege an Kreisstraßen inkl. Verkehrsausstattung und Straßenoberflächenentwässerung

# Produkt

**55.1.100**

<b>Produktbereich</b>	<b>55</b>	Natur- und Landschaftspflege
<b>Produktgruppe</b>	<b>55.1</b>	Öffentliches Grün, Landschaftsbau (soweit keinem anderen Produkt zuzuordnen)
<b>Produkt</b>	<b>55.1.100</b>	Öffentliches Grün, Landschaftsbau

## **verantwortlich**

Ortsbürgermeister

## **Beschreibung**

Bereitstellung, Unterhaltung und Bewirtschaftung von öffentlichen Grünflächen und Parkanlagen, soweit nicht einem anderen Produkt gesondert zuzuordnen.

## **Auftragsgrundlage**

Gesetze, Beschlüsse

## **Zielgruppe**

Einwohner  
Besucher  
Allgemeinheit

## Produkt

55.3.100

<b>Produktbereich</b>	<b>55</b>	Natur- und Landschaftspflege
<b>Produktgruppe</b>	<b>55.3</b>	Friedhofs- und Bestattungswesen
<b>Produkt</b>	<b>55.3.100</b>	Friedhofs- und Bestattungswesen

### **verantwortlich**

Ortsbürgermeister

### **Beschreibung**

Bereitstellung aller satzungsgemäßen Gräber. Einrichtung, Betrieb und Unterhaltung des Friedhofes mit allen Grundstücken, aufstehenden Gebäuden, Anlagen, Wegen und Plätzen sowie dem Vorratsgelände. Zum Produkt zählen ebenso das gesamte Satzungswesen inklusive der Grabmahlgenehmigungen und den Friedhofsbescheiden.

Ebenso gehört seit Mitte 2017 der Betriebe eines Ruhwaldes zu diesem Produkt:

Errichtung und Betrieb einer Waldbegräbnis-Ruhestätte (Ruhewald) im Jahr 2017. Die Fläche schließt sich an den vorhandenen Friedhof in Rodenbach an. Ruhewaldbestattungen sind Urnenbestattungen. Die Grabstellen sind naturbelassen und bedürfen keiner Pflege. Die Urnen verrotten mit der Zeit (ca. 3-4 Monate). Es erfolgen keine baulichen Maßnahmen auf der Fläche.

### **Auftragsgrundlage**

Gesetze, Verordnungen, Satzungen, Beschlüsse

### **Zielgruppe**

Einwohner  
Nutzer  
Allgemeinheit

### **Leistung**

55.3.100.01 Friedhof Rodenbach -ohne Ruhewald-  
55.3.100.02 Ruhewald Rodenbach

# Produkt

**55.5.100**

<b>Produktbereich</b>	<b>55</b>	Natur- und Landschaftspflege
<b>Produktgruppe</b>	<b>55.5</b>	Land- und Forstwirtschaft, Weinbau
<b>Produkt</b>	<b>55.5.100</b>	Kommunale Forstwirtschaft

## **verantwortlich**

Ortsbürgermeister und Forstamt Dierdorf

## **Beschreibung**

Pflege und Bewirtschaftung des gemeindeeigenen Waldes zur Produktion von Holz und anderen Waldprodukten entsprechend den periodischen Betriebsplänen unter Berücksichtigung gesetzlicher Vorgaben und der Ziele des Waldeigentümers. Hierzu zählt insbesondere die Stamm-, Industrie- und Brennholzproduktion, Kulturen, Waldschutz, Bestandspflege, Walderschließung inkl. Verkehrssicherung und Sauberhaltung des Waldes sowie die Erzeugung von Nebenprodukten (z.B. Weihnachtsbäume). Erhaltung und Förderung der ökologischen Funktionen des Waldes unter Beachtung der Verantwortung für Umwelt- und Lebensqualität der Bürger.

Die gesamte Abwicklung aller Leistungen erfolgt über den Forstzweckverband Puderbach und das Forstamt Dierdorf.

Ebenfalls zu diesem Produkt gehört die Abwicklung des gesamten Jagdwesens (Jagdverpachtung, Regulierung von Wildschäden etc.)

## **Auftragsgrundlage**

Gesetze, Verträge, Beschlüsse, Betriebspläne

## **Zielgruppe**

Einwohner  
Besucher  
Allgemeinheit  
Jagdausübungsberechtigte  
Eigentümer

## **Leistung**

55.5.100.01 Forstbetrieb inklusive Holznebennutzung  
55.5.100.02 Jagdwesen



## **Produkt**

**55.5.900**

<b>Produktbereich</b>	<b>55</b>	Natur- und Landschaftspflege
<b>Produktgruppe</b>	<b>55.5</b>	Land- und Forstwirtschaft, Weinbau
<b>Produkt</b>	<b>55.5.900</b>	Feldwege, Landwirtschaftswege, Wirtschaftswege

### **verantwortlich**

Ortsbürgermeister

### **Beschreibung**

Bereitstellung, Bewirtschaftung und Unterhaltung von Feld-, Landwirtschafts- und Wirtschaftswegen inklusive Beschilderungen sowie der hierfür erforderlichen Grundstücke. Die Finanzierung erfolgt über die Jagdpachteinnahmen, die hierfür zweckgebunden zu verwenden sind, siehe Produkt 5551.2 -Jagdwesen-.

### **Auftragsgrundlage**

Gesetze, Beschlüsse, organisatorische Regelungen

### **Zielgruppe**

Nutzer  
Anlieger  
Eigentümer

# Produkt

57.3.100

<b>Produktbereich</b>	<b>57</b>	Wirtschaft und Tourismus
<b>Produktgruppe</b>	<b>57.3</b>	Allgemeine Einrichtungen und Unternehmen
<b>Produkt</b>	<b>57.3.100</b>	Allgemeine Einrichtungen und Unternehmen

## **verantwortlich**

Ortsbürgermeister

## **Beschreibung**

Unterhaltung und Bewirtschaftung der Grundstücke, der baulichen Anlagen und der Einrichtungen des Bürgerhauses inklusive der dazugehörigen Aussenanlagen. Die Ortsgemeinde stellt ihren Einwohnern, Vereinen und Verbänden das Bürgerhaus mit seinen Einrichtungen und Gebrauchsgegenständen auf privatrechtlicher Grundlage (Vermietung) für Veranstaltungen und private Feiern zur Verfügung.

## **Auftragsgrundlage**

Benutzungsordnung, Beschlüsse, organisatorische Regelungen

## **Zielgruppe**

Einwohner  
Vereine  
Nutzer  
Anlieger

## **Leistung**

57.3.100.01 Dorfgemeinschaftshaus

# Produkt

**57.3.200**

<b>Produktbereich</b>	<b>57</b>	Wirtschaft und Tourismus
<b>Produktgruppe</b>	<b>57.3</b>	Allgemeine Einrichtungen und Unternehmen
<b>Produkt</b>	<b>57.3.200</b>	Photovoltaikanlage Dorfgemeinschaftshaus

## **verantwortlich**

Ortsbürgermeister

## **Beschreibung**

Betrieb einer Photovoltaikanlage zur Umwandlung von Sonnenenergie in elektrische Energie (Stromerzeugung) auf dem Dach des Dorfgemeinschaftshauses in Rodenbach

## **Auftragsgrundlage**

Verträge, Ratsbeschlüsse

## **Zielgruppe**

Nutzer  
Eigentümer

# Produkt

61.1.100

<b>Produktbereich</b>	<b>61</b>	Allgemeine Finanzwirtschaft
<b>Produktgruppe</b>	<b>61.1</b>	Steuern, allgemeine Zuweisungen, allgemeine Umlagen
<b>Produkt</b>	<b>61.1.100</b>	Steuern, allgemeine Zuweisungen, allgemeine Umlagen

## **verantwortlich**

Klein, Markus

## **Beschreibung**

Das Produkt beinhaltet die zentrale Bereitstellung folgender allgemeiner Deckungsmittel:

Erträge:

Grundsteuer A und B, Gewerbesteuer, Hundesteuer, Gemeindeanteil an der Einkommensteuer, Gemeindeanteil an der Umsatzsteuer, Schlüsselzuweisungen, Ausgleichsleistungen nach dem FAG, sowie sonstige steuerähnliche Erträge.

Aufwendungen:

Finanzausgleichsumlage, Umlage Fonds „Deutsche Einheit“, Kreisumlage, Verbandsgemeindeumlage, Gewerbesteuerumlage sowie sonstige steuerähnliche Aufwendungen.

## **Auftragsgrundlage**

Gesetze, Verordnungen, Satzungen, Beschlüsse

## **Zielgruppe**

Beamte  
Beschäftigte  
Behörden  
Banken und Sparkassen  
Abgabepflichtige

# Produkt

61.2.100

<b>Produktbereich</b>	<b>61</b>	Allgemeine Finanzwirtschaft
<b>Produktgruppe</b>	<b>61.2</b>	Sonstige allgemeine Finanzwirtschaft
<b>Produkt</b>	<b>61.2.100</b>	Sonstige allgemeine Finanzwirtschaft

## **verantwortlich**

Klein, Markus

## **Beschreibung**

Darstellung aller sonstigen Finanzvorfälle, insbesondere die aus dem Gesamtdeckungsprinzip abgeleitete zentrale Abwicklung aller Kreditverträge sowie die Zinswirtschaft (Zinserträge und Zinsaufwendungen), auch Zinsen nach § 233a Abgabenordnung.

## **Auftragsgrundlage**

Gesetze, Verordnungen, Satzungen, Beschlüsse

## **Zielgruppe**

Beamte  
Beschäftigte  
Behörden  
Banken und Sparkassen  
Abgabepflichtige



# Teilergebnisplan 2022 / 2023

11.2.001

## 1. Nachtrag

Produktbereich: 11 Innere Verwaltung  
Produktgruppe: 11.2 Personal  
Produkt: 11.2.001 Personal

Ifd. Nr.	Ertrags- und Aufwandsarten	bisher	neu	Differenz	bisher	neu	Differenz
		2022	2022	2022	2023	2023	2023
in EUR							
E7	+ Sonstige laufende Erträge	800	800	0	800	800	0
46614000	Erträge aus der Auflösung von Rückstellungen	800	800	0	800	800	0
	99996.00034 Erträge aus der Auflösung von Rückstellungen	800	800	0	800	800	0
E8	Summe der laufenden Erträge aus Verwaltungstätigkeit	800	800	0	800	800	0
E9	- Personal- und Versorgungsaufwendungen	6.580	6.580	0	6.700	7.050	350
50221000	Vergütungen an Arbeitnehmer	5.780	5.780	0	5.900	6.150	250
	02000.41400 Dienstbezüge und dergleichen - Arbeitnehmer	5.780	5.780	0	5.900	6.150	250
	-						
50420000	Beiträge zur gesetzlichen Sozialversicherung für Arbeitnehmer	0	0	0	0	100	100
	02000.44400 Beiträge zur gesetzlichen Sozialversicherung - Arbeitnehmer -	0	0	0	0	100	100
51700000	Zuführungen zu Ehrensoldrückstellungen	800	800	0	800	800	0
	99996.40060 Zuführungen zu Ehrensoldrückstellungen	800	800	0	800	800	0
E14	- Sonstige laufende Aufwendungen	700	700	0	700	700	0
56290000	Sonstige Aufwendungen für die Inanspruchnahme von Rechten und Diensten	700	700	0	700	700	0
	56290.40002 Verlohnungskosten BBZ	700	700	0	700	700	0
E15	Summe der laufenden Aufwendungen aus Verwaltungstätigkeit	7.280	7.280	0	7.400	7.750	350
E16	<b>Laufendes Ergebnis aus Verwaltungstätigkeit</b>	<b>-6.480</b>	<b>-6.480</b>	<b>0</b>	<b>-6.600</b>	<b>-6.950</b>	<b>-350</b>
E19	Saldo der Zins- und sonstigen Finanzerträge und -aufwendungen	0	0	0	0	0	0
E20	<b>Ordentliches Ergebnis</b>	<b>-6.480</b>	<b>-6.480</b>	<b>0</b>	<b>-6.600</b>	<b>-6.950</b>	<b>-350</b>
E21	<b>Außerordentliches Ergebnis</b>	<b>0</b>	<b>0</b>	<b>0</b>	<b>0</b>	<b>0</b>	<b>0</b>
E22	Saldo aus internen Leistungsbeziehungen	0	0	0	0	0	0
E23	<b>Jahresergebnis (Jahresüberschuss/Jahresfehlbetrag) des Teilhaushalts</b>	<b>-6.480</b>	<b>-6.480</b>	<b>0</b>	<b>-6.600</b>	<b>-6.950</b>	<b>-350</b>

Produktübersicht		bisher	neu	Differenz	bisher	neu	Differenz
Leistung	Bezeichnung	2022	2022	2022	2023	2023	2023
in EUR							
11.2.001.00	Personal	-6.480	-6.480	0	-6.600	-6.950	-350

### Erläuterungen zu den Positionen

#### Sachkonto Untersachkonto

46614000	99996.00034	Erträge aus der Auflösung von Rückstellungen Auflösungserträge Ehrensoldrückstellungen
51700000	99996.40060	Zuführungen zu Ehrensoldrückstellungen Einstellung Ehrensoldrückstellungen
56290000	56290.40002	Verlohnungskosten BBZ Bearbeitungskosten für die Verlohnungskosten des "ECKD" für die Beschäftigten der Ortsgemeinde

Ifd. Nr.	Ertrags- und Aufwandsarten	Planung 2024	Planung 2025	Planung 2026
		in EUR		
E7	+ Sonstige laufende Erträge	800	800	800
46614000	Erträge aus der Auflösung von Rückstellungen	800	800	800
	99996.00034 Erträge aus der Auflösung von Rückstellungen	800	800	800
E8	Summe der laufenden Erträge aus Verwaltungstätigkeit	800	800	800
E9	- Personal- und Versorgungsaufwendungen	6.760	6.820	6.880
50221000	Vergütungen an Arbeitnehmer	5.960	6.020	6.080
	02000.41400 Dienstbezüge und dergleichen - Arbeitnehmer -	5.960	6.020	6.080
50420000	Beiträge zur gesetzlichen Sozialversicherung für Arbeitnehmer	0	0	0
	02000.44400 Beiträge zur gesetzlichen Sozialversicherung - Arbeitnehmer -	0	0	0
51700000	Zuführungen zu Ehrensoldrückstellungen	800	800	800
	99996.40060 Zuführungen zu Ehrensoldrückstellungen	800	800	800
E14	- Sonstige laufende Aufwendungen	700	700	700
56290000	Sonstige Aufwendungen für die Inanspruchnahme von Rechten und Diensten	700	700	700
	56290.40002 Verlohnungskosten BBZ	700	700	700
E15	Summe der laufenden Aufwendungen aus Verwaltungstätigkeit	7.460	7.520	7.580
<b>E16</b>	<b>Laufendes Ergebnis aus Verwaltungstätigkeit</b>	<b>-6.660</b>	<b>-6.720</b>	<b>-6.780</b>
E19	Saldo der Zins- und sonstigen Finanzerträge und -aufwendungen	0	0	0
<b>E20</b>	<b>Ordentliches Ergebnis</b>	<b>-6.660</b>	<b>-6.720</b>	<b>-6.780</b>
<b>E21</b>	<b>Außerordentliches Ergebnis</b>	<b>0</b>	<b>0</b>	<b>0</b>
E22	Saldo aus internen Leistungsbeziehungen	0	0	0
<b>E23</b>	<b>Jahresergebnis (Jahresüberschuss/Jahresfehlbetrag) des Teilhaushalts</b>	<b>-6.660</b>	<b>-6.720</b>	<b>-6.780</b>

Produktübersicht		Planung 2024	Planung 2025	Planung 2026
Leistung	Bezeichnung	in EUR		
11.2.001.00	Personal	-6.660	-6.720	-6.780



**Teilergebnisplan 2022 / 2023****11.4.200****1. Nachtrag**

**Produktbereich:** 11 Innere Verwaltung  
**Produktgruppe:** 11.4 Zentrale Dienste  
**Produkt:** 11.4.200 Liegenschaften

lfd. Nr.	Ertrags- und Aufwandsarten	bisher	neu	Differenz	bisher	neu	Differenz
		2022	2022	2022	2023	2023	2023
in EUR							
E2	+ Zuwendungen, allgemeine Umlagen und sonstige Transfererträge	10	10	0	10	10	0
41510000	Erträge aus der Auflösung von Sonderposten aus Zuwendungen	10	10	0	10	10	0
	99996.00021 Erträge aus der Auflösung von Sonderposten aus Zuwendungen	10	10	0	10	10	0
E4	+ Öffentlich-rechtliche Leistungsentgelte	300	300	0	300	300	0
43120000	Gebühren für die Erteilung von Bescheiden (u.a. Genehmigungen, Ablehnungen, Untersagungen)	300	300	0	300	300	0
	88000.10000 Verwaltungsgebühren	300	300	0	300	300	0
E5	+ Privatrechtliche Leistungsentgelte	3.200	3.200	0	3.200	3.200	0
44120000	Mieten und Pachten	3.200	3.200	0	3.200	3.200	0
	88200.14000 Mieten und Pachten - Landpacht-	3.200	3.200	0	3.200	3.200	0
E6	+ Kostenerstattungen und Kostenumlagen	230	230	0	230	230	0
44290000	Kostenerstattungen und Kostenumlagen von Sonstigen	230	230	0	230	230	0
	63000.15000 Miete Standplatz Altglascontainer	230	230	0	230	230	0
E8	Summe der laufenden Erträge aus Verwaltungstätigkeit	3.740	3.740	0	3.740	3.740	0
E10	- Aufwendungen für Sach- und Dienstleistungen	5.750	5.750	0	750	750	0
52200000	Aufwendungen für Energie / Wasser / Abwasser / Abfall	750	750	0	750	750	0
	88200.54001 Aufwendungen für Energie / Wasser / Abwasser / Abfall	750	750	0	750	750	0
52310000	Unterhaltung der Grundstücke, Außenanlagen, Gebäude und Gebäudeeinrichtungen	5.000	5.000	0	0	0	0
	52310.40002 Unterhaltung der Grundstücke, Außenanlagen, Gebäude und Gebäudeeinrichtungen	5.000	5.000	0	0	0	0
E11	- Abschreibungen	10	10	0	10	10	0
53410000	Abschreibung auf bebaute Grundstücke und grundstücksgleiche Rechte	10	10	0	10	10	0
	99996.40057 Abschreibung auf bebaute Grundstücke und grundstücksgleiche Rechte	10	10	0	10	10	0
E14	- Sonstige laufende Aufwendungen	880	880	0	880	980	100
56210000	Mieten, Pachten und Erbbauzinsen	30	30	0	30	30	0
	56210.40000 Mieten, Pachten und Erbbauzinsen - Grundstücksrente an VG-Werke	30	30	0	30	30	0
56810000	Grundsteuer	850	850	0	850	950	100
	88200.54000 Bewirtschaftung der Grundstücke und baulichen Anlagen - Grundsteuer	850	850	0	850	950	100
E15	Summe der laufenden Aufwendungen aus Verwaltungstätigkeit	6.640	6.640	0	1.640	1.740	100
E16	<b>Laufendes Ergebnis aus Verwaltungstätigkeit</b>	<b>-2.900</b>	<b>-2.900</b>	<b>0</b>	<b>2.100</b>	<b>2.000</b>	<b>-100</b>
E19	Saldo der Zins- und sonstigen Finanzerträge und -aufwendungen	0	0	0	0	0	0
E20	<b>Ordentliches Ergebnis</b>	<b>-2.900</b>	<b>-2.900</b>	<b>0</b>	<b>2.100</b>	<b>2.000</b>	<b>-100</b>
E21	<b>Außerordentliches Ergebnis</b>	<b>0</b>	<b>0</b>	<b>0</b>	<b>0</b>	<b>0</b>	<b>0</b>
E22	Saldo aus internen Leistungsbeziehungen	0	0	0	0	0	0
E23	<b>Jahresergebnis (Jahresüberschuss/Jahresfehlbetrag) des Teilhaushalts</b>	<b>-2.900</b>	<b>-2.900</b>	<b>0</b>	<b>2.100</b>	<b>2.000</b>	<b>-100</b>

lfd. Nr.	Ertrags- und Aufwandsarten	Planung 2024	Planung 2025	Planung 2026
		in EUR		
E2	+ Zuwendungen, allgemeine Umlagen und sonstige Transfererträge	10	10	10
41510000	<i>Erträge aus der Auflösung von Sonderposten aus Zuwendungen</i>	10	10	10
	99996.00021 Erträge aus der Auflösung von Sonderposten aus Zuwendungen	10	10	10
E4	+ Öffentlich-rechtliche Leistungsentgelte	300	310	310
43120000	<i>Gebühren für die Erteilung von Bescheiden (u.a. Genehmigungen, Ablehnungen, Untersagungen)</i>	300	310	310
	88000.10000 Verwaltungsgebühren	300	310	310
E5	+ Privatrechtliche Leistungsentgelte	3.230	3.260	3.300
44120000	<i>Mieten und Pachten</i>	3.230	3.260	3.300
	88200.14000 Mieten und Pachten - Landpacht-	3.230	3.260	3.300
E6	+ Kostenerstattungen und Kostenumlagen	230	230	240
44290000	<i>Kostenerstattungen und Kostenumlagen von Sonstigen</i>	230	230	240
	63000.15000 Miete Standplatz Altglascontainer	230	230	240
E8	Summe der laufenden Erträge aus Verwaltungstätigkeit	3.770	3.810	3.860
E10	- Aufwendungen für Sach- und Dienstleistungen	760	770	770
52200000	<i>Aufwendungen für Energie / Wasser / Abwasser / Abfall</i>	760	770	770
	88200.54001 Aufwendungen für Energie / Wasser / Abwasser / Abfall	760	770	770
52310000	<i>Unterhaltung der Grundstücke, Außenanlagen, Gebäude und Gebäudeeinrichtungen</i>	0	0	0
	52310.40002 Unterhaltung der Grundstücke, Außenanlagen, Gebäude und Gebäudeeinrichtungen	0	0	0
E11	- Abschreibungen	10	10	10
53410000	<i>Abschreibung auf bebaute Grundstücke und grundstücksgleiche Rechte</i>	10	10	10
	99996.40057 Abschreibung auf bebaute Grundstücke und grundstücksgleiche Rechte	10	10	10
E14	- Sonstige laufende Aufwendungen	980	980	980
56210000	<i>Mieten, Pachten und Erbbauzinsen</i>	30	30	30
	56210.40000 Mieten, Pachten und Erbbauzinsen - Grundstücksrente an VG-Werke	30	30	30
56810000	<i>Grundsteuer</i>	950	950	950
	88200.54000 Bewirtschaftung der Grundstücke und baulichen Anlagen - Grundsteuer	950	950	950
E15	Summe der laufenden Aufwendungen aus Verwaltungstätigkeit	1.750	1.760	1.760
<b>E16</b>	<b>Laufendes Ergebnis aus Verwaltungstätigkeit</b>	<b>2.020</b>	<b>2.050</b>	<b>2.100</b>
E19	Saldo der Zins- und sonstigen Finanzerträge und -aufwendungen	0	0	0
<b>E20</b>	<b>Ordentliches Ergebnis</b>	<b>2.020</b>	<b>2.050</b>	<b>2.100</b>
<b>E21</b>	<b>Außerordentliches Ergebnis</b>	<b>0</b>	<b>0</b>	<b>0</b>
E22	Saldo aus internen Leistungsbeziehungen	0	0	0
<b>E23</b>	<b>Jahresergebnis (Jahresüberschuss/Jahresfehlbetrag) des Teilhaushalts</b>	<b>2.020</b>	<b>2.050</b>	<b>2.100</b>

# Teilergebnisplan 2022 / 2023

11.4.200

## 1. Nachtrag

**Produktbereich:** 11 Innere Verwaltung  
**Produktgruppe:** 11.4 Zentrale Dienste  
**Produkt:** 11.4.200 Liegenschaften

Produktübersicht		bisher	neu	Differenz	bisher	neu	Differenz
Leistung	Bezeichnung	2022	2022	2022	2023	2023	2023
in EUR							
11.4.200.01	sonstige unbebaute Grundstücke	1.800	1.800	0	1.800	1.700	-100
11.4.200.02	sonstige bebaute Grundstücke	-5.000	-5.000	0	0	0	0
11.4.200.03	Vorkaufsrechte	300	300	0	300	300	0

### Erläuterungen zu den Positionen

Sachkonto	Untersachkonto	
41510000	99996.00021	Erträge aus der Auflösung von Sonderposten aus Zuwendungen <i>SoPo lt. E+S aus Zuwendungen (Jugendhaus ehem. Waschhaus)</i>
43120000	88000.10000	Verwaltungsgebühren <i>Gebühren Vorkaufsrecht nach BauGB</i>
44120000	88200.14000	Mieten und Pachten -Landpacht- <i>Einnahmen aus der Landpacht</i>
44290000	63000.15000	Miete Standplatz Altglascontainer <i>230 EUR - Standplatzmiete Glascontainer</i>
52200000	88200.54001	Aufwendungen für Energie / Wasser / Abwasser / Abfall <i>500 EUR - WKB unbebaute Grundstücke 250 EUR - Stromkosten VG-Werke (Funkmast)</i>
52310000	52310.40002	Unterhaltung der Grundstücke, Außenanlagen, Gebäude und Gebäudeeinrichtungen <i>HPI. 2022 5.000 EUR Sanierung Toilettenanlage Waschhaus Neitzert</i>
53410000	99996.40057	Abschreibung auf bebaute Grundstücke und grundstücksgleiche Rechte <i>Afa lt. E+S (bebaute Grundstücke)</i>
56210000	56210.40000	Mieten, Pachten und Erbbauzinsen - Grundstücksmieta an VG-Werke <i>Miete für die Mitbenutzung des Verteilerbauwerkes Rodenbach Gem. Rodenbach, Flur 42 Nr. 11/1 an die VG-Werke Puderbach lt. Vereinbarung vom 07.03.2012</i>
56810000	88200.54000	Bewirtschaftung der Grundstücke und baulichen Anlagen - Grundsteuer <i>Im Haushaltsansatz enthalten sind die Grundsteuer A für die gemeindeeigenen Grundstücke.</i>

<b>Produktübersicht</b>		<b>Planung 2024</b>	<b>Planung 2025</b>	<b>Planung 2026</b>
<b>Leistung</b>	<b>Bezeichnung</b>	<b>in EUR</b>		
11.4.200.01	sonstige unbebaute Grundstücke	1.720	1.740	1.790
11.4.200.02	sonstige bebaute Grundstücke	0	0	0
11.4.200.03	Vorkaufsrechte	300	310	310

**Teilergebnisplan 2022 / 2023****54.1.100****1. Nachtrag**

**Produktbereich:** 54 Verkehrsflächen und -anlagen, ÖPNV  
**Produktgruppe:** 54.1 Gemeindestraßen  
**Produkt:** 54.1.100 Gemeindestraßen

Ifd. Nr.	Ertrags- und Aufwandsarten	bisher	neu	Differenz	bisher	neu	Differenz
		2022	2022	2022	2023	2023	2023
in EUR							
E2	+ Zuwendungen, allgemeine Umlagen und sonstige Transfererträge	1.100	1.100	0	740	740	0
41510000	<i>Erträge aus der Auflösung von Sonderposten aus Zuwendungen</i>	700	700	0	340	340	0
	99996.00009 Erträge aus der Auflösung von Sonderposten aus Zuwendungen	360	360	0	0	0	0
	99996.00010 Erträge aus der Auflösung von Sonderposten aus Zuwendungen	340	340	0	340	340	0
41590000	<i>Erträge aus der Auflösung von sonstigen Sonderposten</i>	400	400	0	400	400	0
	99996.00038 Erträge aus der Auflösung von sonstigen Sonderposten	400	400	0	400	400	0
E4	+ Öffentlich-rechtliche Leistungsentgelte	27.610	27.610	0	30.980	30.980	0
43710000	<i>Erträge aus der Auflösung von Sonderposten für Beiträge und ähnlichen Entgelte</i>	27.610	27.610	0	30.980	30.980	0
	99996.00013 Erträge aus der Auflösung von Sonderposten für Beiträge und ähnlichen Entgelte	24.390	24.390	0	26.690	26.690	0
	99996.00015 Erträge aus der Auflösung von Sonderposten für Beiträge und ähnlichen Entgelte	3.220	3.220	0	4.290	4.290	0
E5	+ Privatrechtliche Leistungsentgelte	120	120	0	120	120	0
44120000	<i>Mieten und Pachten</i>	120	120	0	120	120	0
	44120.00000 Mieten und Pachten	120	120	0	120	120	0
E7	+ Sonstige laufende Erträge	15.000	15.000	0	15.000	15.000	0
46250000	<i>Konzessionsabgaben</i>	15.000	15.000	0	15.000	15.000	0
	81000.22000 Konzessionsabgaben	15.000	15.000	0	15.000	15.000	0
E8	Summe der laufenden Erträge aus Verwaltungstätigkeit	43.830	43.830	0	46.840	46.840	0
E9	- Personal- und Versorgungsaufwendungen	7.770	7.770	0	7.930	8.630	700
50221000	<i>Vergütungen an Arbeitnehmer</i>	6.500	6.500	0	6.630	7.130	500
	63000.41400 Dienstbezüge und dergleichen - Arbeitnehmer	6.500	6.500	0	6.630	7.130	500
50420000	<i>Beiträge zur gesetzlichen Sozialversicherung für Arbeitnehmer</i>	1.270	1.270	0	1.300	1.500	200
	63000.44400 Beiträge zur gesetzlichen Sozialversicherung - Arbeitnehmer -	1.270	1.270	0	1.300	1.500	200
E10	- Aufwendungen für Sach- und Dienstleistungen	46.150	46.150	0	29.550	64.550	35.000
52200000	<i>Aufwendungen für Energie / Wasser / Abwasser / Abfall</i>	13.150	13.150	0	13.150	16.650	3.500
	63000.54002 Aufwendungen für Energie / Wasser / Abwasser / Abfall	150	150	0	150	150	0
	67000.54000 Bewirtschaftung der Grundstücke und baulichen Anlagen	13.000	13.000	0	13.000	16.500	3.500
52320000	<i>Bewirtschaftung der Grundstücke, Außenanlagen, Gebäude und Gebäudeeinrichtungen</i>	4.000	4.000	0	4.000	4.000	0
	63000.54000 Bewirtschaftung der Grundstücke und baulichen Anlagen	4.000	4.000	0	4.000	4.000	0
52330000	<i>Unterhaltung des Infrastrukturvermögens</i>	29.000	29.000	0	12.400	43.900	31.500
	63000.51000 Unterhaltung des sonstigen unbeweglichen Vermögens	9.000	9.000	0	9.000	9.000	0
	67000.51000 Unterhaltung des sonstigen unbeweglichen Vermögens	20.000	20.000	0	3.400	34.900	31.500
E11	- Abschreibungen	45.450	45.450	0	49.050	49.050	0

Ifd. Nr.	Ertrags- und Aufwandsarten	Planung	Planung	Planung
		2024	2025	2026
		in EUR		
E2	+ Zuwendungen, allgemeine Umlagen und sonstige Transfererträge	610	610	610
41510000	<i>Erträge aus der Auflösung von Sonderposten aus Zuwendungen</i>	210	210	210
	99996.00009 Erträge aus der Auflösung von Sonderposten aus Zuwendungen	0	0	0
	99996.00010 Erträge aus der Auflösung von Sonderposten aus Zuwendungen	210	210	210
41590000	<i>Erträge aus der Auflösung von sonstigen Sonderposten</i>	400	400	400
	99996.00038 Erträge aus der Auflösung von sonstigen Sonderposten	400	400	400
E4	+ Öffentlich-rechtliche Leistungsentgelte	35.410	37.060	37.060
43710000	<i>Erträge aus der Auflösung von Sonderposten für Beiträge und ähnlichen Entgelte</i>	35.410	37.060	37.060
	99996.00013 Erträge aus der Auflösung von Sonderposten für Beiträge und ähnlichen Entgelte	31.120	32.770	32.770
	99996.00015 Erträge aus der Auflösung von Sonderposten für Beiträge und ähnlichen Entgelte	4.290	4.290	4.290
E5	+ Privatrechtliche Leistungsentgelte	120	120	120
44120000	<i>Mieten und Pachten</i>	120	120	120
	44120.00000 Mieten und Pachten	120	120	120
E7	+ Sonstige laufende Erträge	15.000	15.000	15.000
46250000	<i>Konzessionsabgaben</i>	15.000	15.000	15.000
	81000.22000 Konzessionsabgaben	15.000	15.000	15.000
E8	Summe der laufenden Erträge aus Verwaltungstätigkeit	51.140	52.790	52.790
E9	- Personal- und Versorgungsaufwendungen	8.010	8.090	8.170
50221000	<i>Vergütungen an Arbeitnehmer</i>	6.700	6.760	6.830
	63000.41400 Dienstbezüge und dergleichen - Arbeitnehmer -	6.700	6.760	6.830
50420000	<i>Beiträge zur gesetzlichen Sozialversicherung für Arbeitnehmer</i>	1.310	1.330	1.340
	63000.44400 Beiträge zur gesetzlichen Sozialversicherung - Arbeitnehmer -	1.310	1.330	1.340
E10	- Aufwendungen für Sach- und Dienstleistungen	29.720	29.890	30.060
52200000	<i>Aufwendungen für Energie / Wasser / Abwasser / Abfall</i>	13.280	13.410	13.540
	63000.54002 Aufwendungen für Energie / Wasser / Abwasser / Abfall	150	150	150
	67000.54000 Bewirtschaftung der Grundstücke und baulichen Anlagen	13.130	13.260	13.390
52320000	<i>Bewirtschaftung der Grundstücke, Außenanlagen, Gebäude und Gebäudeeinrichtungen</i>	4.040	4.080	4.120
	63000.54000 Bewirtschaftung der Grundstücke und baulichen Anlagen	4.040	4.080	4.120
52330000	<i>Unterhaltung des Infrastrukturvermögens</i>	12.400	12.400	12.400
	63000.51000 Unterhaltung des sonstigen unbeweglichen Vermögens	9.000	9.000	9.000
	67000.51000 Unterhaltung des sonstigen unbeweglichen Vermögens	3.400	3.400	3.400
E11	- Abschreibungen	54.510	56.510	56.510

# Teilergebnisplan 2022 / 2023

54.1.100

## 1. Nachtrag

**Produktbereich:** 54 Verkehrsflächen und -anlagen, ÖPNV  
**Produktgruppe:** 54.1 Gemeindestraßen  
**Produkt:** 54.1.100 Gemeindestraßen

lfd. Nr.	Ertrags- und Aufwandsarten	bisher	neu	Differenz	bisher	neu	Differenz
		2022	2022	2022	2023	2023	2023
in EUR							
53210000	Abschreibung auf immaterielle Vermögensgegenstände	2.880	2.880	0	1.690	1.690	0
	99996.40042 Abschreibung auf immaterielle Vermögensgegenstände	2.880	2.880	0	1.690	1.690	0
53410000	Abschreibung auf bebaute Grundstücke und grundstücksgleiche Rechte	350	350	0	350	350	0
	99996.40044 Abschreibung auf bebaute Grundstücke und grundstücksgleiche Rechte	350	350	0	350	350	0
53510000	Afa auf das Infrastrukturverm. (einschließlich Grundstücke und grundstücksgl. Rechte)	42.220	42.220	0	47.010	47.010	0
	99996.40048 Afa auf das Infrastrukturverm. (einschließlich Grundstücke und grundstücksgl. Rechte)	37.570	37.570	0	41.020	41.020	0
	99996.40050 Afa auf das Infrastrukturverm. (einschließlich Grundstücke und grundstücksgl. Rechte)	4.650	4.650	0	5.990	5.990	0
E12	- Zuwendungen, Umlagen und sonstige Transferaufwendungen	18.110	18.110	0	18.110	26.900	8.790
54131000	Zuweisungen und Zuschüsse für lfd. Zwecke an Eigenbetriebe	18.110	18.110	0	18.110	26.900	8.790
	63000.71500 Straßenoberflächenentwässerung Gemeindestraßen - jährlich laufende Beiträge-	18.110	18.110	0	18.110	26.900	8.790
E15	Summe der laufenden Aufwendungen aus Verwaltungstätigkeit	117.480	117.480	0	104.640	149.130	44.490
<b>E16</b>	<b>Laufendes Ergebnis aus Verwaltungstätigkeit</b>	<b>-73.650</b>	<b>-73.650</b>	<b>0</b>	<b>-57.800</b>	<b>-102.290</b>	<b>-44.490</b>
E19	Saldo der Zins- und sonstigen Finanzerträge und -aufwendungen	0	0	0	0	0	0
<b>E20</b>	<b>Ordentliches Ergebnis</b>	<b>-73.650</b>	<b>-73.650</b>	<b>0</b>	<b>-57.800</b>	<b>-102.290</b>	<b>-44.490</b>
<b>E21</b>	<b>Außerordentliches Ergebnis</b>	<b>0</b>	<b>0</b>	<b>0</b>	<b>0</b>	<b>0</b>	<b>0</b>
E22	Saldo aus internen Leistungsbeziehungen	0	0	0	0	0	0
<b>E23</b>	<b>Jahresergebnis (Jahresüberschuss/Jahresfehlbetrag) des Teilhaushalts</b>	<b>-73.650</b>	<b>-73.650</b>	<b>0</b>	<b>-57.800</b>	<b>-102.290</b>	<b>-44.490</b>

Leistung	Produktübersicht Bezeichnung	bisher	neu	Differenz	bisher	neu	Differenz
		2022	2022	2022	2023	2023	2023
in EUR							
54.1.100.01	Straßen und Gehwege, Plätze und Wege, Brücken und Unterführungen, inkl. Verkehrsausstattung, Straßenreinigung, Winterdienst und Straßenoberflächenentwässerung	-54.580	-54.580	0	-54.700	-64.190	-9.490
54.1.100.02	Straßenbeleuchtung an Straßen, Wegen und Plätzen	-34.070	-34.070	0	-18.100	-53.100	-35.000
54.1.100.06	Konzessionsabgaben	15.000	15.000	0	15.000	15.000	0

Ifd. Nr.	Ertrags- und Aufwandsarten	Planung 2024	Planung 2025	Planung 2026
		in EUR		
53210000	Abschreibung auf immaterielle Vermögensgegenstände	1.500	1.500	1.500
99996.40042	Abschreibung auf immaterielle Vermögensgegenstände	1.500	1.500	1.500
53410000	Abschreibung auf bebaute Grundstücke und grundstücksgleiche Rechte	190	190	190
99996.40044	Abschreibung auf bebaute Grundstücke und grundstücksgleiche Rechte	190	190	190
53510000	Afa auf das Infrastrukturverm. (einschließlich Grundstücke und grundstücksgl. Rechte)	52.820	54.820	54.820
99996.40048	Afa auf das Infrastrukturverm. (einschließlich Grundstücke und grundstücksgl. Rechte)	46.830	48.830	48.830
99996.40050	Afa auf das Infrastrukturverm. (einschließlich Grundstücke und grundstücksgl. Rechte)	5.990	5.990	5.990
E12	- Zuwendungen, Umlagen und sonstige Transferaufwendungen	29.700	32.600	32.600
54131000	Zuweisungen und Zuschüsse für Ifd. Zwecke an Eigenbetriebe	29.700	32.600	32.600
63000.71500	Straßenoberflächenentwässerung Gemeindestraßen - jährlich laufende Beiträge-	29.700	32.600	32.600
E15	Summe der laufenden Aufwendungen aus Verwaltungstätigkeit	121.940	127.090	127.340
<b>E16</b>	<b>Laufendes Ergebnis aus Verwaltungstätigkeit</b>	<b>-70.800</b>	<b>-74.300</b>	<b>-74.550</b>
E19	Saldo der Zins- und sonstigen Finanzerträge und -aufwendungen	0	0	0
<b>E20</b>	<b>Ordentliches Ergebnis</b>	<b>-70.800</b>	<b>-74.300</b>	<b>-74.550</b>
<b>E21</b>	<b>Außerordentliches Ergebnis</b>	<b>0</b>	<b>0</b>	<b>0</b>
E22	Saldo aus internen Leistungsbeziehungen	0	0	0
<b>E23</b>	<b>Jahresergebnis (Jahresüberschuss/Jahresfehlbetrag) des Teilhaushalts</b>	<b>-70.800</b>	<b>-74.300</b>	<b>-74.550</b>

Produktübersicht		Planung 2024	Planung 2025	Planung 2026
Leistung	Bezeichnung	in EUR		
54.1.100.01	Straßen und Gehwege, Plätze und Wege, Brücken und Unterführungen, inkl. Verkehrsausstattung, Straßenreinigung, Winterdienst und Straßenoberflächenentwässerung	-67.570	-70.940	-71.060
54.1.100.02	Straßenbeleuchtung an Straßen, Wegen und Plätzen	-18.230	-18.360	-18.490
54.1.100.06	Konzessionsabgaben	15.000	15.000	15.000



## 1. Nachtrag

### Erläuterungen zu den Positionen

#### Sachkonto    Untersachkonto

41510000	99996.00009	Erträge aus der Auflösung von Sonderposten aus Zuwendungen <i>SoPo lt. E+S (Zuwendungen Straßenbeleuchtung)</i>
	99996.00010	Erträge aus der Auflösung von Sonderposten aus Zuwendungen <i>Erträge aus der Auflösung von Sonderposten aus Zuwendungen lt. E+S</i>
43710000	99996.00013	Erträge aus der Auflösung von Sonderposten für Beiträge und ähnlichen Entgelte <i>Erträge aus der Auflösung von Sonderposten für Beiträge und ähnliche Entgelte lt. E+S</i>
	99996.00015	Erträge aus der Auflösung von Sonderposten für Beiträge und ähnlichen Entgelte <i>Erträge aus der Auflösung von Sonderposten für Beiträge und ähnliche Entgelte lt. E+S (Straßenbeleuchtung)</i>
44120000	44120.00000	Mieten und Pachten <i>120 EUR - Entschädigung für den Standplatz des Sammelbehälter für Altkleider</i>
46250000	81000.22000	Konzessionsabgaben <i>Konzessionsabgabe der Süwag Energie AG</i>
52200000	63000.54002	Aufwendungen für Energie / Wasser / Abwasser / Abfall <i>150 EUR Stromlieferung für Rodenbach Zum Weiher (Hummelhütte)</i>
	67000.54000	Bewirtschaftung der Grundstücke und baulichen Anlagen <i>13.000 EUR - Strombezugskosten für die Straßenbeleuchtung</i>
52320000	63000.54000	Bewirtschaftung der Grundstücke und baulichen Anlagen <i>Kosten für Schneeräumarbeiten/Winterdienst</i>
52330000	63000.51000	Unterhaltung des sonstigen unbeweglichen Vermögens <i>9.000 EUR Unterhaltung der gemeindeeigenen Straßen, Wege und Plätze etc.</i>
	67000.51000	Unterhaltung des sonstigen unbeweglichen Vermögens <i>HPI. 2022</i> <i>3.000 EUR Wartung und Betriebsführung für die Straßenbeleuchtung lt. Vertrag inklusive Serviceleistungen (Reparaturen)</i> <i>5.000 EUR Einmalleistungen (Servicefälle/Tiefbau)</i> <i>8.000 EUR Entflechtung Verteilerkästen</i> <i>1.200 EUR Standsicherheitsprüfung</i> <i>1.200 EUR Astrouhren</i> <i>1.200 EUR Instandsetzung Kabelfehler Blücherstraße</i> <i>400 EUR Gestattungsvertrag mit Süwag Energie AG</i>  <i>HPI. 2023</i> <i>3.000 EUR Wartung und Betriebsführung für die Straßenbeleuchtung lt. Vertrag inklusive Serviceleistungen (Reparaturen)</i> <i>400 EUR Gestattungsvertrag mit Süwag Energie AG</i>  <i>1. NHPL 2023</i> <i>3.000 EUR Standsicherheitsüberprüfung</i> <i>11.000 EUR Entflechtung Verteilerkasten STV-Netz Rodenbach-Neitzert, Altenkirchener Straße</i> <i>7.000 EUR Tiefbau Leerverrohrung Rodenbach-Udert, Friedrichstraße</i> <i>8.000 EUR Entflechtung Verteilerkasten Rodenbach-Neitzert</i> <i>1.500 EUR Netzanschluss Syna zur Entflechtung Verteilerkasten Rodenbach-Neitzert</i> <i>1.000 EUR Pauschalansatz für Servicefälle/Tiefbau</i>  <i>HPI. 2024-2025</i> <i>3.000 EUR Wartung und Betriebsführung für die Straßenbeleuchtung lt. Vertrag inklusive Serviceleistungen (Reparaturen)</i> <i>400 EUR Gestattungsvertrag mit Süwag Energie AG</i>
53210000	99996.40042	Abschreibung auf immaterielle Vermögensgegenstände <i>Afa lt. E+S (Investitionskostenbeteiligung Straßenoberflächenentwässerung)</i>
53410000	99996.40044	Abschreibung auf bebaute Grundstücke und grundstücksgleiche Rechte <i>Afa lt. E+S (Buswarteallen)</i>
53510000	99996.40048	Afa auf das Infrastrukturverm. (einschließlich Grundstücke und grundstücksgl. Rechte) <i>Afa lt. E+S (Gemeindestraßen, Wege und Plätze)</i>
	99996.40050	Afa auf das Infrastrukturverm. (einschließlich Grundstücke und grundstücksgl. Rechte) <i>Afa lt. E+S (Straßenbeleuchtung)</i>
54131000	63000.71500	Straßenoberflächenentwässerung Gemeindestraßen - jährlich laufende Beiträge- <i>Abgeltung der Kosten für die Einleitung der Oberflächenabwässer in die Kanalisation</i>

Nach vorliegender Preiskalkulation erhöhen die Verbandsgemeindewerke ab 2022 den Beitrag für die Straßenoberflächenentwässerung der Gemeindestraßen von 0,64 EUR/qm auf 0,80 EUR/qm. Zur Kostendeckung wird der Beitrag wie folgt weiter ansteigen:  
2023 = 0,95 EUR/m<sup>2</sup>  
2024 = 1,05 EUR/m<sup>2</sup>  
2025 = 1,15 EUR/m<sup>2</sup>

# Teilergebnisplan 2022 / 2023

55.3.100

## 1. Nachtrag

**Produktbereich:** 55 Natur- und Landschaftspflege  
**Produktgruppe:** 55.3 Friedhofs- und Bestattungswesen  
**Produkt:** 55.3.100 Friedhofs- und Bestattungswesen

Ifd. Nr.	Ertrags- und Aufwandsarten	bisher	neu	Differenz	bisher	neu	Differenz
		2022	2022	2022	2023	2023	2023
in EUR							
E2	+ Zuwendungen, allgemeine Umlagen und sonstige Transfererträge	30	30	0	30	30	0
41510000	Erträge aus der Auflösung von Sonderposten aus Zuwendungen	30	30	0	30	30	0
	99996.00011 Erträge aus der Auflösung von Sonderposten aus Zuwendungen	30	30	0	30	30	0
E4	+ Öffentlich-rechtliche Leistungsentgelte	14.600	14.600	0	10.600	10.600	0
43210000	Entgelte für die Benutzung von öffentlichen Einrichtungen und für wirtschaftliche Dienstleistungen	13.000	13.000	0	9.000	9.000	0
	43210.00000 Friedhofsgebühren Ruhewald Rodenbach	8.000	8.000	0	4.000	4.000	0
	75000.11000 Benutzungsgebühren und ähnliche Entgelte	5.000	5.000	0	5.000	5.000	0
43910000	Erträge aus der Auflösung von Sonderposten für Grabnutzungsentgelte	1.600	1.600	0	1.600	1.600	0
	99996.00027 Erträge aus der Auflösung von Sonderposten für Grabnutzungsentgelte	1.600	1.600	0	1.600	1.600	0
E6	+ Kostenerstattungen und Kostenumlagen	500	500	0	500	500	0
44290000	Kostenerstattungen und Kostenumlagen von Sonstigen	500	500	0	500	500	0
	75000.15000 Sonstige Verwaltungs- und Betriebseinnahmen	500	500	0	500	500	0
E8	Summe der laufenden Erträge aus Verwaltungstätigkeit	15.130	15.130	0	11.130	11.130	0
E9	- Personal- und Versorgungsaufwendungen	12.090	12.090	0	12.330	15.330	3.000
50221000	Vergütungen an Arbeitnehmer	10.120	10.120	0	10.320	12.320	2.000
	75000.41400 Dienstbezüge und dergleichen - Arbeitnehmer	10.120	10.120	0	10.320	12.320	2.000
	-						
50420000	Beiträge zur gesetzlichen Sozialversicherung für Arbeitnehmer	1.970	1.970	0	2.010	3.010	1.000
	75000.44400 Beiträge zur gesetzlichen Sozialversicherung - Arbeitnehmer -	1.970	1.970	0	2.010	3.010	1.000
E10	- Aufwendungen für Sach- und Dienstleistungen	4.800	4.800	0	4.800	4.950	150
52200000	Aufwendungen für Energie / Wasser / Abwasser / Abfall	800	800	0	800	950	150
	75000.54002 Aufwendungen für Energie / Wasser / Abwasser / Abfall	800	800	0	800	950	150
52310000	Unterhaltung der Grundstücke, Außenanlagen, Gebäude und Gebäudeeinrichtungen	4.000	4.000	0	4.000	4.000	0
	52310.40001 Unterhaltung der Grundstücke, Außenanlagen, Gebäude und Gebäudeeinrichtungen - Ruhewald	500	500	0	500	500	0
	75000.50000 Unterhaltung der Grundstücke und baulichen Anlagen	3.500	3.500	0	3.500	3.500	0
E11	- Abschreibungen	5.090	5.090	0	5.000	5.000	0
53410000	Abschreibung auf bebaute Grundstücke und grundstücksgleiche Rechte	4.250	4.250	0	4.250	4.250	0
	99996.40045 Abschreibung auf bebaute Grundstücke und grundstücksgleiche Rechte	4.250	4.250	0	4.250	4.250	0
53710000	Abschreibungen auf Kunstgegenstände, Denkmäler	210	210	0	210	210	0
	99996.40056 Abschreibungen auf Kunstgegenstände, Denkmäler	210	210	0	210	210	0

Ifd. Nr.	Ertrags- und Aufwandsarten	Planung	Planung	Planung
		2024	2025	2026
		in EUR		
E2	+ Zuwendungen, allgemeine Umlagen und sonstige Transfererträge	30	30	30
41510000	<i>Erträge aus der Auflösung von Sonderposten aus Zuwendungen</i>	30	30	30
	99996.00011 Erträge aus der Auflösung von Sonderposten aus Zuwendungen	30	30	30
E4	+ Öffentlich-rechtliche Leistungsentgelte	10.690	10.780	10.870
43210000	<i>Entgelte für die Benutzung von öffentlichen Einrichtungen und für wirtschaftliche Dienstleistungen</i>	9.090	9.180	9.270
	43210.00000 Friedhofsgebühren Ruhewald Rodenbach	4.040	4.080	4.120
	75000.11000 Benutzungsgebühren und ähnliche Entgelte	5.050	5.100	5.150
43910000	<i>Erträge aus der Auflösung von Sonderposten für Grabnutzungsentgelte</i>	1.600	1.600	1.600
	99996.00027 Erträge aus der Auflösung von Sonderposten für Grabnutzungsentgelte	1.600	1.600	1.600
E6	+ Kostenerstattungen und Kostenumlagen	510	510	520
44290000	<i>Kostenerstattungen und Kostenumlagen von Sonstigen</i>	510	510	520
	75000.15000 Sonstige Verwaltungs- und Betriebseinnahmen	510	510	520
E8	Summe der laufenden Erträge aus Verwaltungstätigkeit	11.230	11.320	11.420
E9	- Personal- und Versorgungsaufwendungen	12.450	12.580	12.700
50221000	<i>Vergütungen an Arbeitnehmer</i>	10.420	10.530	10.630
	75000.41400 Dienstbezüge und dergleichen - Arbeitnehmer -	10.420	10.530	10.630
50420000	<i>Beiträge zur gesetzlichen Sozialversicherung für Arbeitnehmer</i>	2.030	2.050	2.070
	75000.44400 Beiträge zur gesetzlichen Sozialversicherung - Arbeitnehmer -	2.030	2.050	2.070
E10	- Aufwendungen für Sach- und Dienstleistungen	4.950	4.950	4.950
52200000	<i>Aufwendungen für Energie / Wasser / Abwasser / Abfall</i>	950	950	950
	75000.54002 Aufwendungen für Energie / Wasser / Abwasser / Abfall	950	950	950
52310000	<i>Unterhaltung der Grundstücke, Außenanlagen, Gebäude und Gebäudeeinrichtungen</i>	4.000	4.000	4.000
	52310.40001 Unterhaltung der Grundstücke, Außenanlagen, Gebäude und Gebäudeeinrichtungen - Ruhewald	500	500	500
	75000.50000 Unterhaltung der Grundstücke und baulichen Anlagen	3.500	3.500	3.500
E11	- Abschreibungen	5.000	5.000	4.970
53410000	<i>Abschreibung auf bebaute Grundstücke und grundstücksgleiche Rechte</i>	4.250	4.250	4.250
	99996.40045 Abschreibung auf bebaute Grundstücke und grundstücksgleiche Rechte	4.250	4.250	4.250
53710000	<i>Abschreibungen auf Kunstgegenstände, Denkmäler</i>	210	210	210
	99996.40056 Abschreibungen auf Kunstgegenstände, Denkmäler	210	210	210

# Teilergebnisplan 2022 / 2023

55.3.100

## 1. Nachtrag

**Produktbereich:** 55 Natur- und Landschaftspflege  
**Produktgruppe:** 55.3 Friedhofs- und Bestattungswesen  
**Produkt:** 55.3.100 Friedhofs- und Bestattungswesen

Ifd. Nr.	Ertrags- und Aufwandsarten	bisher	neu	Differenz	bisher	neu	Differenz
		2022	2022	2022	2023	2023	2023
in EUR							
53810000	Afa auf Fahrzeuge, Maschinen und technische Anlagen, BGA	630	630	0	540	540	0
99996.40052	Afa auf Fahrzeuge, Maschinen und technische Anlagen, BGA	630	630	0	540	540	0
E14	- Sonstige laufende Aufwendungen	7.000	7.000	0	4.500	4.500	0
56560000	Einstellungen und Zuschreibungen in die Sonderposten	7.000	7.000	0	4.500	4.500	0
56560.40000	Einstellungen und Zuschreibungen in die Sonderposten	2.000	2.000	0	2.000	2.000	0
56560.40001	-zahlungswirksam-Einstellungen und Zuschreibungen in die Sonderposten Ruhewald Rodenbach - zahlungswirksam	5.000	5.000	0	2.500	2.500	0
E15	Summe der laufenden Aufwendungen aus Verwaltungstätigkeit	28.980	28.980	0	26.630	29.780	3.150
<b>E16</b>	<b>Laufendes Ergebnis aus Verwaltungstätigkeit</b>	<b>-13.850</b>	<b>-13.850</b>	<b>0</b>	<b>-15.500</b>	<b>-18.650</b>	<b>-3.150</b>
E19	Saldo der Zins- und sonstigen Finanzerträge und -aufwendungen	0	0	0	0	0	0
<b>E20</b>	<b>Ordentliches Ergebnis</b>	<b>-13.850</b>	<b>-13.850</b>	<b>0</b>	<b>-15.500</b>	<b>-18.650</b>	<b>-3.150</b>
<b>E21</b>	<b>Außerordentliches Ergebnis</b>	<b>0</b>	<b>0</b>	<b>0</b>	<b>0</b>	<b>0</b>	<b>0</b>
E22	Saldo aus internen Leistungsbeziehungen	0	0	0	0	0	0
<b>E23</b>	<b>Jahresergebnis (Jahresüberschuss/Jahresfehlbetrag) des Teilhaushalts</b>	<b>-13.850</b>	<b>-13.850</b>	<b>0</b>	<b>-15.500</b>	<b>-18.650</b>	<b>-3.150</b>

Leistung	Bezeichnung	bisher	neu	Differenz	bisher	neu	Differenz
		2022	2022	2022	2023	2023	2023
in EUR							
55.3.100.01	Friedhof Rodenbach -ohne Ruhewald-	-16.350	-16.350	0	-16.500	-19.650	-3.150
55.3.100.02	Ruhewald Rodenbach	2.500	2.500	0	1.000	1.000	0

### Erläuterungen zu den Positionen

#### Sachkonto Untersachkonto

41510000	99996.00011	Erträge aus der Auflösung von Sonderposten aus Zuwendungen <i>Erträge aus der Auflösung von Sonderposten aus Zuwendungen lt. E+S (Friedhofshalle)</i>
43210000	43210.00000	Friedhofsgebühren Ruhewald Rodenbach <i>Ansatz für Gebühren im Ruhewald Rodenbach</i>
	75000.11000	Benutzungsgebühren und ähnliche Entgelte <i>5.000 EUR Friedhofsgebühren -ohne Ruhewald-</i>
43910000	99996.00027	Erträge aus der Auflösung von Sonderposten für Grabnutzungsentgelte <i>Erträge aus der Auflösung von Sonderposten für Grabnutzungsentgelte</i>
44290000	75000.15000	Sonstige Verwaltungs- und Betriebseinnahmen <i>500 EUR Grabräumungsgebühren</i>
52310000	52310.40001	Unterhaltung der Grundstücke, Außenanlagen, Gebäude und Gebäudeeinrichtungen - Ruhewald <i>Pauschalansatz Unterhaltung Ruhewald Rodenbach</i>
	75000.50000	Unterhaltung der Grundstücke und baulichen Anlagen <i>2.500 EUR Pauschale für Unterhaltung 1.000 EUR Anschaffung Grabplatten</i>
53410000	99996.40045	Abschreibung auf bebaute Grundstücke und grundstücksgleiche Rechte <i>Afa lt. E+S (Friedhofshalle)</i>
53710000	99996.40056	Abschreibungen auf Kunstgegenstände, Denkmäler <i>Afa lt. E+S (Denkmäler)</i>

Ifd. Nr.	Ertrags- und Aufwandsarten	Planung 2024	Planung 2025	Planung 2026
		in EUR		
53810000	Afa auf Fahrzeuge, Maschinen und technische Anlagen, BGA	540	540	510
99996.40052	Afa auf Fahrzeuge, Maschinen und technische Anlagen, BGA	540	540	510
E14	- Sonstige laufende Aufwendungen	4.500	4.500	4.500
56560000	Einstellungen und Zuschreibungen in die Sonderposten	4.500	4.500	4.500
56560.40000	Einstellungen und Zuschreibungen in die Sonderposten -zahlungswirksam	2.000	2.000	2.000
56560.40001	Einstellungen und Zuschreibungen in die Sonderposten Ruhewald Rodenbach - zahlungswirksam	2.500	2.500	2.500
E15	Summe der laufenden Aufwendungen aus Verwaltungstätigkeit	26.900	27.030	27.120
<b>E16</b>	<b>Laufendes Ergebnis aus Verwaltungstätigkeit</b>	<b>-15.670</b>	<b>-15.710</b>	<b>-15.700</b>
E19	Saldo der Zins- und sonstigen Finanzerträge und -aufwendungen	0	0	0
<b>E20</b>	<b>Ordentliches Ergebnis</b>	<b>-15.670</b>	<b>-15.710</b>	<b>-15.700</b>
<b>E21</b>	<b>Außerordentliches Ergebnis</b>	<b>0</b>	<b>0</b>	<b>0</b>
E22	Saldo aus internen Leistungsbeziehungen	0	0	0
<b>E23</b>	<b>Jahresergebnis (Jahresüberschuss/Jahresfehlbetrag) des Teilhaushalts</b>	<b>-15.670</b>	<b>-15.710</b>	<b>-15.700</b>

Produktübersicht		Planung 2024	Planung 2025	Planung 2026
Leistung	Bezeichnung	in EUR		
55.3.100.01	Friedhof Rodenbach -ohne Ruhewald-	-16.710	-16.790	-16.820
55.3.100.02	Ruhewald Rodenbach	1.040	1.080	1.120

**Teilergebnisplan 2022 / 2023****55.5.100****1. Nachtrag**

**Produktbereich:** 55 Natur- und Landschaftspflege  
**Produktgruppe:** 55.5 Land- und Forstwirtschaft, Weinbau  
**Produkt:** 55.5.100 Kommunale Forstwirtschaft

Ifd. Nr.	Ertrags- und Aufwandsarten	bisher	neu	Differenz	bisher	neu	Differenz
		2022	2022	2022	2023	2023	2023
in EUR							
E2	+ Zuwendungen, allgemeine Umlagen und sonstige Transfererträge	62.510	62.510	0	2.750	6.250	3.500
41442000	Zuweisungen und Zuschüsse für lfd. Zwecke vom Land	59.500	59.500	0	0	3.500	3.500
	85500.17100 Zuweisungen und Zuschüsse für lfd. Zwecke vom Land	59.500	59.500	0	0	3.500	3.500
41510000	Erträge aus der Auflösung von Sonderposten aus Zuwendungen	3.010	3.010	0	2.750	2.750	0
	99996.00029 Erträge aus der Auflösung von Sonderposten aus Zuwendungen	3.010	3.010	0	2.750	2.750	0
E4	+ Öffentlich-rechtliche Leistungsentgelte	6.000	6.000	0	6.000	0	-6.000
43650000	Jagdpacht	6.000	6.000	0	6.000	0	-6.000
	90000.03200 Jagdpachteinnahmen	6.000	6.000	0	6.000	0	-6.000
E5	+ Privatrechtliche Leistungsentgelte	9.740	9.740	0	9.690	29.090	19.400
44110000	Erträge aus Verkäufen von Vorräten	9.200	9.200	0	9.200	22.600	13.400
	44110.00005 Einnahmen aus Holzverkauf - Nettoverbuchung zu 19%-	0	0	0	0	22.600	22.600
	85500.13000 Einnahmen aus Verkauf	9.200	9.200	0	9.200	0	-9.200
44120000	Mieten und Pachten	0	0	0	0	6.000	6.000
	44120.00001 Mieten und Pachten	0	0	0	0	6.000	6.000
44310000	Erträge aus der Auflösung von Sonderposten für Baukostenzuschüsse und ähnliche Entgelte	540	540	0	490	490	0
	99996.00028 Erträge aus der Auflösung von Sonderposten für Baukostenzuschüsse und ähnliche Entgelte	540	540	0	490	490	0
E6	+ Kostenerstattungen und Kostenumlagen	2.000	2.000	0	2.000	2.000	0
44290000	Kostenerstattungen und Kostenumlagen von Sonstigen	2.000	2.000	0	2.000	2.000	0
	88200.15000 Wildschadenspauschale - Anteil landwirtschaftliche Flächen-	2.000	2.000	0	2.000	2.000	0
E8	Summe der laufenden Erträge aus Verwaltungstätigkeit	80.250	80.250	0	20.440	37.340	16.900
E10	- Aufwendungen für Sach- und Dienstleistungen	68.790	68.790	0	68.790	74.750	5.960
52543000	Kostenerstattungen an Gemeinden und Gemeindeverbände	16.960	16.960	0	16.960	14.000	-2.960
	52543.40000 Kostenerstattungen an Gemeinden und Gemeindeverbände	16.100	16.100	0	16.100	12.500	-3.600
	99996.40102 Kostenerstattungen an Gemeinden und Gemeindeverbände	860	860	0	860	1.500	640
52910000	Sonstige Aufwendungen für Sachleistungen	14.100	14.100	0	14.100	17.750	3.650
	52910.40000 Betrieblicher Sachaufwand ohne Unternehmereinsatz - Nettoverbuchung-	0	0	0	0	17.750	17.750
	85500.51700 Betrieblicher Sachaufwand ohne Unternehmereinsatz	14.100	14.100	0	14.100	0	-14.100
52920000	Sonstige Aufwendungen für Dienstleistungen	37.730	37.730	0	37.730	43.000	5.270
	52920.40000 Unternehmereinsatz im Forstbetrieb - Nettoverbuchung-	0	0	0	0	43.000	43.000
	85500.51800 Unternehmereinsatz im Forstbetrieb	37.730	37.730	0	37.730	0	-37.730
E11	- Abschreibungen	3.560	3.560	0	3.250	3.250	0

Ifd. Nr.	Ertrags- und Aufwandsarten	Planung	Planung	Planung
		2024	2025	2026
		in EUR		
E2	+ Zuwendungen, allgemeine Umlagen und sonstige Transfererträge	0	0	0
41442000	<i>Zuweisungen und Zuschüsse für lfd. Zwecke vom Land</i>	0	0	0
	85500.17100 Zuweisungen und Zuschüsse für lfd. Zwecke vom Land	0	0	0
41510000	<i>Erträge aus der Auflösung von Sonderposten aus Zuwendungen</i>	0	0	0
	99996.00029 Erträge aus der Auflösung von Sonderposten aus Zuwendungen	0	0	0
E4	+ Öffentlich-rechtliche Leistungsentgelte	0	0	0
43650000	<i>Jagdpacht</i>	0	0	0
	90000.03200 Jagdpachteinnahmen	0	0	0
E5	+ Privatrechtliche Leistungsentgelte	15.350	15.500	15.660
44110000	<i>Erträge aus Verkäufen von Vorräten</i>	9.290	9.380	9.480
	44110.00005 Einnahmen aus Holzverkauf -Nettoverbuchung zu 19%-	9.290	9.380	9.480
	85500.13000 Einnahmen aus Verkauf	0	0	0
44120000	<i>Mieten und Pachten</i>	6.060	6.120	6.180
	44120.00001 Mieten und Pachten	6.060	6.120	6.180
44310000	<i>Erträge aus der Auflösung von Sonderposten für Baukostenzuschüsse und ähnliche Entgelte</i>	0	0	0
	99996.00028 Erträge aus der Auflösung von Sonderposten für Baukostenzuschüsse und ähnliche Entgelte	0	0	0
E6	+ Kostenerstattungen und Kostenumlagen	2.020	2.040	2.060
44290000	<i>Kostenerstattungen und Kostenumlagen von Sonstigen</i>	2.020	2.040	2.060
	88200.15000 Wildschadenspauschale - Anteil landwirtschaftliche Flächen-	2.020	2.040	2.060
E8	Summe der laufenden Erträge aus Verwaltungstätigkeit	17.370	17.540	17.720
E10	- Aufwendungen für Sach- und Dienstleistungen	68.790	68.790	68.790
52543000	<i>Kostenerstattungen an Gemeinden und Gemeindeverbände</i>	16.960	16.960	16.960
	52543.40000 Kostenerstattungen an Gemeinden und Gemeindeverbände	16.100	16.100	16.100
	99996.40102 Kostenerstattungen an Gemeinden und Gemeindeverbände	860	860	860
52910000	<i>Sonstige Aufwendungen für Sachleistungen</i>	14.100	14.100	14.100
	52910.40000 Betrieblicher Sachaufwand ohne Unternehmereinsatz - Nettoverbuchung-	14.100	14.100	14.100
	85500.51700 Betrieblicher Sachaufwand ohne Unternehmereinsatz	0	0	0
52920000	<i>Sonstige Aufwendungen für Dienstleistungen</i>	37.730	37.730	37.730
	52920.40000 Unternehmereinsatz im Forstbetrieb - Nettoverbuchung-	37.730	37.730	37.730
	85500.51800 Unternehmereinsatz im Forstbetrieb	0	0	0
E11	- Abschreibungen	0	0	0

# Teilergebnisplan 2022 / 2023

55.5.100

## 1. Nachtrag

**Produktbereich:** 55 Natur- und Landschaftspflege  
**Produktgruppe:** 55.5 Land- und Forstwirtschaft, Weinbau  
**Produkt:** 55.5.100 Kommunale Forstwirtschaft

lfd. Nr.	Ertrags- und Aufwandsarten	bisher	neu	Differenz	bisher	neu	Differenz
		2022	2022	2022	2023	2023	2023
in EUR							
53510000	Afa auf das Infrastrukturverm. (einschließlich Grundstücke und grundstücksgl. Rechte)	3.560	3.560	0	3.250	3.250	0
99996.40081	Afa auf das Infrastrukturverm. (einschließlich Grundstücke und grundstücksgl. Rechte)	3.560	3.560	0	3.250	3.250	0
E14	- Sonstige laufende Aufwendungen	7.340	7.340	0	7.340	7.340	0
56410000	Versicherungsbeiträge	3.000	3.000	0	3.000	3.000	0
85500.64500	Versicherung, Schadensfälle, Sonstiges	3.000	3.000	0	3.000	3.000	0
56420000	Beiträge zu Wirtschaftsverbänden, Berufsvertretungen und Vereinen	150	150	0	150	150	0
56420.40000	Mitgliedsbeiträge an Verbände, Vereine u. dgl. -	0	0	0	0	150	150
85500.66100	Nettoverbuchung-Mitgliedsbeiträge an Verbände, Vereine und dgl.	150	150	0	150	0	-150
56810000	Grundsteuer	580	580	0	580	580	0
85500.54000	Bewirtschaftung der Grundstücke und baulichen Anlagen - Grundsteuer	580	580	0	580	580	0
56920000	Sonstige lfd. Aufwendungen der Verwaltungstätigkeit	200	200	0	200	200	0
56920.40000	Verfügungsmittel -	0	0	0	0	200	200
85500.66000	Nettoverbuchung-Verfügungsmittel	200	200	0	200	0	-200
56940000	Aufwendungen für Schadensfälle	2.000	2.000	0	2.000	2.000	0
88200.64000	Abwicklung Wildschäden in der Landwirtschaft	2.000	2.000	0	2.000	2.000	0
56990000	Sonstige laufende Aufwendungen der Verwaltungstätigkeit	610	610	0	610	610	0
89000.53000	Auskehranspruch Fürst zu Wied	610	610	0	610	610	0
56999000	Sonstige Aufwendungen für Vorjahre (alle Aufwandsarten)	800	800	0	800	800	0
56999.40001	Sonstige Aufwendungen für Vorjahre (alle Aufwandsarten) - Forstbetrieb incl. Holznebennutzungen	800	800	0	800	800	0
E15	Summe der laufenden Aufwendungen aus Verwaltungstätigkeit	79.690	79.690	0	79.380	85.340	5.960
<b>E16</b>	<b>Laufendes Ergebnis aus Verwaltungstätigkeit</b>	<b>560</b>	<b>560</b>	<b>0</b>	<b>-58.940</b>	<b>-48.000</b>	<b>10.940</b>
E19	Saldo der Zins- und sonstigen Finanzerträge und -aufwendungen	0	0	0	0	0	0
<b>E20</b>	<b>Ordentliches Ergebnis</b>	<b>560</b>	<b>560</b>	<b>0</b>	<b>-58.940</b>	<b>-48.000</b>	<b>10.940</b>
<b>E21</b>	<b>Außerordentliches Ergebnis</b>	<b>0</b>	<b>0</b>	<b>0</b>	<b>0</b>	<b>0</b>	<b>0</b>
E22	Saldo aus internen Leistungsbeziehungen	0	0	0	0	0	0
<b>E23</b>	<b>Jahresergebnis (Jahresüberschuss/Jahresfehlbetrag) des Teilhaushalts</b>	<b>560</b>	<b>560</b>	<b>0</b>	<b>-58.940</b>	<b>-48.000</b>	<b>10.940</b>

Produktübersicht		bisher	neu	Differenz	bisher	neu	Differenz
Leistung	Bezeichnung	2022	2022	2022	2023	2023	2023
in EUR							
55.5.100.01	Forstbetrieb inklusive Holznebennutzung	-4.830	-4.830	0	-64.330	-53.390	10.940
55.5.100.02	Jagdwesen	5.390	5.390	0	5.390	5.390	0



Ifd. Nr.	Ertrags- und Aufwandsarten	Planung 2024	Planung 2025	Planung 2026
		in EUR		
53510000	Afa auf das Infrastrukturverm. (einschließlich Grundstücke und grundstücksgl. Rechte)	0	0	0
99996.40081	Afa auf das Infrastrukturverm. (einschließlich Grundstücke und grundstücksgl. Rechte)	0	0	0
E14	- Sonstige laufende Aufwendungen	7.370	7.400	7.430
56410000	Versicherungsbeiträge	3.030	3.060	3.090
85500.64500	Versicherung, Schadensfälle, Sonstiges	3.030	3.060	3.090
56420000	Beiträge zu Wirtschaftsverbänden, Berufsvertretungen und Vereinen	150	150	150
56420.40000	Mitgliedsbeiträge an Verbände, Vereine u. dgl. -	150	150	150
85500.66100	Nettoverbuchung-Mitgliedsbeiträge an Verbände, Vereine und dgl.	0	0	0
56810000	Grundsteuer	580	580	580
85500.54000	Bewirtschaftung der Grundstücke und baulichen Anlagen - Grundsteuer	580	580	580
56920000	Sonstige Ifd. Aufwendungen der Verwaltungstätigkeit	200	200	200
56920.40000	Verfüungsmittel - Nettoverbuchung-	200	200	200
85500.66000	Verfüungsmittel	0	0	0
56940000	Aufwendungen für Schadensfälle	2.000	2.000	2.000
88200.64000	Abwicklung Wildschäden in der Landwirtschaft	2.000	2.000	2.000
56990000	Sonstige laufende Aufwendungen der Verwaltungstätigkeit	610	610	610
89000.53000	Auskehranspruch Fürst zu Wied	610	610	610
56999000	Sonstige Aufwendungen für Vorjahre (alle Aufwandsarten)	800	800	800
56999.40001	Sonstige Aufwendungen für Vorjahre (alle Aufwandsarten) - Forstbetrieb incl. Holznebennutzungen	800	800	800
E15	Summe der laufenden Aufwendungen aus Verwaltungstätigkeit	76.160	76.190	76.220
<b>E16</b>	<b>Laufendes Ergebnis aus Verwaltungstätigkeit</b>	<b>-58.790</b>	<b>-58.650</b>	<b>-58.500</b>
E19	Saldo der Zins- und sonstigen Finanzerträge und -aufwendungen	0	0	0
<b>E20</b>	<b>Ordentliches Ergebnis</b>	<b>-58.790</b>	<b>-58.650</b>	<b>-58.500</b>
<b>E21</b>	<b>Außerordentliches Ergebnis</b>	<b>0</b>	<b>0</b>	<b>0</b>
E22	Saldo aus internen Leistungsbeziehungen	0	0	0
<b>E23</b>	<b>Jahresergebnis (Jahresüberschuss/Jahresfehlbetrag) des Teilhaushalts</b>	<b>-58.790</b>	<b>-58.650</b>	<b>-58.500</b>

Produktübersicht		Planung 2024	Planung 2025	Planung 2026
Leistung	Bezeichnung	in EUR		
55.5.100.01	Forstbetrieb inklusive Holznebennutzung	-64.260	-64.200	-64.130
55.5.100.02	Jagdwesen	5.470	5.550	5.630

## 1. Nachtrag

### Erläuterungen zu den Positionen

#### Sachkonto    Untersachkonto

41442000	85500.17100	Zuweisungen und Zuschüsse für lfd. Zwecke vom Land <i>HPL 2022</i> 59.500 EUR <i>Zuwendung zur Bewältigung der durch Extremwetter verursachten Schäden im Wald und für die Naturverjüngung</i>
		1. NHPL 2023 3.500 EUR <i>Förderung für Mehraufwand Waldschäden und Wiederbewaldung</i>
41510000	99996.00029	Erträge aus der Auflösung von Sonderposten aus Zuwendungen <i>SoPo lt. E+S (Zuwendungen forstwirtschaftl. Wege)</i>
43650000	90000.03200	Jagdpachteinnahmen <i>Jagdpachteinnahmen. Der aktuelle Jagdpachtvertrag läuft bis zum 31.03.2024</i>
44110000	85500.13000	Einnahmen aus Verkauf <i>Einnahmen aus dem Verkauf von Industrie- und Brennholz lt. Forstwirtschaftsplan</i>
44120000	44120.00001	Mieten und Pachten <i>Einnahmen aus der Verpachtung des Jagdbezirks Rodenbach. Der aktuelle Jagdpachtvertrag läuft bis zum 31.03.2024. Umsetzung von SK 4365 (ab 2023)</i>
44310000	99996.00028	Erträge aus der Auflösung von Sonderposten für Baukostenzuschüsse und ähnliche Entgelte <i>SoPo lt. E+S (Zuwendungen Jagdgenossen)</i>
44290000	88200.15000	Wildschadenspauschale -Anteil landwirtschaftliche Flächen- 2.000 EUR <i>Abwicklung von Wildschäden in der Landwirtschaft gemäß Jagdpachtvertrag. HH-Ansatz in Höhe der Wildschadenspauschale des Jagdpächters.</i>
52543000	52543.40000	Kostenerstattungen an Gemeinden und Gemeindeverbände <i>Nach Auflösung des Forstzweckverbandes Puderbach zum 31.12.2012 werden die lfd. Kosten für Telefon, Versicherung etc. von der Verbandsgemeinde Puderbach übernommen und nach der reduzierten Holzbodenfläche von der jeweiligen Ortsgemeinde erstattet.</i>
	99996.40102	Kostenerstattungen an Gemeinden und Gemeindeverbände <i>Kostenerstattung an die Verbandsgemeinde Puderbach für die Abschreibung von beweglichen Sachen des Anlagevermögens (zahlungsunwirksam). Die Vermögensgegenstände gehören den Ortsgemeinden der ehemaligen Forstzweckverbände Puderbach und Raubach. Die Abschreibung wird nach der reduzierten Holzbodenfläche auf die Ortsgemeinden verteilt.</i>
52910000	52910.40000	Betrieblicher Sachaufwand ohne Unternehmereinsatz -Nettoverbuchung- <i>lt. Forstwirtschaftsplan</i>
	85500.51700	Betrieblicher Sachaufwand ohne Unternehmereinsatz <i>lt. Forstwirtschaftsplan</i>
52920000	52920.40000	Unternehmereinsatz im Forstbetrieb -Nettoverbuchung- <i>lt. Forstwirtschaftsplan</i>
	85500.51800	Unternehmereinsatz im Forstbetrieb <i>lt. Forstwirtschaftsplan</i>
53510000	99996.40081	Afa auf das Infrastrukturverm. (einschließlich Grundstücke und grundstücksgl. Rechte) <i>Afa lt. E+S (forstwirtschaftliche Wege)</i>
56410000	85500.64500	Versicherung, Schadensfälle, Sonstiges <i>Waldbrandversicherung sowie Beitrag zur land- und forstwirtschaftlichen Berufsgenossenschaft (Unfallversicherung) lt. Forstwirtschaftsplan</i>
56420000	85500.66100	Mitgliedsbeiträge an Verbände, Vereine und dgl. <i>lt. Forstwirtschaftsplan</i>
56810000	85500.54000	Bewirtschaftung der Grundstücke und baulichen Anlagen - Grundsteuer <i>Grundstücksbewirtschaftung lt. Forstwirtschaftsplan</i>
56920000	56920.40000	Verfüungsmittel -Nettoverbuchung- <i>Waldbegehung lt. Forstwirtschaftsplan</i>
	85500.66000	Verfüungsmittel <i>Waldbegehung lt. Forstwirtschaftsplan</i>
56940000	88200.64000	Abwicklung Wildschäden in der Landwirtschaft <i>Abwicklung der Wildschäden in der Landwirtschaft gemäß Jagdpachtvertrag.</i>
56990000	89000.53000	Auskehranspruch Fürst zu Wied <i>Auskehranspruch Fürst zu Wied</i>
56999000	56999.40001	Sonstige Aufwendungen für Vorjahre (alle Aufwandsarten) - Forstbetrieb incl. Holznebennutzungen <i>Jahresabrechnung Unfallversicherung Vorjahr</i>

**Teilergebnisplan 2022 / 2023****57.3.100****1. Nachtrag**

**Produktbereich:** 57 Wirtschaft und Tourismus  
**Produktgruppe:** 57.3 Allgemeine Einrichtungen und Unternehmen  
**Produkt:** 57.3.100 Allgemeine Einrichtungen und Unternehmen

Ifd. Nr.	Ertrags- und Aufwandsarten	bisher	neu	Differenz	bisher	neu	Differenz
		2022	2022	2022	2023	2023	2023
in EUR							
E2	+ Zuwendungen, allgemeine Umlagen und sonstige Transfererträge	1.340	1.340	0	1.230	1.230	0
41510000	Erträge aus der Auflösung von Sonderposten aus Zuwendungen	1.340	1.340	0	1.230	1.230	0
	99996.00012 Erträge aus der Auflösung von Sonderposten aus Zuwendungen	1.340	1.340	0	1.230	1.230	0
E5	+ Privatrechtliche Leistungsentgelte	2.200	2.200	0	2.200	2.200	0
44120000	Mieten und Pachten	2.200	2.200	0	2.200	2.200	0
	76100.11000 Benutzungsgebühren und ähnliche Entgelte	1.000	1.000	0	1.000	1.000	0
	88100.14000 Mieten und Pachten	1.200	1.200	0	1.200	1.200	0
E8	Summe der laufenden Erträge aus Verwaltungstätigkeit	3.540	3.540	0	3.430	3.430	0
E9	- Personal- und Versorgungsaufwendungen	2.620	2.620	0	2.680	3.800	1.120
50221000	Vergütungen an Arbeitnehmer	2.180	2.180	0	2.230	3.000	770
	76100.41400 Dienstbezüge und dergleichen - Arbeitnehmer	2.180	2.180	0	2.230	3.000	770
	-						
50420000	Beiträge zur gesetzlichen Sozialversicherung für Arbeitnehmer	440	440	0	450	800	350
	76100.44400 Beiträge zur gesetzlichen Sozialversicherung - Arbeitnehmer -	440	440	0	450	800	350
E10	- Aufwendungen für Sach- und Dienstleistungen	8.000	8.000	0	8.000	18.000	10.000
52200000	Aufwendungen für Energie / Wasser / Abwasser / Abfall	6.000	6.000	0	6.000	6.000	0
	76100.54001 Aufwendungen für Energie / Wasser / Abwasser / Abfall	6.000	6.000	0	6.000	6.000	0
52310000	Unterhaltung der Grundstücke, Außenanlagen, Gebäude und Gebäudeeinrichtungen	1.500	1.500	0	1.500	11.500	10.000
	76100.50000 Unterhaltung der Grundstücke und baulichen Anlagen	1.500	1.500	0	1.500	11.500	10.000
52320000	Bewirtschaftung der Grundstücke, Außenanlagen, Gebäude und Gebäudeeinrichtungen	200	200	0	200	200	0
	76100.54000 Bewirtschaftung der Grundstücke und baulichen Anlagen	200	200	0	200	200	0
52370000	Unterhaltung der Betriebs- und Geschäftsausstattung	300	300	0	300	300	0
	76100.52000 Unterhaltung BGA sowie Anschaffung von Kleingeräten, Gebrauchsgegenständen etc. < 60 EUR	300	300	0	300	300	0
E11	- Abschreibungen	4.890	4.890	0	4.730	4.730	0
53410000	Abschreibung auf bebaute Grundstücke und grundstücksgleiche Rechte	3.520	3.520	0	3.520	3.520	0
	99996.40046 Abschreibung auf bebaute Grundstücke und grundstücksgleiche Rechte	3.520	3.520	0	3.520	3.520	0
53810000	Afa auf Fahrzeuge, Maschinen und technische Anlagen, BGA	1.370	1.370	0	1.210	1.210	0
	99996.40053 Afa auf Fahrzeuge, Maschinen und technische Anlagen, BGA	1.370	1.370	0	1.210	1.210	0
E14	- Sonstige laufende Aufwendungen	1.550	1.550	0	1.550	1.550	0
56340000	Telefon, Datenübertragungskosten	700	700	0	700	700	0
	76100.65000 Geschäftsausgaben	700	700	0	700	700	0
56410000	Versicherungsbeiträge	850	850	0	850	850	0
	76100.54002 Versicherungsbeiträge	850	850	0	850	850	0
E15	Summe der laufenden Aufwendungen aus Verwaltungstätigkeit	17.060	17.060	0	16.960	28.080	11.120

Ifd. Nr.	Ertrags- und Aufwandsarten	Planung	Planung	Planung
		2024	2025	2026
		in EUR		
E2	+ Zuwendungen, allgemeine Umlagen und sonstige Transfererträge	1.110	1.080	1.080
41510000	<i>Erträge aus der Auflösung von Sonderposten aus Zuwendungen</i>	1.110	1.080	1.080
	99996.00012 Erträge aus der Auflösung von Sonderposten aus Zuwendungen	1.110	1.080	1.080
E5	+ Privatrechtliche Leistungsentgelte	2.220	2.240	2.270
44120000	<i>Mieten und Pachten</i>	2.220	2.240	2.270
	76100.11000 Benutzungsgebühren und ähnliche Entgelte	1.010	1.020	1.030
	88100.14000 Mieten und Pachten	1.210	1.220	1.240
E8	Summe der laufenden Erträge aus Verwaltungstätigkeit	3.330	3.320	3.350
E9	- Personal- und Versorgungsaufwendungen	2.700	2.730	2.760
50221000	<i>Vergütungen an Arbeitnehmer</i>	2.250	2.270	2.300
	76100.41400 Dienstbezüge und dergleichen - Arbeitnehmer -	2.250	2.270	2.300
50420000	<i>Beiträge zur gesetzlichen Sozialversicherung für Arbeitnehmer</i>	450	460	460
	76100.44400 Beiträge zur gesetzlichen Sozialversicherung - Arbeitnehmer -	450	460	460
E10	- Aufwendungen für Sach- und Dienstleistungen	8.060	8.120	8.190
52200000	<i>Aufwendungen für Energie / Wasser / Abwasser / Abfall</i>	6.060	6.120	6.180
	76100.54001 Aufwendungen für Energie / Wasser / Abwasser / Abfall	6.060	6.120	6.180
52310000	<i>Unterhaltung der Grundstücke, Außenanlagen, Gebäude und Gebäudeeinrichtungen</i>	1.500	1.500	1.500
	76100.50000 Unterhaltung der Grundstücke und baulichen Anlagen	1.500	1.500	1.500
52320000	<i>Bewirtschaftung der Grundstücke, Außenanlagen, Gebäude und Gebäudeeinrichtungen</i>	200	200	210
	76100.54000 Bewirtschaftung der Grundstücke und baulichen Anlagen	200	200	210
52370000	<i>Unterhaltung der Betriebs- und Geschäftsausstattung</i>	300	300	300
	76100.52000 Unterhaltung BGA sowie Anschaffung von Kleingeräten, Gebrauchsgegenständen etc. < 60 EUR	300	300	300
E11	- Abschreibungen	4.070	3.800	3.800
53410000	<i>Abschreibung auf bebaute Grundstücke und grundstücksgleiche Rechte</i>	3.520	3.520	3.520
	99996.40046 Abschreibung auf bebaute Grundstücke und grundstücksgleiche Rechte	3.520	3.520	3.520
53810000	<i>Afa auf Fahrzeuge, Maschinen und technische Anlagen, BGA</i>	550	280	280
	99996.40053 Afa auf Fahrzeuge, Maschinen und technische Anlagen, BGA	550	280	280
E14	- Sonstige laufende Aufwendungen	1.560	1.570	1.580
56340000	<i>Telefon, Datenübertragungskosten</i>	700	700	700
	76100.65000 Geschäftsausgaben	700	700	700
56410000	<i>Versicherungsbeiträge</i>	860	870	880
	76100.54002 Versicherungsbeiträge	860	870	880
E15	Summe der laufenden Aufwendungen aus Verwaltungstätigkeit	16.390	16.220	16.330

# Teilergebnisplan 2022 / 2023

57.3.100

## 1. Nachtrag

**Produktbereich:** 57 Wirtschaft und Tourismus  
**Produktgruppe:** 57.3 Allgemeine Einrichtungen und Unternehmen  
**Produkt:** 57.3.100 Allgemeine Einrichtungen und Unternehmen

Ifd. Nr.	Ertrags- und Aufwandsarten	bisher	neu	Differenz	bisher	neu	Differenz
		2022	2022	2022	2023	2023	2023
in EUR							
E16	Laufendes Ergebnis aus Verwaltungstätigkeit	-13.520	-13.520	0	-13.530	-24.650	-11.120
E19	Saldo der Zins- und sonstigen Finanzerträge und -aufwendungen	0	0	0	0	0	0
E20	Ordentliches Ergebnis	-13.520	-13.520	0	-13.530	-24.650	-11.120
E21	Außerordentliches Ergebnis	0	0	0	0	0	0
E22	Saldo aus internen Leistungsbeziehungen	0	0	0	0	0	0
E23	Jahresergebnis (Jahresüberschuss/Jahresfehlbetrag) des Teilhaushalts	-13.520	-13.520	0	-13.530	-24.650	-11.120

Produktübersicht		bisher	neu	Differenz	bisher	neu	Differenz
Leistung	Bezeichnung	2022	2022	2022	2023	2023	2023
in EUR							
57.3.100.01	Dorfgemeinschaftshaus	-13.520	-13.520	0	-13.530	-24.650	-11.120

### Erläuterungen zu den Positionen

Sachkonto	Untersachkonto	
41510000	99996.00012	Erträge aus der Auflösung von Sonderposten aus Zuwendungen <i>Erträge aus der Auflösung von Sonderposten aus Zuwendungen lt. E+S (Bürgerhaus)</i>
44120000	76100.11000	Benutzungsgebühren und ähnliche Entgelte <i>1.000 EUR Einnahmen aus der Vermietung der Räumlichkeiten im Dorfgemeinschaftshaus</i>
	88100.14000	Mieten und Pachten <i>1.200 EUR Miete für die Garage und Kellerräume im Dorfgemeinschaftshaus</i>
50221000	76100.41400	Dienstbezüge und dergleichen - Arbeitnehmer - <i>Lohnkosten (Reinigungskraft DGH)</i>
50420000	76100.44400	Beiträge zur gesetzlichen Sozialversicherung - Arbeitnehmer - <i>Lohnnebenkosten geringfügig Beschäftigte (Reinigungskraft DGH)</i>
52310000	76100.50000	Unterhaltung der Grundstücke und baulichen Anlagen <i>1.500 EUR Pauschalansatz für Unterhaltungs- und Erhaltungskosten am/im Dorfgemeinschaftshaus</i> <i>1. NHPL 2023</i> <i>10.000 EUR Montage eines Ofens zur Einrichtung von Wärmeraum bei Energiemangelage</i>
53410000	99996.40046	Abreibung auf bebaute Grundstücke und grundstücksgleiche Rechte <i>Afa lt. E+S (Bürgerhaus)</i>
53810000	99996.40053	Afa auf Fahrzeuge, Maschinen und technische Anlagen, BGA <i>Afa lt. E+S (Betriebs- und Geschäftsausstattung Bürgerhaus)</i>
56340000	76100.65000	Geschäftsausgaben <i>Fernsprechgebühren</i>

Ifd. Nr.	Ertrags- und Aufwandsarten	Planung 2024	Planung 2025	Planung 2026
		in EUR		
<b>E16</b>	<b>Laufendes Ergebnis aus Verwaltungstätigkeit</b>	<b>-13.060</b>	<b>-12.900</b>	<b>-12.980</b>
E19	Saldo der Zins- und sonstigen Finanzerträge und -aufwendungen	0	0	0
<b>E20</b>	<b>Ordentliches Ergebnis</b>	<b>-13.060</b>	<b>-12.900</b>	<b>-12.980</b>
<b>E21</b>	<b>Außerordentliches Ergebnis</b>	<b>0</b>	<b>0</b>	<b>0</b>
E22	Saldo aus internen Leistungsbeziehungen	0	0	0
<b>E23</b>	<b>Jahresergebnis (Jahresüberschuss/Jahresfehlbetrag) des Teilhaushalts</b>	<b>-13.060</b>	<b>-12.900</b>	<b>-12.980</b>

Produktübersicht		Planung 2024	Planung 2025	Planung 2026
Leistung	Bezeichnung	in EUR		
57.3.100.01	Dorfgemeinschaftshaus	-13.060	-12.900	-12.980

# Teilergebnisplan 2022 / 2023

61.1.100

## 1. Nachtrag

**Produktbereich:** 61 Allgemeine Finanzwirtschaft  
**Produktgruppe:** 61.1 Steuern, allgemeine Zuweisungen, allgemeine Umlagen  
**Produkt:** 61.1.100 Steuern, allgemeine Zuweisungen, allgemeine Umlagen

Ifd. Nr.	Ertrags- und Aufwandsarten	bisher	neu	Differenz	bisher	neu	Differenz
		2022	2022	2022	2023	2023	2023
in EUR							
E1	+ Steuern und ähnliche Abgaben	387.150	387.150	0	398.580	429.060	30.480
40110000	Grundsteuer A	2.970	2.970	0	2.970	3.080	110
	90000.00000 Grundsteuer A	2.970	2.970	0	2.970	3.080	110
40120000	Grundsteuer B	66.680	66.680	0	66.680	78.500	11.820
	90000.00100 Grundsteuer B	66.680	66.680	0	66.680	78.500	11.820
40130000	Gewerbesteuer	30.000	30.000	0	30.000	42.300	12.300
	90000.00300 Gewerbesteuer	30.000	30.000	0	30.000	42.300	12.300
40210000	Gemeindeanteil an der Einkommensteuer	248.630	248.630	0	258.390	261.080	2.690
	90000.01000 Gemeindeanteil an der Einkommensteuer	248.630	248.630	0	258.390	261.080	2.690
40220000	Gemeindeanteil an der Umsatzsteuer	6.630	6.630	0	6.840	7.300	460
	90000.01200 Gemeindeanteil an der Umsatzsteuer	6.630	6.630	0	6.840	7.300	460
40330000	Hundesteuer	6.500	6.500	0	6.500	6.500	0
	90000.02200 Hundesteuer	6.500	6.500	0	6.500	6.500	0
40521000	Familienleistungsausgleich	25.740	25.740	0	27.200	30.300	3.100
	90000.09100 Weiterleitung Umsatzsteuermehreinnahmen des Landes gem. § 21 L FAG	25.740	25.740	0	27.200	30.300	3.100
E2	+ Zuwendungen, allgemeine Umlagen und sonstige Transfererträge	272.050	272.050	0	274.770	366.900	92.130
41110000	Schlüsselzuweisungen vom Land	272.050	272.050	0	274.770	366.900	92.130
	90000.04100 Schlüsselzuweisungen vom Land	272.050	272.050	0	274.770	366.900	92.130
E8	Summe der laufenden Erträge aus Verwaltungstätigkeit	659.200	659.200	0	673.350	795.960	122.610
E12	- Zuwendungen, Umlagen und sonstige Transferaufwendungen	557.990	557.990	0	583.050	665.200	82.150
54310000	Gewerbesteuerumlage	2.880	2.880	0	2.880	3.700	820
	90000.81000 Gewerbesteuerumlage	2.880	2.880	0	2.880	3.700	820
54421000	Allgemeine Umlagen an Landkreise	280.220	280.220	0	286.750	324.800	38.050
	90000.83200 Kreisumlage	280.220	280.220	0	286.750	324.800	38.050
54423000	Allgemeine Umlagen an Verbandsgemeinden	274.890	274.890	0	293.420	336.700	43.280
	90000.83201 Verbandsgemeindeumlage	274.890	274.890	0	293.420	336.700	43.280
E15	Summe der laufenden Aufwendungen aus Verwaltungstätigkeit	557.990	557.990	0	583.050	665.200	82.150
<b>E16</b>	<b>Laufendes Ergebnis aus Verwaltungstätigkeit</b>	<b>101.210</b>	<b>101.210</b>	<b>0</b>	<b>90.300</b>	<b>130.760</b>	<b>40.460</b>
E19	Saldo der Zins- und sonstigen Finanzerträge und -aufwendungen	0	0	0	0	0	0
<b>E20</b>	<b>Ordentliches Ergebnis</b>	<b>101.210</b>	<b>101.210</b>	<b>0</b>	<b>90.300</b>	<b>130.760</b>	<b>40.460</b>
<b>E21</b>	<b>Außerordentliches Ergebnis</b>	<b>0</b>	<b>0</b>	<b>0</b>	<b>0</b>	<b>0</b>	<b>0</b>
E22	Saldo aus internen Leistungsbeziehungen	0	0	0	0	0	0
<b>E23</b>	<b>Jahresergebnis (Jahresüberschuss/Jahresfehlbetrag) des Teilhaushalts</b>	<b>101.210</b>	<b>101.210</b>	<b>0</b>	<b>90.300</b>	<b>130.760</b>	<b>40.460</b>

Produktübersicht		bisher	neu	Differenz	bisher	neu	Differenz
Leistung	Bezeichnung	2022	2022	2022	2023	2023	2023
in EUR							
61.1.100.00	Steuern, allgemeine Zuweisungen, allgemeine Umlagen	101.210	101.210	0	90.300	130.760	40.460

Ifd. Nr.	Ertrags- und Aufwandsarten	Planung 2024	Planung 2025	Planung 2026
		in EUR		
E1	+ Steuern und ähnliche Abgaben	442.080	460.480	474.380
40110000	Grundsteuer A	3.080	3.080	3.080
	90000.00000 Grundsteuer A	3.080	3.080	3.080
40120000	Grundsteuer B	79.300	80.200	81.000
	90000.00100 Grundsteuer B	79.300	80.200	81.000
40130000	Gewerbesteuer	44.200	47.200	49.100
	90000.00300 Gewerbesteuer	44.200	47.200	49.100
40210000	Gemeindeanteil an der Einkommensteuer	272.300	284.800	295.000
	90000.01000 Gemeindeanteil an der Einkommensteuer	272.300	284.800	295.000
40220000	Gemeindeanteil an der Umsatzsteuer	7.600	7.800	8.000
	90000.01200 Gemeindeanteil an der Umsatzsteuer	7.600	7.800	8.000
40330000	Hundesteuer	6.500	6.500	6.500
	90000.02200 Hundesteuer	6.500	6.500	6.500
40521000	Familienleistungsausgleich	29.100	30.900	31.700
	90000.09100 Weiterleitung Umsatzsteuermehreinnahmen des Landes gem. § 21 L FAG	29.100	30.900	31.700
E2	+ Zuwendungen, allgemeine Umlagen und sonstige Transfererträge	370.550	374.250	378.000
41110000	Schlüsselzuweisungen vom Land	370.550	374.250	378.000
	90000.04100 Schlüsselzuweisungen vom Land	370.550	374.250	378.000
E8	Summe der laufenden Erträge aus Verwaltungstätigkeit	812.630	834.730	852.380
E12	- Zuwendungen, Umlagen und sonstige Transferaufwendungen	682.900	702.000	717.250
54310000	Gewerbesteuerumlage	3.900	4.150	4.300
	90000.81000 Gewerbesteuerumlage	3.900	4.150	4.300
54421000	Allgemeine Umlagen an Landkreise	331.800	341.000	348.400
	90000.83200 Kreisumlage	331.800	341.000	348.400
54423000	Allgemeine Umlagen an Verbandsgemeinden	347.200	356.850	364.550
	90000.83201 Verbandsgemeindeumlage	347.200	356.850	364.550
E15	Summe der laufenden Aufwendungen aus Verwaltungstätigkeit	682.900	702.000	717.250
<b>E16</b>	<b>Laufendes Ergebnis aus Verwaltungstätigkeit</b>	<b>129.730</b>	<b>132.730</b>	<b>135.130</b>
E19	Saldo der Zins- und sonstigen Finanzerträge und -aufwendungen	0	0	0
<b>E20</b>	<b>Ordentliches Ergebnis</b>	<b>129.730</b>	<b>132.730</b>	<b>135.130</b>
<b>E21</b>	<b>Außerordentliches Ergebnis</b>	<b>0</b>	<b>0</b>	<b>0</b>
E22	Saldo aus internen Leistungsbeziehungen	0	0	0
<b>E23</b>	<b>Jahresergebnis (Jahresüberschuss/Jahresfehlbetrag) des Teilhaushalts</b>	<b>129.730</b>	<b>132.730</b>	<b>135.130</b>

Produktübersicht		Planung 2024	Planung 2025	Planung 2026
Leistung	Bezeichnung	in EUR		
61.1.100.00	Steuern, allgemeine Zuweisungen, allgemeine Umlagen	129.730	132.730	135.130



# Teilergebnisplan 2022 / 2023

## 1. Nachtrag

61.1.100

### Erläuterungen zu den Positionen

#### Sachkonto    Untersachkonto

41110000	90000.04100	Schlüsselzuweisungen vom Land <i>Schlüsselzuweisungen</i>
		<i>aufgeteilt auf:</i> 329.560 EUR <i>Schlüsselzuweisungen A (Umlagegrundlage)</i> 37.340 EUR <i>Schlüsselzuweisungen B (keine Umlagegrundlage)</i>
54421000	90000.83200	Kreisumlage <i>Kreisumlage 43%</i>
54423000	90000.83201	Verbandsgemeindeumlage <i>Verbandsgemeindeumlage</i> 2022 = 42,18% 2023 = 44,87%



## Stellenplan Ortsgemeinde Rodenbach für das Jahr 2022/2023

A. Ortsgemeinde nach Teilhaushalten B. Sondervermögen nach Betriebszweigen C. Zusammenfassung	Bes.-/ Entgelt- gruppe	Zahl der Stellen f.d. HHj. 2022	Zahl der Stellen f.d. HHj. 2023	Zahl der Stellen für das Haushaltsvorjahr		Stellenvermerke und Erläuterungen
				Soll 2022	Ist (tatsächl. Besetzung) am 30.06. 2022	

### Teilhaushalt 1 Allgemeiner Teil

<b>Hauptverwaltung</b>						
<b>1. Beschäftigte</b>						
Geringfügig Beschäftigte	Egr 9b	0,0000	0,0610	0,0210	0,0610	<b>Produkt 11.2.001.0</b> (Internetseite)
<b>Liegenschaften</b>						
<b>1. Beschäftigte</b>						
Geringfügig Beschäftigte	Egr 2	0,0000	0,0000	0,0210	0,0000	<b>Produkt 1142-1</b> sonstige unbebaute Grundstücke
<b>Einrichtungen der Jugendarbeit</b>						
<b>1. Beschäftigte</b>						
Geringfügig Beschäftigte	Egr 2	0,0000	0,0000	0,0105	0,0000	<b>Produkt 3661-3</b> Kinderspielplätze
<b>Gemeindestraßen</b>						
<b>1. Beschäftigte</b>						
Geringfügig Beschäftigte	Egr 2	0,147	0,1460	0,1470	0,1460	<b>Produkt 5411-1</b> Straßen
<b>Öffentliches Grün, Landschaftsbau</b>						
<b>1. Beschäftigte</b>						
Geringfügig Beschäftigte	Egr 2	0,0000	0,0000	0,0315	0,0000	<b>Produkt 5511</b> Ortsverschönerung
<b>Friedhofs- und Bestattungswesen</b>						
<b>1. Beschäftigte</b>						
Geringfügig Beschäftigte	Egr 2	0,31	0,5730	0,21	0,5730	<b>Produkt 5531</b> Friedhof
<b>Allgemeine Einrichtungen und Unternehmen</b>						
<b>1. Beschäftigte</b>						
Geringfügig Beschäftigte (Hausmeisterin / Reinigungskraft)	Egr 2	0,173	0,0970	0,21	0,0970	<b>Produkt 5731</b> Dorfgemeinschafts- haus
<b>Summe Beamte u. Beschäftigte</b>		<b>0,63</b>	<b>0,8770</b>	<b>0,65</b>	<b>0,8770</b>	
<b>im Teilhaushalt 1</b>						

### Teilhaushalt 6 Zentrale Finanzdienstleistungen

keine Beamten / Beschäftigten

<b>Summe Beamte u. Beschäftigte</b>		<b>0,00</b>	<b>0,00</b>	<b>0,00</b>	<b>0,00</b>	
<b>im Teilhaushalt 6</b>						

<b>Summe Beamte und Beschäftigte</b>		<b>0,63</b>	<b>0,88</b>	<b>0,65</b>	<b>0,88</b>	
<b>alle Teilhaushalte</b>						

## Übersicht zur Beurteilung der dauernden Leistungsfähigkeit (Berechnung der sog. freien Finanzspitze)

	lfd. Nr.	Einzahlungs- und Auszahlungsarten	Ergebnisse des Haushaltsvorjahres (ungeprüft)	Ansätze des Haushaltsvorjahres einschl. Nachträge <sup>1</sup>	Ansatz des Haushaltsjahres	Planungsdaten des Haushaltsfolgejahres	Planungsdaten des zweiten Haushaltsfolgejahres	Planungsdaten des dritten Haushaltsfolgejahres
			2021	2022	2023	2024	2025	2026
			in € <sup>2</sup>					
Entstehungsrechnung	1	Saldo der ordentlichen und außerordentlichen Ein- und Auszahlungen (§ 2 Abs. 1 Satz 1 Posten F23 GemHVO)	einschließlich Zinsauszahlungen für bereits genehmigte Kredite			einschließlich Zinsauszahlungen für bereits genehmigte Kredite und für geplante, aber noch nicht genehmigte Kredite		
			410.638,16	-40.510	-72.750	-38.290	-38.530	-36.390
	2	abzüglich Auszahlungen zur planmäßigen Tilgung von bereits genehmigten Investitionskrediten (§ 2 Abs. 1 Satz 1 Posten F36 GemHVO)	0	0	0	0	0	0
	3	= <b>"freie Finanzspitze"</b>	410.638,16	-40.510	-72.750	-38.290	-38.530	-36.390
Verwendungsrechnung	4	abzüglich Auszahlungen zur planmäßigen Tilgung von geplanten, aber noch nicht genehmigten Investitionskrediten (§ 2 Abs. 1 Satz 1 Posten F36 GemHVO)	<del> </del>	<del> </del>	0	0	0	0
	5	verbleibende Finanzspitze (Ziel in allen Jahren: ≥ 0)	410.638,16	-40.510	-72.750	-38.290	-38.530	-36.390

Endfällige Kredite	
2023	0,00 €
2024	0,00 €
2025	0,00 €
später	0,00 €

Stand der Kredite zur Liquiditätssicherung <sup>3</sup>				
	0 €	0 €	0 €	0 €

<sup>1</sup> Ergebnisse des Haushaltsvorjahres, sofern vorliegend.

<sup>2</sup> Angaben können auch in 1.000 € erfolgen.

<sup>3</sup> Bei Ortsgemeinden Stand der Verbindlichkeiten gegenüber der Verbandsgemeinde, bei Verbandsgemeinden nur den auf ihren Haushalt entfallenden Anteil.

<b>Übersicht über den Stand der Kreditaufnahmen und ähnlicher Vorgänge <sup>2)</sup></b>				
Ifd. Nr.	Art (gem. § 47 Abs. 5 Nr. 4 GemHVO)	Stand Beginn Haushaltsvorjahr	Voraussichtlicher Stand zu Beginn des Haushaltsjahres	Voraussichtlicher Stand zum Ende des Haushaltsjahres
		in €		
1	Anleihen			
2	Verbindlichkeiten aus Kreditaufnahmen für Investitionen <sup>2)</sup>	0,00	0,00	0,00
3	Verbindlichkeiten aus Kreditaufnahmen zur Liquiditätssicherung <sup>2)3)</sup>	0,00	0,00	0,00
4	Verbindlichkeiten aus Vorgängen, die Kreditaufnahmen wirtschaftlich gleichkommen <sup>4)</sup>	0,00	0,00	0,00
<b>5</b>	<b>Summe der Kreditaufnahmen</b>	<b>0,00</b>	<b>0,00</b>	<b>0,00</b>

<sup>2)</sup> Hierzu zählen auch Kredite, die von Beteiligungsunternehmen, Sondervermögen oder ähnlichen Tochterorganisationen aufgenommen

<sup>3)</sup> Bei Ortsgemeinden: Verbindlichkeiten gegenüber der Verbandsgemeinde im Rahmen der Einheitskasse.

<sup>4)</sup> Hierunter sind Verbindlichkeiten aus kreditähnlichen Rechtsgeschäften anzusehen, aus denen eine Zahlungsverpflichtung der Gemeinde begründet wurde, die einer Kreditaufnahme wirtschaftlich gleichkommt und die mit der Investitionstätigkeit der Gemeinde in Verbindung stehen. Hierzu zählen bspw. Leasingsverträge, ÖPP-Maßnahmen, Leibrentenverträge, Stundungsvereinbarungen aus Kauf-, Dienst- oder Werkverträgen, Schuldübernahmen, Gewährung von Schuldendiensthilfen an Dritte.

Die voraussichtliche Verschuldung pro Kopf der Bevölkerung beträgt bei Einwohnern (Stand: 30.06.2022) per 31.12.2022	717
an Investitionskrediten	0,00 €
an Liquiditätskrediten	0,00 €

Die durchschnittliche Pro-Kopf-Verschuldung innerhalb des Landes Rheinland-Pfalz beträgt per 31.12.2020 in Ortsgemeinden mit unter 1.000 Einwohnern	
an Investitionskrediten	351,00 €
an Liquiditätskrediten	284,00 €

## Übersicht über die Entwicklung der Jahresergebnisse

(gem. § 2 Abs. 1 Satz 1 Posten E23 Gem HVO)

lfd. Nr.	Ergebnishaushalte	Jahr	Betrag
			in € <sup>1</sup>
1	5. Haushaltsvorjahr (festgestelltes Jahresergebnis)	2018	8.167,46
2	4. Haushaltsvorjahr (festgestelltes Jahresergebnis)	2019	-40.186,59
3	3. Haushaltsvorjahr (festgestelltes Jahresergebnis)	2020	36.955,38
4	2. Haushaltsvorjahr (vorläufige Rechnungsergebnis)	2021	393.727,26
5	1. Haushaltsvorjahr (Ansatz des Haushaltsvorjahres - einschl. Nachträge)	2022	-67.550,00
6	Jahresergebnis	<b>2023</b>	<b>-106.490,00</b>
7	<b>Zwischensumme</b>		<b>224.623,51</b>
8	1. Haushaltsfolgejahr (Planung)	<b>2024</b>	<b>-72.000,00</b>
10	2. Haushaltsfolgejahr (Planung)	2025	-72.290,00
11	3. Haushaltsfolgejahr (Planung)	2026	-69.910,00
<b>12</b>	<b>Summe</b>		<b>10.423,51</b>

<sup>1</sup> Angaben können auch in 1.000 € erfolgen.

**Anmerkung:**

Der Jahresabschluss 2021 liegt noch nicht vor, es handelt sich um die vorläufigen Beträge aus der Ergebnisrechnung.

Übersicht über die Über-/Unterdeckung im Finanzhaushalt bzw. in der Finanzrechnung					
lfd. Nr.	Ergebnis (zu § 93 Abs. 4 GemO)	Jahr	Saldo der ordentlichen und außerordentlichen Ein- und Auszahlungen § 2 Abs. 1 Satz 1 Posten F23 GemHVO)	./. planmäßige Tilgung (§ 2 Abs. 1 Satz 1 Posten F36 GemHVO)	= Betrag
1	5. Haushaltsvorjahr (lt. festgestelltes Jahresabschluss)	2018	16.647,00	0,00	16.647,00
2	4. Haushaltsvorjahr (lt. festgestelltes Jahresabschluss)	2019	31.496,39	0,00	31.496,39
3	3. Haushaltsvorjahr (lt. festgestelltes Jahresabschluss)	2020	47.105,90	0,00	47.105,90
4	2. Haushaltsvorjahr (vorläufiges Rechnungsergebnis)	2021	410.638,16	0,00	410.638,16
5	1. Haushaltsvorjahr (Ansatz einschl. Nachträge)	2022	-40.510,00	0,00	-40.510,00
6	Haushaltsjahr (Ansatz)	2023	-72.750,00	0,00	-72.750,00
<b>7</b>	<b>Zwischensumme (lfd. Nr. 1 bis 6)</b>				<b>392.627,45</b>
8	1. Haushaltsfolgejahr (Planung)	2024	-38.290,00	0,00	-38.290,00
10	2. Haushaltsfolgejahr (Planung)	2025	-38.530,00	0,00	-38.530,00
11	3. Haushaltsfolgejahr (Planung)	2026	-36.390,00	0,00	-36.390,00
<b>12</b>	<b>Summe</b>				<b>279.417,45</b>

<sup>1</sup> Angaben können auch in 1.000 € erfolgen.

**Anmerkung:**

Der Jahresabschluss 2021 liegt noch nicht vor, es handelt sich um die vorläufigen Beträge aus der Finanzrechnung.

<b>Übersicht über die Entwicklung des Eigenkapitals</b>			
lfd. Nr.	<b>Ergebnis</b> (gem. § 2 Abs. 1 Satz 1 Posten E 23 GemHVO)	Betrag	nachrichtlich: aufgelaufenes Eigenkapital
			in € <sup>1)</sup>
1	Eigenkapital zum 31.12. des dritten Haushaltsvorjahres		3.477.089,46
2	+ Jahresergebnis des zweiten Haushaltsvorjahres	393.727,26	3.870.816,72
3	+ Ansatz für Jahresergebnis des Haushaltsvorjahres	-67.550,00	3.803.266,72
4	+ Ansatz für Jahresergebnis des Haushaltsjahres	-106.490,00	3.696.776,72
5	+ geplantes Jahresergebnis des Haushaltsfolgejahres	-72.000,00	3.624.776,72
6	+ geplantes Jahresergebnis des 2. Haushaltsfolgejahres	-72.290,00	3.552.486,72
7	+ geplantes Jahresergebnis des 3. Haushaltsfolgejahres	-69.910,00	3.482.576,72

<sup>1</sup> Angaben können auch in 1.000 € erfolgen.

**Anmerkung:**

Ungeprüftes Jahresergebnis 2021



**Bilanz 2020****Aktiva Passiva**

Bezeichnung		Stand zum 31.12.2019	Stand zum 31.12.2020	Differenz
in EUR				
<b>1</b>	<b>Anlagevermögen</b>	<b>4.144.253,04</b>	<b>4.038.135,18</b>	<b>-106.117,86</b>
<b>1.1</b>	<b>Immaterielle Vermögensgegenstände</b>	<b>55.218,69</b>	<b>50.347,47</b>	<b>-4.871,22</b>
1.1.1	Gewerbliche Schutzrechte und ähnliche Rechte und Werte sowie Lizenzen an solchen Rechten und Werten	0,00	0,00	0,00
1.1.2	Geleistete Zuwendungen	10.838,73	10.520,72	-318,01
	01210000 Immaterielle Vermögensgegenstände aus geleisteten Zuwendungen mit mehrjähriger Zweckbindung	10.838,73	10.520,72	-318,01
1.1.3	Gezahlte Investitionszuschüsse	44.379,96	39.826,75	-4.553,21
	01310000 Investitionskostenbeteiligung Straßenoberflächenentwässerung	44.099,61	39.561,16	-4.538,45
	01320000 Investitionskostenbeteiligung -Allgemein-	280,35	265,59	-14,76
1.1.4	Geschäfts- oder Firmenwert	0,00	0,00	0,00
1.1.5	Anzahlungen auf immaterielle Vermögensgegenstände	0,00	0,00	0,00
<b>1.2</b>	<b>Sachanlagen</b>	<b>4.089.034,35</b>	<b>3.987.787,71</b>	<b>-101.246,64</b>
1.2.1	Wald, Forsten	1.740.012,05	1.740.012,05	0,00
	02110000 Mischwald	422.318,99	422.318,99	0,00
	02120000 Laubwald	644.979,06	644.979,06	0,00
	02130000 Nadelwald	667.871,95	667.871,95	0,00
	02140000 Gehölz	4.837,65	4.837,65	0,00
	02190000 Sonstige	4,40	4,40	0,00
1.2.2	Sonstige unbebaute Grundstücke und grundstücksgleiche Rechte	208.089,91	208.089,91	0,00
	02240000 Sportflächen	123,51	123,51	0,00
	02250000 Kinderspielplätze	14.905,86	14.905,86	0,00
	02290000 Sonstige	345,36	345,36	0,00
	02310000 Ackerland	103.972,88	103.972,88	0,00
	02320000 Brachland	374,22	374,22	0,00
	02330000 Öd- und Unland	66,73	66,73	0,00
	02340000 Weideland	62.448,59	62.448,59	0,00
	02350000 Streuobstwiesen	684,73	684,73	0,00
	02390000 Sonstige	1.921,04	1.921,04	0,00
	02610000 Flüsse und Bäche	2.537,24	2.537,24	0,00
	02620000 Seen und Teiche	312,52	312,52	0,00
	02990000 sonstige unbebaute Grundstücke	20.397,23	20.397,23	0,00
1.2.3	Bebaute Grundstücke und grundstücksgleiche Rechte	263.696,05	255.424,48	-8.271,57
	03110000 Einfamilienhäuser (Erwerb von Grund und Boden)	0,00	0,00	0,00
	03910000 Gemeinschafts-, Bürgerhäuser, Stadthallen	135.490,44	131.975,09	-3.515,35
	03920000 Friedhof (Grundstück, Gebäude, Anlagen)	119.193,80	114.907,24	-4.286,56
	03922000 Gräberfelder	4.077,08	3.959,19	-117,89
	03930000 Bahnhöfe, Buswartehallen, sonstige Wartehallen	4.782,13	4.438,15	-343,98
	03999000 Sonstige	152,60	144,81	-7,79
1.2.4	Infrastrukturvermögen	1.777.882,20	1.693.363,21	-84.518,99
	04824000 Gemeindestraßen	887.971,71	853.714,59	-34.257,12
	04825000 Gehwege	211.942,29	201.436,05	-10.506,24

Bezeichnung		Stand zum 31.12.2019	Stand zum 31.12.2020	Differenz
in EUR				
<b>1</b>	<b>Eigenkapital</b>	<b>3.439.745,69</b>	<b>3.477.089,46</b>	<b>37.343,77</b>
1.1	Kapitalrücklage	3.479.932,28	3.439.745,69	-40.186,59
	20100000 Kapitalrücklage	3.479.932,28	3.439.745,69	-40.186,59
1.2	Sonstige Rücklagen	0,00	0,00	0,00
1.3	Jahresüberschuss / Jahresfehlbetrag	-40.186,59	37.343,77	77.530,36
	00099979 Jahresüberschuss / Jahresfehlbetrag (Ergebnisrechnung)	-40.186,59	37.343,77	77.530,36
	20300000 Ergebnisvortrag	0,00	0,00	0,00
1.4	Nicht durch Eigenkapital gedeckter Fehlbetrag	0,00	0,00	0,00
<b>2</b>	<b>Sonderposten</b>	<b>1.345.997,46</b>	<b>1.275.787,36</b>	<b>-70.210,10</b>
2.1	Sonderposten für Belastungen aus dem kommunalen Finanzausgleich	0,00	0,00	0,00
2.2	Sonderposten zum Anlagevermögen	1.273.683,07	1.200.599,69	-73.083,38
	23142000 Sonst. SoPo aus Zuwend. vom Land (u.a auch InvSchlZuw., soweit für Inv. verwendet)	443.578,10	419.631,85	-23.946,25
	23143000 Sonstige Sonderposten aus Zuwendungen von Gemeinden und Gemeindeverbänden	9.297,76	8.913,23	-384,53
	23149000 Sonstige Sonderposten aus Zuwendungen vom sonstigen öffentlichen Bereich	1.870,18	1.819,64	-50,54
	23151000 Sonstige Sonderposten aus Zuwendungen von privaten Unternehmen	766,67	666,67	-100,00
	23159000 Sonstige Sonderposten aus Zuwendungen vom sonstigen privaten Bereich	4.363,40	3.918,12	-445,28
	23190000 Sonstige Sonderposten aus Zuwendungen von Sonstigen	3.673,53	2.109,44	-1.564,09
	23249000 Sonstige Sonderposten aus Beiträgen und ähnlichen Entgelten von sonstigen öffentlichen Bereich	201.404,31	187.010,73	-14.393,58
	23250000 Sonstige Sonderposten aus Beiträgen und ähnlichen Entgelten vom privaten Bereich	608.729,12	576.530,01	-32.199,11
2.2.1	Sonderposten aus Zuwendungen	463.549,64	437.058,95	-26.490,69
	23142000 Sonst. SoPo aus Zuwend. vom Land (u.a auch InvSchlZuw., soweit für Inv. verwendet)	443.578,10	419.631,85	-23.946,25
	23143000 Sonstige Sonderposten aus Zuwendungen von Gemeinden und Gemeindeverbänden	9.297,76	8.913,23	-384,53
	23149000 Sonstige Sonderposten aus Zuwendungen vom sonstigen öffentlichen Bereich	1.870,18	1.819,64	-50,54
	23151000 Sonstige Sonderposten aus Zuwendungen von privaten Unternehmen	766,67	666,67	-100,00
	23159000 Sonstige Sonderposten aus Zuwendungen vom sonstigen privaten Bereich	4.363,40	3.918,12	-445,28
	23190000 Sonstige Sonderposten aus Zuwendungen von Sonstigen	3.673,53	2.109,44	-1.564,09
2.2.2	Sonderposten aus Beiträgen und ähnlichen Entgelten	810.133,43	763.540,74	-46.592,69
	23249000 Sonstige Sonderposten aus Beiträgen und ähnlichen Entgelten von sonstigen öffentlichen Bereich	201.404,31	187.010,73	-14.393,58
	23250000 Sonstige Sonderposten aus Beiträgen und ähnlichen Entgelten vom privaten Bereich	608.729,12	576.530,01	-32.199,11
2.2.3	Sonderposten aus Anzahlungen für Anlagevermögen	0,00	0,00	0,00
2.3	Sonderposten für den Gebührenaussgleich	0,00	0,00	0,00
2.4	Sonderposten mit Rücklageanteil	0,00	0,00	0,00
2.5	Sonderposten aus Grabnutzungsentgelten	65.089,32	68.416,20	3.326,88
	23610000 Sonderposten für Grabnutzungsentgelte	65.089,32	68.416,20	3.326,88
2.6	Sonderposten aus Anzahlungen für Grabnutzungsentgelte	0,00	0,00	0,00
2.7	Sonstige Sonderposten	7.225,07	6.771,47	-453,60
	23990000 Sonstige Sonderposten	7.225,07	6.771,47	-453,60
	23999900 SoPo Auflösungserträge -Gegenkonto-	0,00	0,00	0,00

# Bilanz 2020

# Aktiva Passiva

Bezeichnung	Stand zum	Stand zum	Differenz
	31.12.2019	31.12.2020	
in EUR			
04826000 Straßenbegleitr�n	289,37	289,37	0,00
04831000 Fu�wege	11.502,38	10.926,69	-575,69
04834000 landwirtschaftliche Wege	606.102,89	574.746,05	-31.356,84
04836000 forstwirtschaftliche Wege	26.865,53	23.314,05	-3.551,48
04841000 Parkpl�tze	669,97	669,97	0,00
04842000 Dorfpl�tze	10.334,38	9.990,61	-343,77
04870000 Stra�enbeleuchtung	16.971,36	13.495,13	-3.476,23
04960000 Spring-, Trink- und Zierbrunnen	5.232,32	4.780,70	-451,62
1.2.5 Bauten auf fremdem Grund und Boden	0,00	0,00	0,00
1.2.6 Kunstgegenst�nde, Denkm�ler	6.034,38	5.833,23	-201,15
06520000 ortsfeste Einzeldenkm�ler und Bauwerke	6.034,38	5.833,23	-201,15
1.2.7 Maschinen, technische Anlagen, Fahrzeuge	42.784,09	40.831,67	-1.952,42
07110000 Dienstfahrzeuge	18.992,55	17.461,44	-1.531,11
07180000 Zusatzger�te f�r Fahrzeuge	6.681,69	7.503,50	821,81
07210000 Energieversorgung	13.717,79	12.641,88	-1.075,91
07290000 Sonstige Maschinen u. technische Anlagen	3.392,06	3.224,85	-167,21
1.2.8 Betriebs- und Gesch�ftsausstattung	38.355,39	32.060,67	-6.294,72
08220000 Gesch�ftsausstattung	9.852,94	6.998,98	-2.853,96
08290000 sonstige Betriebs- und Gesch�ftsausstattung	28.502,45	25.061,69	-3.440,76
1.2.9 Pflanzen und Tiere	761,92	754,13	-7,79
08510000 Sonstige Pflanzungen	761,92	754,13	-7,79
1.2.10 Geleistete Anzahlungen, Anlagen im Bau	11.418,36	11.418,36	0,00
09630000 Anlagen im Bau Bauma�nahmen	11.418,36	11.418,36	0,00
09900000 Abschreibungsgegenkonto	0,00	0,00	0,00
<b>1.3 Finanzanlagen</b>	<b>0,00</b>	<b>0,00</b>	<b>0,00</b>
1.3.1 Anteile an verbundenen Unternehmen	0,00	0,00	0,00
1.3.2 Ausleihungen an verbundene Unternehmen	0,00	0,00	0,00
1.3.3 Beteiligungen	0,00	0,00	0,00
1.3.4 Ausleihungen an Unternehmen, mit denen ein Beteiligungsverh�ltnis besteht	0,00	0,00	0,00
1.3.5 Sonderverm�gen, Zweckverb�nde, Anstalten des �ffentlichen Rechts, rechtsf�hige kommunale Stiftungen	0,00	0,00	0,00
1.3.6 Ausleihungen an Sonderverm�gen, Zweckverb�nde, Anstalten des �ffentlichen Rechts, rechtsf�hige kommunale Stiftungen	0,00	0,00	0,00
1.3.7 Sonstige Wertpapiere des Anlageverm�gens	0,00	0,00	0,00
1.3.8 Sonstige Ausleihungen	0,00	0,00	0,00
<b>2 Umlaufverm�gen</b>	<b>713.457,35</b>	<b>821.579,87</b>	<b>108.122,52</b>
<b>2.1 Vorr�te</b>	<b>4.456,00</b>	<b>7.001,00</b>	<b>2.545,00</b>
2.1.1 Roh-, Hilfs- und Betriebsstoffe	0,00	0,00	0,00
2.1.2 Unfertige Erzeugnisse, unfertige Leistungen	0,00	0,00	0,00
2.1.3 Fertige Erzeugnisse, fertige Leistungen und Waren	4.456,00	7.001,00	2.545,00
14310000 Fertige Erzeugnisse	4.456,00	7.001,00	2.545,00
2.1.4 Geleistete Anzahlungen auf Vorr�te	0,00	0,00	0,00
<b>2.2 Forderungen und sonstige Verm�gensgegenst�nde</b>	<b>709.001,35</b>	<b>814.578,87</b>	<b>105.577,52</b>

Bezeichnung	Stand zum	Stand zum	Differenz
	31.12.2019	31.12.2020	
in EUR			
<b>3 R�ckstellungen</b>	<b>16.261,00</b>	<b>15.761,00</b>	<b>-500,00</b>
3.1 R�ckstellungen f�r Pensionen und �hnliche Verpflichtungen	16.261,00	15.761,00	-500,00
24119000 Sonstige	16.261,00	15.761,00	-500,00
3.2 Steuerr�ckstellungen	0,00	0,00	0,00
3.3 R�ckstellungen f�r latente Steuern	0,00	0,00	0,00
3.4 Sonstige R�ckstellungen	0,00	0,00	0,00
<b>4 Verbindlichkeiten</b>	<b>55.706,24</b>	<b>91.077,23</b>	<b>35.370,99</b>
4.1 Anleihen	0,00	0,00	0,00
4.2 Verbindlichkeiten aus Kreditaufnahmen	0,00	0,00	0,00
4.2.1 Verbindlichkeiten aus Kreditaufnahmen f�r Investitionen	0,00	0,00	0,00
4.2.2 Verbindlichkeiten aus Kreditaufnahmen zur Liquidit�tssicherung	0,00	0,00	0,00
4.3 Verbindlichkeiten aus Vorg�ngen, die Kreditaufnahmen wirtschaftlich gleichkommen	0,00	0,00	0,00
4.4 Erhaltene Anzahlungen auf Bestellungen	0,00	0,00	0,00
34590000 vom sonstigen privaten Bereich	0,00	0,00	0,00
4.5 Verbindlichkeiten aus Lieferungen und Leistungen	19.460,95	33.223,15	13.762,20
00099982 Verbindlichkeiten aus Lieferungen und Leistungen	19.460,95	33.223,15	13.762,20
4.6 Verbindlichkeiten aus Transferleistungen	-5.046,22	644,26	5.690,48
00099987 Verbindlichkeiten aus Transferleistungen	-5.046,22	644,26	5.690,48
4.7 Verbindlichkeiten gegen�ber verbundenen Unternehmen	0,00	0,00	0,00
4.8 Verbindlichkeiten gegen�ber Unternehmen, mit denen ein Beteiligungsverh�ltnis besteht	0,00	0,00	0,00
4.9 Verbindlichkeiten gegen�ber Sonderverm�gen, Zweckverb�nden, Anstalten des �ffentlichen Rechts, rechtsf�higen kommunalen Stiftungen	0,00	0,00	0,00
4.10 Verbindlichkeiten gegen�ber dem sonstigen �ffentlichen Bereich	25.838,97	35.826,43	9.987,46
37439000 Sonstige	0,00	6.944,91	6.944,91
37499000 Sonstige	25.838,97	28.881,52	3.042,55
4.11 Sonstige Verbindlichkeiten	15.452,54	21.383,39	5.930,85
00099988 Sonstige Verbindlichkeiten	15.452,27	21.296,73	5.844,46
37962000 Umsatzsteuer 16%, 19 %	0,27	86,66	86,39
5 Rechnungsabgrenzungsposten	0,00	0,00	0,00
<b>Bilanzsumme</b>	<b>4.857.710,39</b>	<b>4.859.715,05</b>	<b>2.004,66</b>

# Bilanz 2020

# Aktiva Passiva

Bezeichnung	Stand zum	Stand zum	Differenz
	31.12.2019	31.12.2020	
in EUR			
2.2.1 Öffentlich-rechtliche Forderungen, Forderungen aus Transferleistungen	20.673,08	65.887,63	45.214,55
00099961 Öffentlich-rechtliche Forderungen (Gebühren)	12.503,00	17.694,00	5.191,00
00099963 Öffentlich-rechtliche Forderungen (Steuern)	8.170,08	8.178,63	8,55
00099964 Öffentlich-rechtliche Forderungen (aus Transferleistungen)	0,00	40.015,00	40.015,00
2.2.2 Privatrechtliche Forderungen aus Lieferungen und Leistungen	1.279,35	17.450,88	16.171,53
00099992 Sonstige Forderungen gegen den privaten Bereich	1.279,35	17.450,88	16.171,53
2.2.3 Forderungen gegen verbundene Unternehmen	0,00	0,00	0,00
2.2.4 Forderungen gegen Unternehmen, mit denen ein Beteiligungsverhältnis besteht	0,00	0,00	0,00
2.2.5 Forderungen gegen Sondervermögen, Zweckverbände, Anstalten des öffentlichen Rechts, rechtsfähige kommunale Stiftungen	0,00	0,00	0,00
00099997 Forderungen aus (sonstigen) Leistungen	0,00	0,00	0,00
2.2.6 Forderungen gegen den sonstigen öffentlichen Bereich	686.797,19	730.988,93	44.191,74
00099993 Sonstige Forderungen gegen den öffentlichen Bereich	3,10	4,55	1,45
17431300 Laufendes Verrechnungskonto OG Rodenbach	686.794,09	730.984,38	44.190,29
2.2.7 Sonstige Vermögensgegenstände	251,73	251,43	-0,30
17519000 Sonstige	250,00	250,00	0,00
17932000 Vorsteuer 16 %, 19 %	1,73	1,43	-0,30
<b>2.3 Wertpapiere des Umlaufvermögens</b>	<b>0,00</b>	<b>0,00</b>	<b>0,00</b>
2.3.1 Anteile an verbundenen Unternehmen	0,00	0,00	0,00
2.3.2 Sonstige Wertpapiere des Umlaufvermögens	0,00	0,00	0,00
2.4 Kassenbestand, Bundesbankguthaben, Guthaben bei der Europäischen Zentralbank, Guthaben bei Kreditinstituten und Schecks	0,00	0,00	0,00
18310000 Kontokorrentguthaben	-1.068,38	0,00	1.068,38
18600000 Kasse (Bargeld)	1.068,38	0,00	-1.068,38
<b>3 Ausgleichsposten für latente Steuern</b>	<b>0,00</b>	<b>0,00</b>	<b>0,00</b>
<b>4 Rechnungsabgrenzungsposten</b>	<b>0,00</b>	<b>0,00</b>	<b>0,00</b>
4.1 Disagio	0,00	0,00	0,00
4.2 Sonstige Rechnungsabgrenzungsposten	0,00	0,00	0,00
5 Nicht durch Eigenkapital gedeckter Fehlbetrag	0,00	0,00	0,00
<b>Bilanzsumme</b>	<b>4.857.710,39</b>	<b>4.859.715,05</b>	<b>2.004,66</b>