

**Haushaltssatzung**  
**und**  
**Haushaltsplan**  
**der Ortsgemeinde Rodenbach**  
**für die Haushaltsjahre 2026/2027**

## Inhaltsverzeichnis

	Seiten		
1. Haushaltssatzung	1	-	2
2. Vorbericht	3	-	16
3. Gesamt-Ergebnishaushalt und Finanzhaushalt	17	-	20
4. Teilergebnis- und Teilfinanzhaushalt	21	-	26
5. Finanzplan B -Investitionsmassnahmen-	27	-	36
6. Produktübersicht	37	-	38
7. Produktbuch mit Beschreibungen	39	-	58
8. Ergebnishaushalt auf Produktebene	59	-	84
9. Stellenplan			85
10. Berechnung der freien Finanzspitze			86
11. Bewirtschaftungsregeln			87
12. Übersicht über den Stand der Kreditaufnahmen und ähnlicher Vorgänge			88
13. Übersicht Jahresergebnisse Ergebnishaushalt			89
14. Übersicht Jahresergebnisse Finanzhaushalt			90
15. Übersicht über die Entwicklung des Eigenkapitals	91		92
16. Bilanz des letzten Haushaltsjahres, für das ein Jahresabschluss vorliegt	93	-	95

## Haushaltssatzung

der Ortsgemeinde Rodenbach

für die Haushaltsjahre 2026/2027

vom

Der Ortsgemeinderat hat auf Grund von § 95 Gemeindeordnung in der derzeit geltenden Fassung folgende Haushaltssatzung beschlossen, die nach Genehmigung durch die Kreisverwaltung Neuwied als Aufsichtsbehörde vom 09.04.2026 hiermit bekanntgegeben wird:

### § 1 Ergebnis- und Finanzhaushalt

Festgesetzt werden	Haushaltsjahr	
	2026	2027
1. im Ergebnishaushalt		
der Gesamtbetrag der Erträge auf	970.880 €	984.320 €
der Gesamtbetrag der Aufwendungen auf	1.173.320 €	1.125.840 €
der Jahresüberschuss / Jahresfehlbetrag auf	-202.440 €	-141.520 €
2. im Finanzhaushalt		
der Saldo der ordentlichen Ein- und Auszahlungen auf	-161.210 €	-103.140 €
die Einzahlungen aus Investitionstätigkeit auf	77.010 €	9.750 €
die Auszahlungen aus Investitionstätigkeit auf	-171.150 €	-4.350 €
der Saldo der Ein- und Auszahlungen aus Investitionstätigkeit auf	-94.140 €	5.400 €
der Saldo der Ein- und Auszahlungen aus Finanzierungstätigkeit auf	255.350 €	97.740 €

### § 2 Gesamtbetrag der vorgesehenen Kredite

Der Gesamtbetrag der vorgesehenen Kredite, deren Aufnahme zur Finanzierung von Investitionen und Investitionsförderungsmaßnahmen erforderlich ist, wird festgesetzt für

zinslose Kredite auf	0 €	0 €
verzinsten Kredite auf	0 €	0 €
zusammen auf	0 €	0 €

### § 3 Verpflichtungsermächtigungen

Der Gesamtbetrag der Ermächtigungen zum Eingehen von Verpflichtungen, die in künftigen Haushaltsjahren zu Auszahlungen für Investitionen und Investitionsförderungsmaßnahmen (Verpflichtungsermächtigungen) führen können, wird festgesetzt auf

0 €                      0 €

Die Summe der Verpflichtungsermächtigungen, für die in künftigen Haushaltsjahren voraussichtlich Investitionskredite aufgenommen werden müssen, beläuft sich auf

0 €                      0 €

### § 4 Höchstbetrag der Verbindlichkeiten gegenüber der Einheitskasse

Der Höchstbetrag der Verbindlichkeiten gegenüber der Einheitskasse wird festgesetzt auf

0 €                      0 €

## **§ 5 Steuersätze**

Die Steuersätze für die Gemeindesteuern werden wie folgt festgesetzt:

- Grundsteuer A (land- u. forstwirtschaftliche Betriebe) auf	345 v.H.	345 v.H.
- Grundsteuer B (Grundstücke) auf	470 v.H.	470 v.H.
- Gewerbesteuer auf	400 v.H.	400 v.H.

## **§ 6 Gebühren und Beiträge**

Die Sätze der Gebühren und Beiträge für die ständigen Gemeindeeinrichtungen nach dem Kommunalabgabengesetz vom 20. Juni 1995 (GVBI S. 175), zuletzt geändert durch Gesetz vom 2. März 2006 (GVBI S. 57) werden festgesetzt:

Beitrag für den Bau und die Unterhaltung der Feld- und Waldwege für Flächen liegend im Jagdbezirk Rodenbach	15,48 € / ha	15,48 € / ha
	beitragspflichtiges Grundstück	

## **§ 7 Eigenkapital**

Der voraussichtliche Stand des Eigenkapitals zum 31.12.2023 beträgt	3.916.172,89 €
Der voraussichtliche Stand des Eigenkapitals zum 31.12.2024 beträgt	3.959.794,27 €
Der voraussichtliche Stand des Eigenkapitals zum 31.12.2025 beträgt	3.855.754,27 €
Der voraussichtliche Stand des Eigenkapitals zum 31.12.2026 beträgt	3.653.314,27 €
Der voraussichtliche Stand des Eigenkapitals zum 31.12.2027 beträgt	3.361.687,27 €

## **§ 8 Wertgrenzen**

Gemäß § 4 Abs. 12 GemHVO sind Investitionen und Investitionsförderungsmaßnahmen, die sich über mehrere erstrecken oder eine Wertgrenze von 1.000,00 EURO (netto) überschreiten, einzeln im Teilfinanzhaushalt darzustellen.

(S.)  
Rodenbach, den  
Ortsgemeinde Rodenbach

(Wenzel)  
Ortsbürgermeister

# Vorbericht

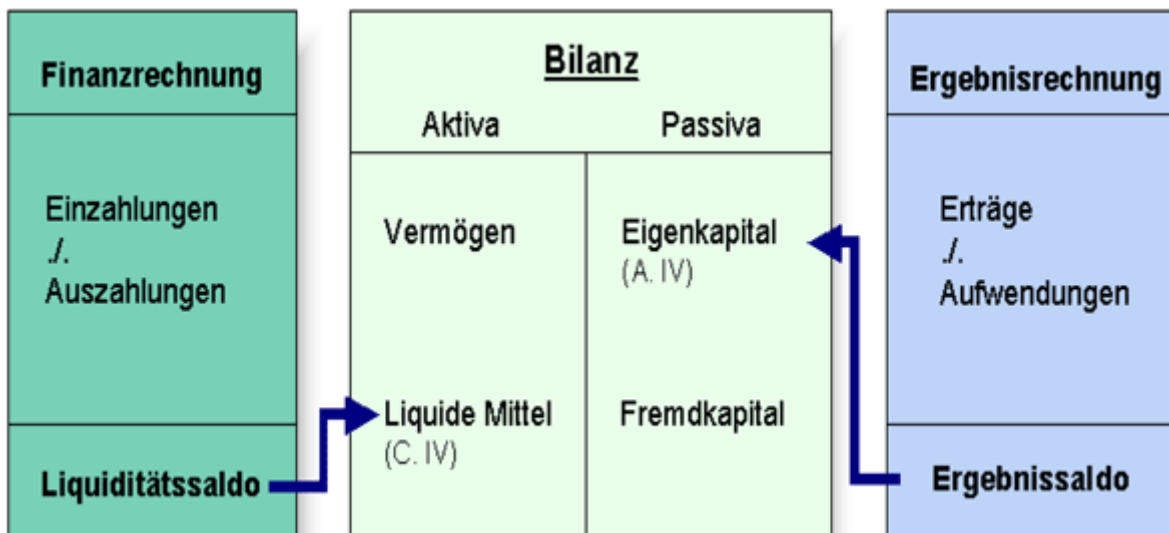
## Einleitung:

Dem Rat als politischer Willensträger obliegt die Aufgabe, jährlich einen Haushaltsplan zu erstellen. Er ist die Grundlage der örtlichen politischen Planungen, Entscheidungen und Kontrollen. Mit der Einführung eines doppischen Rechnungswesens und der Festlegung von Zielvorgaben, bezogen auf die kommunalen Dienstleistungen (Outputorientierung), sollen ein kostenbewusstes und effektives Verwaltungshandeln gefördert und mehr Transparenz geschaffen werden.

Hierzu nachfolgend ein Überblick in Kurzform.

## Der doppische Haushalt im Überblick

Das Haushaltswesen ist eine "Drei-Komponenten-Rechnung" auf doppischer Grundlage mit einer Vermögensrechnung (Bilanz), Ergebnisrechnung und Finanzrechnung. Alle drei Komponenten sind durch die Technik der doppelten Buchführung logisch miteinander verbunden.



## Ergebnishaushalt

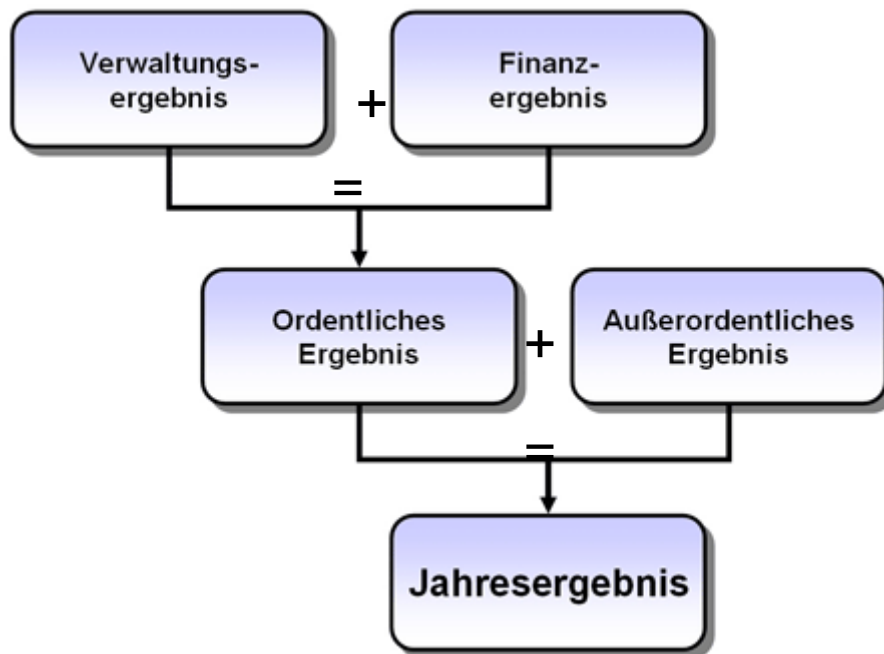
Die **Ergebnisrechnung bzw. der Ergebnishaushalt** entspricht der kaufmännischen Gewinn- und Verlustrechnung, die **periodengerecht** die beiden zentralen Rechengrößen von Aufwand (Ressourcenverbrauch) und Ertrag (Ressourcenaufkommen) abbildet. Die Rechengrößen Ertrag und Aufwand enthalten zahlungswirksame wie nicht zahlungswirksame Größen (z.B. aktivierte Eigenleistungen, Abschreibungen, Auflösung und Zuführung von Rückstellungen).

Im Zentrum der doppischen Haushaltsplanung steht der Ergebnisplan. In ihm werden

- die geplanten Aufwendungen der laufenden Verwaltungstätigkeit, aber auch
- Abschreibungen auf die abnutzbaren Vermögensgegenstände,
- Zuführung zu Rückstellungen z.B. für zukünftig zu zahlende Beamtenpensionen und
- andere Aufwendungen

ausgewiesen.

Der Summe dieser Aufwendungen stehen die Erträge gegenüber und ergeben im Saldo das Jahresergebnis.



Das Jahresergebnis beinhaltet das laufende Ergebnis der Verwaltungstätigkeit zzgl. Zinsen zum Ordentlichen Ergebnis zzgl. außerordentliche Geschäfte zum Außerordentlichen Ergebnis.

Der Rat ermächtigt die Verwaltung mit dem Ergebnishaushalt, die entsprechenden Ressourcen einzusetzen. Die Ergebnisrechnung stellt auch die grundlegende Bezugsgröße für den Haushaltsausgleich dar: Die Aufwendungen sollen grundsätzlich durch Erträge gedeckt sein.

## Finanzhaushalt:

Der **Finanzhaushalt** tritt als ergänzende Komponente neben den Ergebnishaushalt und stellt mit den Rechengrößen Einzahlung und Auszahlung alle erwarteten Zahlungsströme eines Haushaltsjahres dar, **ohne eine Periodenabgrenzung vorzunehmen**. Der Finanzhaushalt stellt in summarischer Form die Ein- und Auszahlungen der laufenden Verwaltungstätigkeit dar. Hinzu kommen die Geldflüsse aus Investitionen (z. B. Grundstückskauf, Neubau Schule, Fahrzeugkauf) und Finanzierungen (z. B. Anliegerbeiträge, Landeszuwendungen, Kreditaufnahmen). Es gilt das Kassenwirksamkeitsprinzip.

Der Finanzhaushalt erfüllt somit einerseits die Funktion einer Auszahlungsermächtigung, andererseits dient er zur Ermittlung des Finanzmittelbedarfs der Kommune (Finanzierungsplanung).

## Teilhaushalte:

Der Gesamtergebnishaushalt und der Gesamtfinanzhaushalt werden sodann in **Teilhaushalte** gegliedert, deren Struktur im Rahmen der landesgesetzlichen Vorgaben durch die Gemeinde angepasst werden können.

Für die **Ortsgemeinden** sind jeweils 2 Teilhaushalte gebildet.

- Teilhaushalt 1: Allgemeiner Teil
- Teilhaushalt 6: Zentrale Finanzdienstleistungen

Die Gliederung der Teilhaushalte entspricht grundsätzlich der Gliederung der Gesamthaushalte. Jedoch werden beispielsweise im Teilergebnishaushalt zusätzlich die Erträge und Aufwendungen aus **internen Leistungsbeziehungen** ausgewiesen (soweit diese überhaupt erfasst sind). Dies wird in Rodenbach -wie auch bei den meisten übrigen Kommunen in Rheinland-Pfalz- erst dann der Fall sein, wenn eine Kosten- und Leistungsrechnung eingerichtet ist.

Viel wichtiger ist, dass in den Teilfinanzhaushalten die für jeden Bereich geplanten **investiven Mittel** separat dargestellt werden. Hierzu ist eine **Wertgrenze** in der Haushaltssatzung festzulegen, bei deren Erreichen die Investition einzeln dargestellt wird.

In den **Teilergebnishaushalten** werden somit alle Erträge und Aufwendungen dieses jeweiligen Bereiches dargestellt.

In den **Teilfinanzhaushalten** werden die korrespondierenden Ein- und Auszahlungen gezeigt (als Salden). Hinzukommen die Einzahlungen und Auszahlungen aus dem investiven Bereich.

Diese Investitionen werden sodann im **Teilfinanzhaushalt B** als einzelne Maßnahmen dargestellt, inklusive der dazugehörigen Finanzierungen.

## Produkthaushalt:

Zusätzlich erfolgt schließlich die Darstellung aller Informationen auf Produktebene. Insoweit ist das Produkt das zentrale Betrachtungselement für den Rat.

**Produkte** sind die Ergebnisse des Verwaltungshandelns, die im Sinne eines Sachzieles der Kommune (Organisationszweck) der Bedürfnisbefriedigung Dritter dienen sollen. Ein Produkt kann aus einer oder mehreren Leistungen bestehen.

Dabei ist es unerheblich, ob es sich

- um materielle Arbeitsergebnisse (z.B. Arbeitsleistungen durch den Bauhof) oder
- um immaterielle Leistungen im Sinne von Dienstleistungen (z.B. Beratung von Sozialhilfeempfängern) handelt.

Unerheblich ist auch, ob der Empfänger des Produkts dafür einen

- Gewinnbringenden,
- kostendeckenden,
- subventionierten oder
- gar keinen

Preis zahlt.

Für die Definition einer Verwaltungsleistung als Produkt ist auch nicht von Bedeutung, ob der Empfänger

- die Verwaltungsleistung freiwillig nachfragt oder
- Betroffener einer hoheitlichen Maßnahme ist.

Produkte sind also die bereitgestellten Güter und Dienstleistungen einer Kommune.

**Leistungen** sind einzelne Arbeitsergebnisse, die zur (Teil-) Erstellung eines Produktes erforderlich sind.

Im **Produktplan** wird das Produkt bzw. die Leistung zunächst beschrieben. Sodann werden die Auftragsgrundlage sowie die Zielgruppe erläutert und der Produktverantwortliche genannt. Später kommen die Ziele und Kennzahlen als steuerungsrelevante Größen hinzu. Schließlich werden auf Produktebene die Aufwendungen und Erträge dargestellt, so dass alle produktbezogenen Daten transparent werden.

Der Gesamt-Produktplan der Ortsgemeinde Rodenbach ist in einer gesonderten Übersicht dargestellt.

## Stellenplan

Der Stellenplan wird gesondert ausgewiesen. Hierzu wird das verbindliche Muster 12 zu § 5 Abs. 1 und 2 GemHVO verwendet.

## Haushaltsausgleich

### Ergebnishaushalt:

Der Ergebnishaushalt ist ausgeglichen, wenn Erträge größer / gleich Aufwendungen sind, so wird Substanzerhaltung gewährleistet. Ist die Summe der festgestellten oder veranschlagten Jahresergebnisse der fünf Haushaltsvorjahre und des Haushaltes negativ, hat die Gemeinde darzustellen, durch welche Maßnahmen die haushaltswirtschaftliche Lage der Gemeinde verbessert werden kann.

Bei der Ermittlung des Jahresüberschusses/Jahresfehlbetrages bleiben außerordentliche Erträge und Aufwendungen unberücksichtigt. Diese sind unmittelbar mit der Kapitalrücklage zu verrechnen.

### Finanzhaushalt

Ordentliche und außerordentliche Einzahlungen müssen ausreichen, um die ordentlichen und außerordentlichen Auszahlungen sowie die planmäßige Tilgung zu decken. Auf diese Weise soll sichergestellt werden, dass die laufenden Einzahlungen ausreichen, um die laufenden Auszahlungen zu decken und nicht etwa neue Kredite zur Tilgung alter Kredite aufgenommen werden.

## Bilanz

Die Bilanz ist als dritte Komponente die Vermögensrechnung. Auf der **Aktivseite** wird das gesamte Vermögen dargestellt, also **wofür** die Mittel eingesetzt worden sind z. B. Grundstücke, Gebäude, Wald, Fahrzeuge etc. (= Anlagevermögen), sowie auch z.B. Vorräte, Forderungen, Bankguthaben (= Umlaufvermögen).

Auf der **Passivseite** wird die Herkunft der Mittel dargestellt, z.B. die laufenden Kredite, die Zuwendungen für Einzelprojekte, Rückstellungen etc. (= Fremdkapital) sowie das Eigenkapital.

## Eigenkapital

Die Höhe des Eigenkapitals ergibt sich auf der Passivseite rein rechnerisch aus dem Saldo Vermögen (=Summe Aktivseite) minus Fremdkapital. Sollte es im Laufe der Jahre zu „negativem Eigenkapital“ kommen bleibt abzuwarten, welche Konsequenzen der Gesetzgeber letztlich bei einer dauernden Überschuldung vorsehen wird.

## Analyse der doppelhaushaltigen Haushaltsplanung 2026/2027 der Ortsgemeinde Rodenbach:

Erneut wird für die Ortsgemeinde Rodenbach ein Doppelhaushalt erstellt. Diese gemeindehaushaltsrechtlich zulässige Option gewährt den Vorteil, die zu Beginn eines jeden Jahres aufgrund der Vielzahl der in der Verbandsgemeinde Puderbach zu erstellenden gemeindlichen Haushalten alljährlich bestehende Zeitnot abzumildern. Auch beim Doppelhaushalt gilt jedoch der Grundsatz der Jährlichkeit. D. h., alle Ansätze sind für jedes Jahr getrennt zu veranschlagen. Es gibt also weiterhin Bewilligungen für jedes einzelne Haushaltsjahr, die mit Ablauf des Jahres zu wirken aufhören. Die Rechtsgrundlage liefert § 95 Abs. 5 GemO (Gemeindeordnung).

Die relevanten Plandaten des doppelhaushaltigen Haushaltes der Ortsgemeinde Rodenbach 2026/2027 ergeben sich aus den beigefügten Auswertungen.

Hier werden zunächst der Gesamtergebnis- und Gesamtfinanzhaushalt sowie die dazugehörigen Teilhaushalte ausgewiesen. Dann folgt die produktorientierte Betrachtung der Erträge und Aufwendungen.

Die Produkte werden einzeln dargestellt und beschrieben. In einem weiteren Block folgen dann je Produkt die Erträge und Aufwendungen. Zudem werden die Investitionen im Teilfinanzplan B nach Produkten dargestellt.

Die laufenden Erträge und Aufwendungen sind überwiegend geprägt von den Pflichtaufgaben die zu erfüllen sind und hier insbesondere von den laufenden Unterhaltungs- und Bewirtschaftungskosten sowie den zur Aufgabenerfüllung notwendigen Personalaufwendungen.

### Ergebnishaushalt

	Haushaltsplan 2025	Haushaltsplan 2026	Haushaltsplan 2027	Abweichungen zum Haushalt 2025	
				2026	2027
Gesamtbetrag der Erträge	1.056.110 €	970.880 €	984.320 €	-85.230 €	-71.790 €
Gesamtbetrag der Aufwendungen	1.160.150 €	1.173.320 €	1.125.840 €	13.170 €	-34.310 €
Jahresüberschuss / Jahresfehlbetrag	-104.040 €	-202.440 €	-141.520 €	-98.400 €	-37.480 €

Der Ergebnishaushalt weist im Planjahr 2026 einen Jahresfehlbetrag von 202.440 € und im Planjahr 2027 einen Jahresfehlbetrag in Höhe von 141.520 € aus.

Die wesentlichen Veränderungen zu den Haushaltsansätzen des Vorjahres ergeben sich u.a. durch die Schlüsselzuweisungen. Zudem müssen dringend notwendige Sanierungen vorgenommen werden, die in den letzten Jahren stark vernachlässigt wurden. Unter anderem müssen verschiedene Straßen saniert werden. Darunter zählt die Straße „zum Weiher“ und der Verbindungsweg zwischen Stürzelbach und Neitzert. Der Glockenturm am Friedhof muss ebenfalls saniert werden. Zusätzlich wird die Sanitäranlage im Dorfgemeinschaftshaus neugestaltet. Die Kosten steigern auch durch verschiedene Maßnahmen zur Unterhaltung des Infrastrukturvermögens. Hierzu zählt eine Nachzahlung der Straßenbeleuchtung (Strom ca. 26.000 €). Diese muss rückwirkend bezahlt werden. Die Mauer am Denkmal muss überarbeitet werden, da dort jahrelang keine Arbeiten getätigt wurden.

Zu planen sind im Ergebnishaushalt auch die nicht zahlungswirksamen Vorgänge. Hierzu gehören:

<b>nicht zahlungswirksamer Vorgang</b>	<b>2026</b>	<b>2027</b>
Abschreibungen für abnutzbare Vermögensgegenstände	-100.550 €	-96.480 €
Zuführung zur Rückstellungen für Ehrensold, Kostenbeteiligung ehem. FZV Puderbach	-800 €	-800 €
Abschreibung für abnutzbare Vermögensgegenstände und Beiträge zur Versorgungskasse für den ehem. FZV Puderbach (Kostenerstattung)	-3.160 €	-2.290 €
Auflösungserträge aus Zuwendungen und sonstigen Sonderposten	21.140 €	20.410 €
Auflösungserträge aus Beiträgen	29.020 €	27.660 €
Erträge aus der Auflösung von Rückstellungen	800 €	800 €
Erträge aus der Auflösung von Sonderposten aus Baukostenzuschüssen	12.320 €	12.320 €
Erträge aus der Auflösung von "Sonstigen Verbindlichkeiten aus Jagdpacht"	0 €	0 €
<b>Saldo</b>	<b>-41.230 €</b>	<b>-38.380 €</b>

Per Saldo erfolgen hier aus Abschreibungen und Auflösungserträgen Belastungen in Höhe von 41.230 € und 38.380 €.

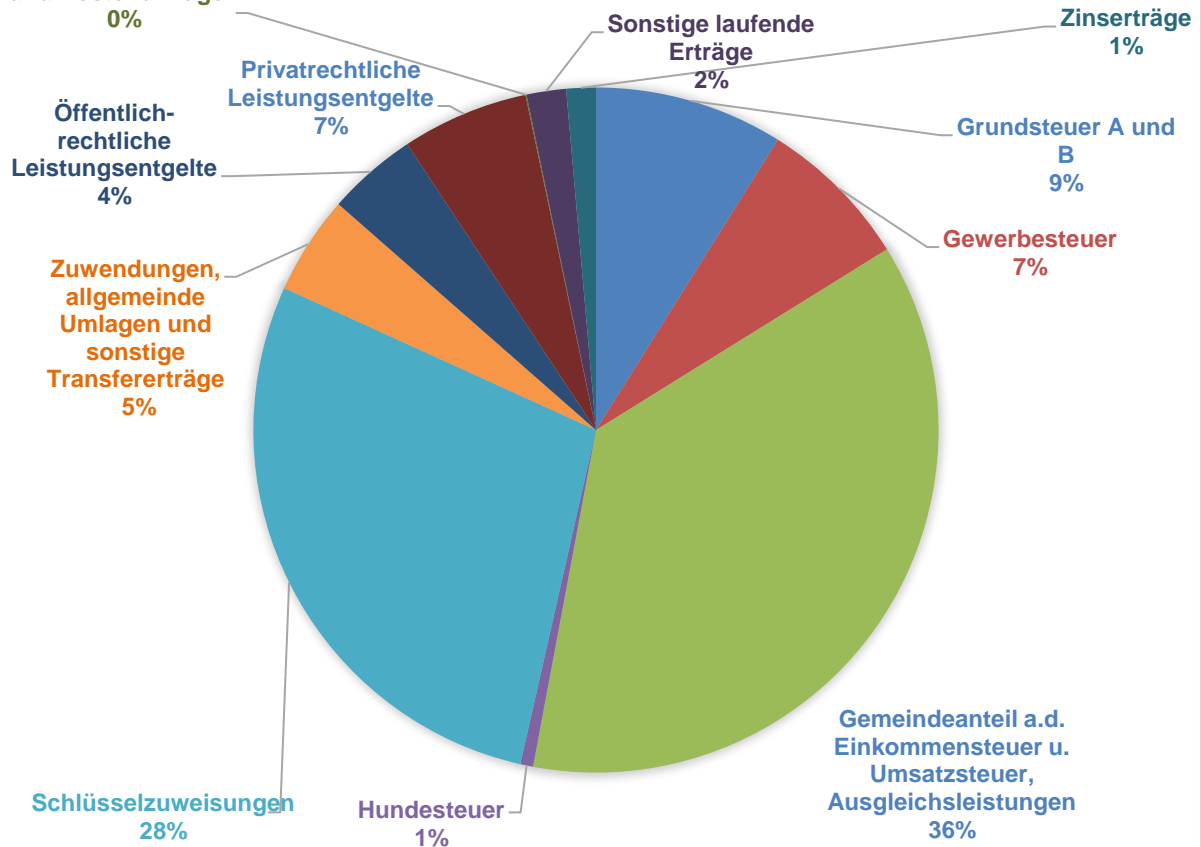
Die Abschreibungen und Auflösungserträge sind gegenüber dem Vorjahr fortgeschrieben.

### **Personalaufwendungen**

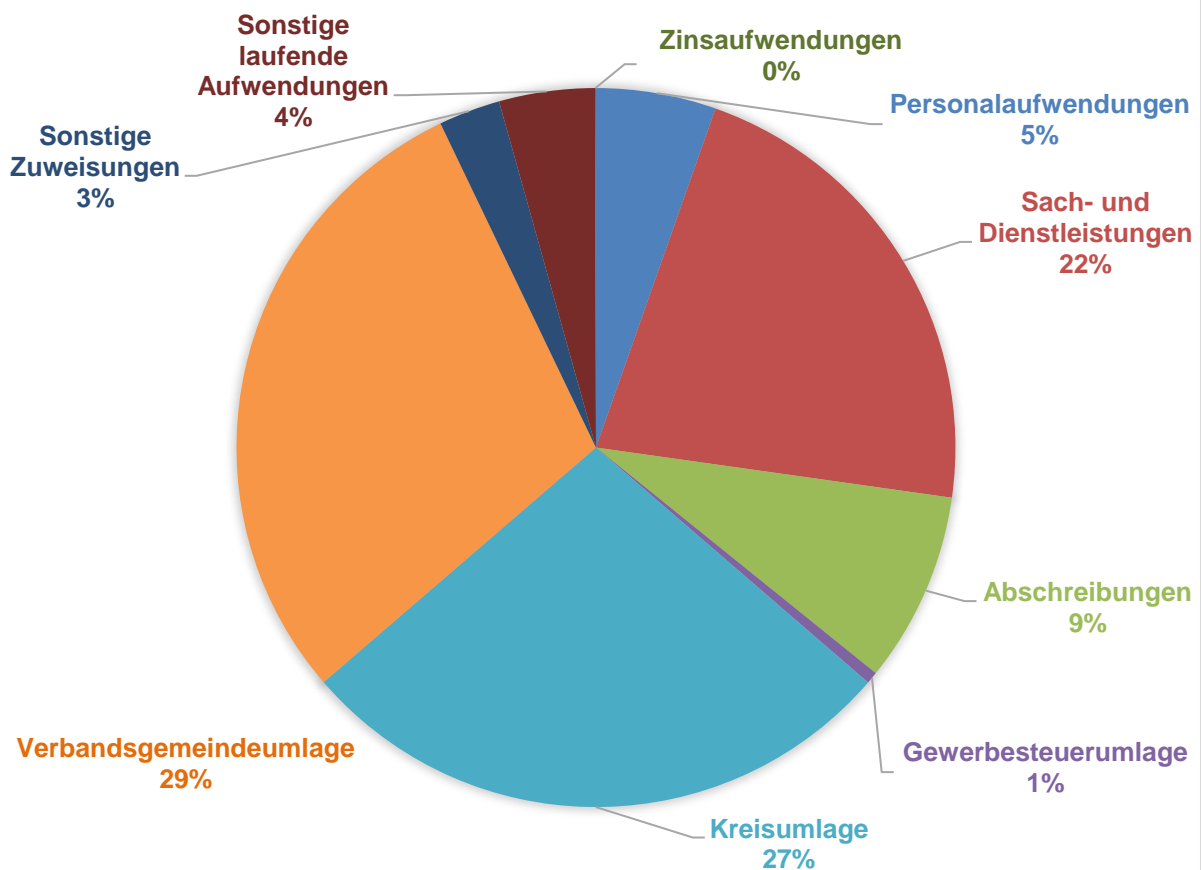
Die Personalaufwendungen sind im Ergebnishaushalt (Gesamtplan Nr. E9) mit 63.320 € (2026) und 63.380€ (2027) ausgewiesen und liegen über dem Ansatz des Vorjahres (52.160 €). In den Personalausgaben wurden die festgeschriebenen tariflichen Erhöhungen der Beschäftigten eingerechnet.

Kostenerstattungen  
und Kostenumlagen  
0%

## ERTRÄGE ERGEBNISHAUSHALT



## AUFWENDUNGEN ERGEBNISHAUSHALT



## Finanzhaushalt

	Haushaltsplan 2025	Haushaltsplan 2026	Haushaltsplan 2027	Abweichungen zum Haushalt 2025	
				2026	2027
Saldo der ordentlichen und außerordentlichen Ein- und Auszahlungen	-58.100 €	-161.210 €	-103.140 €	-103.110 €	-45.040 €

Der Finanzhaushalt weist im Haushaltsjahr 2026 einen negativen Saldo der ordentlichen und außerordentlichen Ein- und Auszahlungen von 161.210 € aus. Im Vergleich zum Vorjahr ergibt sich hier Verschlechterung von 103.110 €. Die Veränderungen im Finanzhaushalt im Vergleich zum Vorjahr ergeben sich weitestgehend aus den vorgenannten Erläuterungen zum Ergebnishaushalt, weil diese Buchungsvorgänge überwiegend auch zahlungswirksam sind und somit den Finanzhaushalt ebenfalls berühren. Der Finanzmittelfehlbetrag, der sich aus dem Saldo der ordentlichen und außerordentlichen Ein- und Auszahlungen (-161.210 €) zzgl. dem Saldo der Ein- und Auszahlungen aus Investitionstätigkeit (-94.140 €) ergibt, beträgt insgesamt -255.350 €. Dieser Fehlbetrag verringert die liquiden Mittel der Ortsgemeinde Rodenbach bzw. die Forderungen gegenüber der Verbandsgemeinde im Rahmen der Einheitskasse um 255.350 €. Für das Haushaltsjahr 2026 verbleibt eine fehlende „freie Finanzspitze“ von 161.210 € (Saldo der ordentlichen und außerordentlichen Ein- und Auszahlungen abzgl. der ordentlichen Tilgung bei Investitionskreditaufnahmen). Die Zielvorgabe zur Beurteilung der dauernden Leistungsfähigkeit wird somit nicht erreicht.

Im Haushaltsjahr 2027 weist der Finanzhaushalt einen negativen Saldo der ordentlichen und außerordentlichen Ein- und Auszahlungen von 103.140 € aus. Im Vergleich zum Vorvorjahr ergibt sich hier eine Verschlechterung von 45.040 €. Diese Veränderungen im Vergleich zum Vorvorjahr ergeben sich ebenfalls weitestgehend aus den vorgenannten Erläuterungen zum Ergebnishaushalt, weil diese Buchungsvorgänge überwiegend auch zahlungswirksam sind und somit auch den Finanzhaushalt berühren. Der Finanzmittelfehlbetrag, der sich aus dem Saldo der ordentlichen und außerordentlichen Ein- und Auszahlungen (-103.140 €) zzgl. dem Saldo der Ein- und Auszahlungen aus Investitionstätigkeit 5.400 € ergibt, beträgt -97.740 €. Dieser Fehlbetrag vermindert die liquiden Mittel der Ortsgemeinde Rodenbach in gleicher Höhe. Für das Haushaltsjahr 2027 verbleibt eine sogenannte negative „freie Finanzspitze“ von 103.140 € (Saldo der ordentlichen und außerordentlichen Ein- und Auszahlungen abzgl. einer möglichen ordentlichen Tilgung). Die Zielvorgabe zur Beurteilung der dauernden Leistungsfähigkeit wird somit nicht erreicht.

**Der Stand der liquiden Mittel** der Ortsgemeinde Rodenbach beträgt per 31.12.2025 484.934,66 €.

Weiterhin hat die Ortsgemeinde Rodenbach in 2023 ein Darlehen in Höhe von 239.500 € an die Verbandsgemeinde Puderbach vergeben, der Stand per 31.12.2025 betrug 225.059,80 €.

Zudem hat die Ortsgemeinde Rodenbach in 2023 ein Darlehen in Höhe von 239.600 € an die Ortsgemeinde Puderbach vergeben, der Stand per 31.12.2025 betrug 225.155,09 €.

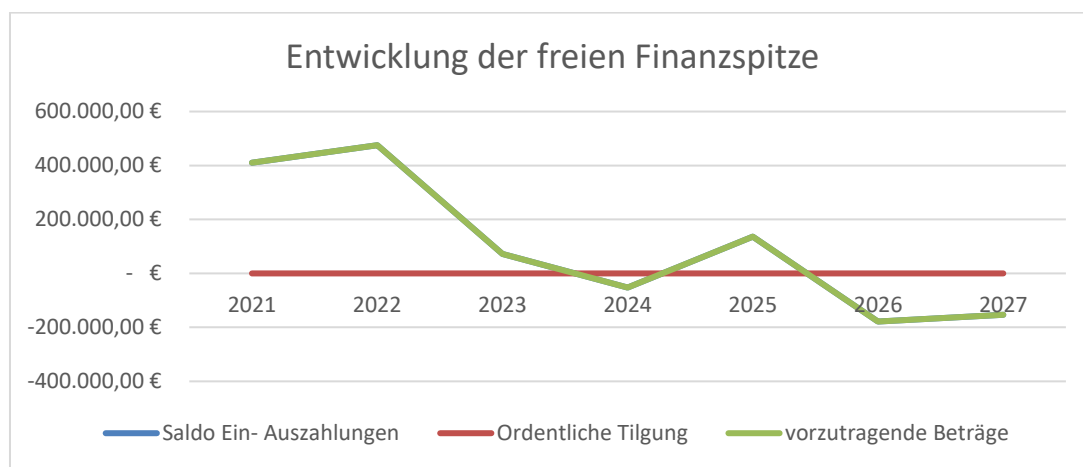
Zinsen und Tilgung sind entsprechend als Einnahmen bei der Ortsgemeinde Rodenbach veranschlagt.

Weiterhin hat die Ortsgemeinde Rodenbach zum 31.12.2023 ein Darlehen in Höhe von 350.000,00 € an die Verbandsgemeinde Puderbach vergeben. Zur Liquiditätssicherung hat die Ortsgemeinde einen Teilbetrag (300.000,00 €) des Darlehens an die Verbandsgemeinde Puderbach aus dem Jahr 2023 gekündigt. Der Stand per 31.12.2025 betrug 23.068,79 €.

**Die Ortsgemeinde Rodenbach ist schuldenfrei.**

## Entwicklung der sog. „freien Finanzspitze“

Jahr	Saldo Ein- Auszahlung	Ordentliche Tilgung	vorzutragende Beträge
2021	410.638,16 €	- €	410.638,16 €
2022	475.208,66 €	- €	475.208,66 €
2023	72.005,22 €	- €	72.005,22 €
2024	- 52.801,48 €	- €	- 52.801,48 €
2025	136.472,74 €	- €	136.472,74 €
2026	- 161.210,00 €	- €	- 161.210,00 €
2027	- 103.140,00 €	- €	- 103.140,00 €
		geplant	

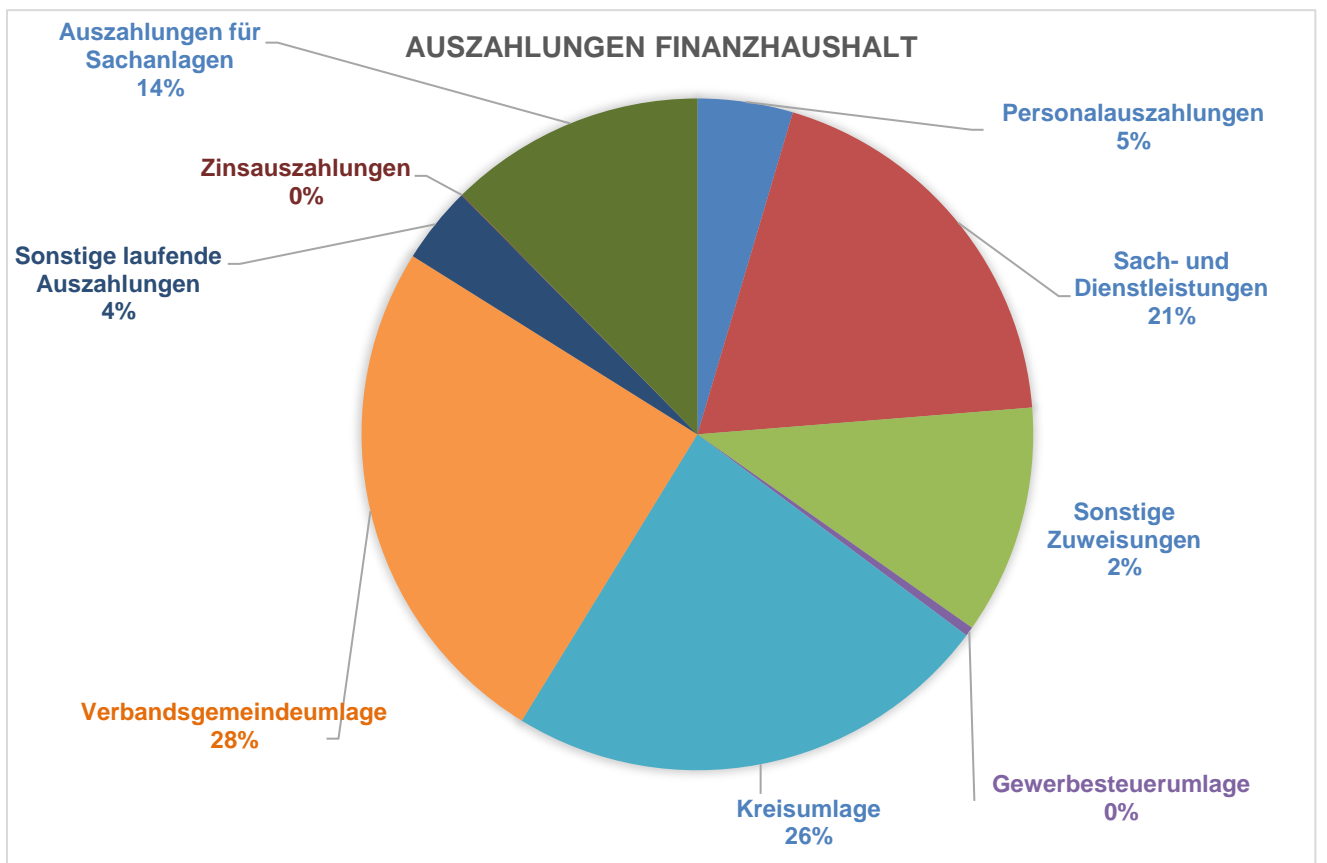
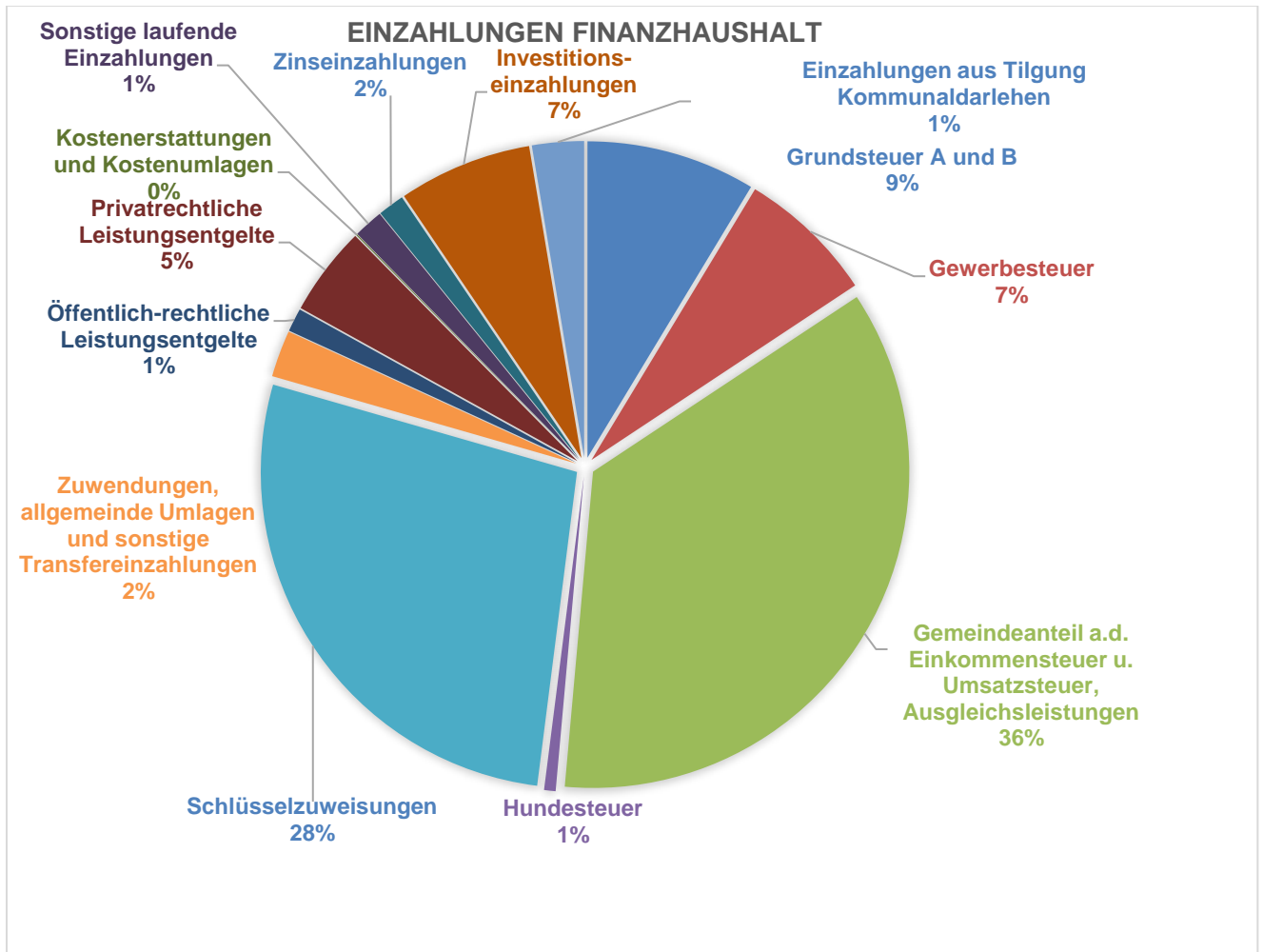


## Investitionsübersicht 2026

Produkt	Investitionsmaßnahme	Einzahlungen 2026	Auszahlungen 2026
1142-1	Teilnahme Zwangsversteigerung Grundstückwerb		11.000 €
1142-1	Pauschalbetrag für mögliche Grundstücksankäufe		2.000 €
1142-2	Wiederkehrender Beitrag für die Umrüstung der Straßenbeleuchtung auf LED für Grundstücke die sich im Eigentum der OG befinden		6.750 €
1143-3	Pauschalbetrag für unvorhergesehene Anschaffungen		1.000 €
5411-1	Asphaltarbeiten Sportplatz Rodenbach		5.500 €
5411-2	Wiederkehrender Beitrag für die Umrüstung der Straßenbeleuchtung auf LED Anliegerbeiträge	67.500 €	
5411-2	Umrüstung Straßenbeleuchtung auf LED		90.000 €
5411-2	Erweiterung von 4 Straßenleuchten "Zum Weiher"		10.000 €
5531-1	Vorsorglicher Planansatz zum Kauf von Gerätschaften		500 €
5551-1	Pauschale für unvorhergesehene Anschaffungen		850 €
5551-1	Investitionsbeteiligung Motorsägen. Forstmitarbeiter werden über die VG ausgerüstet		1.300 €
5551-1	Investitionsbeteiligung Einrichtung Ausbildungsbetrieb für neue Forstmitarbeiter		500 €
5559-0	Erd-und Asphaltarbeiten Spurbahnplattenweg		38.000 €
5731-1	Ausstattungssätze Notfalltreffpunkt		3.750 €
6121	Einzahlung aus Tilgung von Investitionskredite	9.510 €	
<b>Summe Investitionseinzahlungen/-auszahlungen:</b>		<b>77.010 €</b>	<b>171.150 €</b>

## Haushaltsausgleich Finanzhaushalt 2026

Der Saldo der Ein- und Auszahlungen aus Investitionstätigkeit beträgt -94.140 €. Die Finanzierung läuft über liquide Mittel.



## Investitionsübersicht 2027

1142-1	Pauschalbetrag für mögliche Grundstücksankäufe oder Vermessungen		2.000 €
1143-3	Pauschalbetrag für unvorhergesehene Anschaffungen		1.000 €
5531-1	Pauschalbetrag zum Kauf von Gerätschaften/Gegenständen		500 €
5551-1	Pauschale für unvorhergesehene Anschaffungen		850 €
6121	Einzahlung aus Tilgung von Investitionskredite	9.750 €	
<b>Summe Investitionseinzahlungen/-auszahlungen:</b>		<b>9.750 €</b>	<b>4.350 €</b>

## Haushaltsausgleich Finanzhaushalt 2027

Der Saldo der Ein- und Auszahlungen aus Investitionstätigkeit beträgt 5.400 €. Die Finanzierung läuft über liquide Mittel.

## Übersicht der wichtigsten Investitionen 2028 und Folgejahre

In der Ortsgemeinde Rodenbach sind in den Folgejahren mehrere Investitionen geplant. Darunter gehört die Erneuerung der Friedhofshalle sowie die Sanierungen verschiedener Straßen (Bergstraße und Jahnstraße). Aktuell stehen diese alle nur in Planung. Hierzu sind keine genaueren Planunterlagen vorhanden.

### **Haushaltsausgleich**

Unter Berücksichtigung der fünf Haushaltsvorjahre kann der Ergebnishaushalt im Jahr 2026 ausgeglichen werden und im Jahr 2027 nicht ausgeglichen werden.

Der Finanzhaushalt ist im ordentlichen und außerordentlichen Saldo ebenfalls im Planjahr 2026 und im Planjahr 2027 unausgeglichen. Unter Berücksichtigung der jeweiligen fünf Haushaltsvorjahre ergibt sich jedoch in beiden Planjahren ein ausgeglichener Finanzhaushalt.

### **Hierzu erklärt die Ortsgemeinde Rodenbach folgendes:**

Fehlbedarfe der hier vorliegenden Größenordnung können nicht ohne weiteres ausgeglichen werden, zumal u.a. entsprechende Umlagelasten diese Ergebnisse verursachen. Diese wiederum sind in hohem Maße durch gesetzliche Anforderungen von Bund und Land an dieseumlageerhebenden Körperschaften verursacht und letztlich nicht von den Ortsgemeinden zu vertreten.

Die Ortsgemeinde Rodenbach, unternimmt unter Beachtung ihrer kommunalen Selbstverantwortung, auch gegenüber ihren Bürgern, größtmögliche Anstrengungen, um diesen Defiziten entgegenzuwirken.

## **Ausgabenreduzierung und Steigerung der Einnahmen:**

### **1. Hundesteuer**

Die Ortsgemeinde wird die Hundehalter nachhaltig auf ihre Pflicht hinweisen, dass alle Hunde angemeldet und entsprechende Steuern hierfür gezahlt werden. Die Gemeinde führt eine jährliche Kontrolle der Hundesteueranmeldungen durch.

### **2. Steuern**

Die Ortsgemeinde Rodenbach hat sich dazu entschlossen, die Hebesätze der Grundsteuer A, im Jahr 2025, auf den Nivellierungssatz in Höhe von 345 v.H. anzuheben. Die Ortsgemeinde Rodenbach hat ab dem Jahr 2025 eine Erhöhung der Grundsteuer B von 400 v.H. auf 470 v.H. vorgenommen. Eine Anhebung über das Niveau der Nivellierungssätze hinaus bedeutet umlagefreie Netto-Mehreinnahmen.

Aufgrund der Hebesatzanpassung der Grundsteuer B sowie der Gewerbesteuer über den Nivellierungssatz und der zusätzlichen Schlüsselzuweisung B erhält die Ortsgemeinde umlagefreie Mehreinnahmen.

### **3. Straßenbeleuchtung**

Im Haushaltsjahr 2026 plant die Ortsgemeinde Rodenbach mit der Umrüstung der Straßenbeleuchtung auf LED-Beleuchtung. Hierdurch sollen die Stromkosten nachhaltig reduziert werden.

### **Jagdgenossenschaften**

Die Jagdgenossenschaft Rodenbach als Körperschaft des öffentlichen Rechts hat im Rahmen einer öffentlich-rechtlichen Vereinbarung mit der Ortsgemeinde Rodenbach rechtverbindlich erklärt, die Jagdpachteinnahmen (abzüglich der Auskehrungen) für den gemeindlichen Wegebau zur Verfügung zu stellen, um so eine Anrechnung auf den beitragsfähigen Aufwand nach § 11 KAG zu erlangen. Im Ergebnis müssen so keine Wegebaubeiträge gezahlt werden. Der kumulierte, bisher nicht verausgabte Betrag stellt aus Sicht der Ortsgemeinde eine Verbindlichkeit dar, da eine Zahlungsverpflichtung dem Grunde und der Höhe nach besteht. Die Wegebauerträge und -aufwendungen werden im Produkt 5559, die anteilige Jagdpacht wird unter der Leistung 5551-2 dargestellt.

In einer jährlich fortgeführten Nebenrechnung werden der Jahresanfangsbestand (=Jahresendbestand Vorjahr) zzgl. der Jahreseinnahmen abzüglich der Jahresausgaben zu einem Jahresendbestand fortgeschrieben. Im jeweiligen Jahresabschluss werden diese Daten dann detailliert dargestellt und im Rahmen der örtlichen Rechnungsprüfung mit geprüft. Dieser ist in der Schlussbilanz des Vorjahres unter der Bilanzposition Passiva 4.10 auszuweisen.

Der voraussichtliche Gesamtstand zum 31.12.2024 beträgt 51.332,12 €.

### **Schlussbemerkung**

In den Planjahren und den Planfolgejahren kann nach heutigen Erkenntnissen der Ergebnishaushalt nicht ausgeglichen werden. Auch der Finanzhaushalt weist einen Finanzmittelfehlbetrag im Jahr 2026 sowie im Jahr 2027 aus, die jedoch aus den vorhandenen liquiden Mitteln ausgeglichen werden können. Grundsätzlich ist zu erkennen, dass die ordentlichen und außerordentlichen Einzahlungen nicht ausreichen um die ordentlichen und außerordentlichen Auszahlungen zu decken.

Erfreulicherweise ist die Ortsgemeinde Rodenbach schuldenfrei, so dass der Haushalt nicht zusätzlich durch Zins- und Tilgungsleistungen belastet ist. Die geplanten Investitionen können mit vorhandenen liquiden Mitteln finanziert werden.

Aufgrund der unter dem Landesdurchschnitt liegenden Steuerkraft erhält die Ortsgemeinde Rodenbach Schlüsselzuweisungen A. Durch die Änderung des Landesfinanzausgleichsgesetzes erhält die Ortsgemeinde Rodenbach neu die Schlüsselzuweisung B, die keine Umlagegrundlage ist und vollständig als Einnahme bei der Ortsgemeinde verbleibt. Jedoch muss leider das Fazit gezogen werden, dass sich die finanzielle Situation der Ortsgemeinde Rodenbach durch die Änderungen im Finanzausgleich nicht maßgeblich verbessert hat. Die Hoffnung, dass sich die finanzielle Ausstattung der Ortsgemeinde mit dem neuen LFAG verbessert, hat sich leider nicht erfüllt.

Die liquiden Mittel resultieren teilweise aus den hohen Holzverkaufserlösen infolge der Trockenheit und des Borkenkäferbefalls der letzten Jahre. Dabei handelt es sich jedoch leider um einen Einmaleffekt. Ab dem Jahr 2024 erhält die Ortsgemeinde Rodenbach eine Förderung für klimaangepasstes Waldmanagement, welche auf zehn Jahre ausgelegt ist. Sie erhält hierdurch jährlich zusätzliche Erträge in Höhe von 20.480,00 €, welche zur Deckung der Kosten des Waldes wie Wiederbepflanzung und Wegebau beitragen.

Der Forstetat weist für das Jahr 2026 einen Fehlbedarf von rd. 33.400 € aus. In den Folgejahren muss von weiteren erheblichen Fehlbeträgen ausgegangen werden, da nur noch Kosten für Wegeinstandsetzung, Aufforstung etc. anfallen und dem keine entsprechenden Einnahmen aus Holzverkäufen gegenüberstehen. Auch diese Planansätze werden Jahr für Jahr angepasst werden müssen, wenn Erkenntnisse über Aufforstung und Kosten vorliegen. Die Defizite im Forstetat wirken sich negativ auf den gesamten Haushalt aus. Solche Einnahmeausfälle und Mehraufwendungen können im eng angelegten Haushalt von der Ortsgemeinde nicht so einfach aufgefangen werden.

Somit gilt es, weiterhin sparsam zu sein und insbesondere verantwortlich und schonend mit den vorhandenen Vermögensgegenständen umzugehen d.h., z.B. notwendige Unterhaltungs- und Erhaltungsmaßnahmen zeitnah und wirtschaftlich sinnvoll durchzuführen.

**Ergebnis- und Finanzhaushalt 2026 / 2027**

lfd. Nr.	Ergebnis- und Finanzhaushalt	Ergebnisse 2024	Ansätze 2025 einschl. Nachträge	Ansatz 2026	Ansatz 2027	Planungsdaten 2028	Planungsdaten 2029
in EUR							
<b>Entstehung des Jahresergebnisses aus ordentlicher und außerordentlicher Tätigkeit</b>							
E1	+ Steuern und ähnliche Abgaben	521.054,26	524.610	514.000	527.050	541.649	561.843
40110000	Grundsteuer A	3.091,56	3.070	4.570	4.560	4.551	4.542
40120000	Grundsteuer B	79.946,21	79.590	80.940	81.990	83.056	84.136
40130000	Gewerbesteuer	91.390,55	63.540	69.570	71.030	72.522	76.583
40210000	Gemeindeanteil an der Einkommensteuer	294.265,43	331.580	310.490	321.670	331.963	346.902
40220000	Gemeindeanteil an der Umsatzsteuer	7.406,06	7.680	7.520	6.070	6.701	5.850
40330000	Hundesteuer	6.105,16	6.000	5.800	5.850	5.900	5.950
40521000	Familienleistungsausgleich	38.849,29	33.150	35.110	35.880	36.956	37.880
E2	+ Zuwendungen, allgemeine Umlagen und sonstige Transfererträge	362.362,00	385.450	315.910	317.900	320.630	323.400
41110000	Schlüsselzuweisungen	338.764,00	340.660	271.180	273.900	276.630	279.400
41441000	Zuweisungen und Zuschüsse für lfd. Zwecke vom Bund	20.488,00	20.480	20.480	20.480	20.480	20.480
41446000	Zuweisungen und Zuschüsse für lfd. Zwecke von Sparkassen	110,00	110	110	110	110	110
41451000	Zuweisungen und Zuschüsse für lfd. Zwecke von privaten Unternehmen	3.000,00	3.000	3.000	3.000	3.000	3.000
41510000	Erträge aus der Auflösung von Sonderposten aus Zuwendungen	0,00	20.800	20.740	20.010	20.010	20.010
41590000	Erträge aus der Auflösung von sonstigen Sonderposten	0,00	400	400	400	400	400
E4	+ Öffentlich-rechtliche Leistungsentgelte	11.797,00	45.350	40.820	39.460	39.852	40.247
43120000	Gebühren für die Erteilung von Bescheiden (u. a. Genehmigungen, Ablehnungen, Untersagungen)	360,00	300	300	300	300	300
43210000	Entgelte für die Benutzung von öffentlichen Einrichtungen und für wirtschaftliche Dienstleistungen	11.437,00	9.000	11.500	11.500	11.615	11.731
43710000	Erträge aus der Auflösung von Sonderposten für Beiträge und ähnlichen Entgelte	0,00	36.050	29.020	27.660	27.937	28.216
E5	+ Privatrechtliche Leistungsentgelte	65.995,66	69.270	66.350	66.350	66.777	67.208
44110000	Erträge aus Verkäufen von Vorräten	50.337,91	40.000	38.410	38.410	38.794	39.182
44120000	Mieten und Pachten	15.657,75	15.620	15.620	15.620	15.663	15.706
44310000	Erträge aus der Auflösung von Sonderposten für Baukostenzuschüsse und ähnliche Entgelte	0,00	13.650	12.320	12.320	12.320	12.320
E6	+ Kostenerstattungen und Kostenumlagen	12.854,80	490	500	500	505	510
44290000	Kostenerstattungen und Kostenumlagen von Sonstigen	12.854,80	490	500	500	505	510
E7	+ Sonstige laufende Erträge	17.123,80	17.800	17.800	17.800	17.800	17.800
46250000	Konzessionsabgaben	14.908,85	15.000	15.000	15.000	15.000	15.000
46290000	Sonstige laufende Erträge	1.829,41	2.000	2.000	2.000	2.000	2.000
46614000	Erträge aus der Auflösung von Rückstellungen	0,00	800	800	800	800	800
46999000	Sonstige Erträge für Vorjahre (alle Ertragsarten)	385,54	0	0	0	0	0
<b>E8</b>	<b>Summe der laufenden Erträge aus Verwaltungstätigkeit</b>	<b>991.187,52</b>	<b>1.042.970</b>	<b>955.380</b>	<b>969.060</b>	<b>987.213</b>	<b>1.011.008</b>
E9	- Personal- und Versorgungsaufwendungen	49.702,29	52.160	63.320	63.380	63.857	64.339
50110000	Aufwendungen für ehrenamtlich Tätige an Bürgermeister	10.032,00	10.040	10.040	10.040	10.040	10.040
50120000	Aufwendungen für ehrenamtlich Tätige an Beigeordnete	0,00	670	670	670	670	670
50140000	Aufwendungen für ehrenamtlich Tätige an Rats- und Ausschussmitglieder	870,00	900	900	900	900	900
50221000	Vergütungen an Arbeitnehmer	26.812,48	28.790	35.510	35.570	35.927	36.287
50320000	Beiträge zu Versorgungskassen für Arbeitnehmer	0,00	0	3.100	3.100	3.131	3.162
50410000	Beiträge zur gesetzlichen Sozialversicherung für Beamte (u.a. Nachversicherung)	1.323,72	1.560	1.400	1.400	1.414	1.428
50420000	Beiträge zur gesetzlichen Sozialversicherung für Arbeitnehmer	7.304,09	6.040	7.540	7.540	7.615	7.692
51130000	Versorgungsaufwendungen an ehrenamtlich Tätige	3.360,00	3.360	3.360	3.360	3.360	3.360
51700000	Zuführungen zu Ehrensoldrückstellungen	0,00	800	800	800	800	800
E10	- Aufwendungen für Sach- und Dienstleistungen	174.644,83	188.600	256.170	225.890	171.112	171.333
52200000	Aufwendungen für Energie / Wasser / Abwasser / Abfall	27.560,24	31.600	22.400	22.400	22.619	22.837

**Ergebnis- und Finanzhaushalt 2026 / 2027**

lfd. Nr.	Ergebnis- und Finanzhaushalt	Ergebnisse 2024	Ansätze 2025 einschl. Nachträge	Ansatz 2026	Ansatz 2027	Planungs- daten 2028	Planungs- daten 2029
52310000	Unterhaltung der Grundstücke, Außenanlagen, Gebäude und Gebäudeeinrichtungen	13.894,67	5.500	25.500	40.500	5.500	5.500
52320000	Bewirtschaftung der Grundstücke, Außenanlagen, Gebäude und Gebäudeeinrichtungen	51,89	200	300	300	303	306
52330000	Unterhaltung des Infrastrukturvermögens	27.025,83	50.150	113.050	68.350	48.350	48.350
52350000	Fahrzeugunterhaltung	1.085,97	1.250	1.250	1.250	1.250	1.250
52360000	Unterhaltung der Maschinen und technischen Anlagen	577,45	1.750	1.750	1.750	1.750	1.750
52370000	Unterhaltung der Betriebs- und Geschäftsausstattung	26,98	300	300	300	300	300
52490000	Sonstige Aufwendungen für Sachleistungen	1.186,87	1.200	1.200	1.200	1.200	1.200
52543000	Kostenerstattungen an Gemeinden und Gemeindeverbände	0,00	20.650	29.420	28.840	28.840	28.840
52910000	Sonstige Aufwendungen für Sachleistungen	27.681,37	6.000	4.300	4.300	4.300	4.300
52920000	Sonstige Aufwendungen für Dienstleistungen	75.553,56	70.000	56.700	56.700	56.700	56.700
E11	- Abschreibungen	0,00	115.190	100.550	96.480	88.780	88.770
53210000	Abschreibung auf immaterielle Vermögensgegenstände	0,00	2.170	2.170	2.170	2.170	2.170
53410000	Abschreibung auf bebaute Grundstücke und grundstücksgleiche Rechte	0,00	9.870	8.330	8.220	8.220	8.210
53510000	Afa auf das Infrastrukturverm. (einschließlich Grundstücke und grundstücksgl. Rechte)	0,00	88.630	80.330	78.460	73.390	73.390
53710000	Abschreibungen auf Kunstgegenstände, Denkmäler	0,00	210	210	210	210	210
53810000	Afa auf Fahrzeuge, Maschinen und technische Anlagen, BGA	0,00	14.310	9.510	7.420	4.790	4.790
E12	- Zuwendungen, Umlagen und sonstige Transferaufwendungen	723.655,18	783.240	702.280	715.790	730.760	750.420
54131000	Zuweisungen und Zuschüsse für lfd. Zwecke an Eigenbetriebe	26.867,90	32.550	32.550	32.550	32.550	32.550
54310000	Gewerbesteuerumlage	8.171,28	5.560	6.290	6.220	6.220	6.220
54421000	Allgemeine Umlagen an Landkreise	326.026,00	352.790	320.860	327.430	334.670	344.180
54423000	Allgemeine Umlagen an Verbandsgemeinden	362.590,00	392.340	342.580	349.590	357.320	367.470
E14	- Sonstige laufende Aufwendungen	21.931,06	20.460	50.500	23.800	23.873	23.944
56120000	Aufwendungen für Aus- und Fortbildung, Umschulung	0,00	0	500	500	500	500
56130000	Aufwendungen für übernommene Reisekosten für Dienstreisen und Dienstgänge	981,16	1.200	1.200	1.200	1.200	1.200
56210000	Mieten, Pachten und Erbbauzinsen	629,08	810	810	810	810	810
56290000	Sonstige Aufwendungen für die Inanspruchnahme von Rechten und Diensten	794,28	2.400	900	900	900	900
56310000	Büromaterial	358,04	250	750	250	250	250
56330000	Porto und Versandkosten	0,00	100	100	100	100	100
56340000	Telefon, Datenübertragungskosten	2.059,81	2.400	2.400	2.400	2.400	2.400
56410000	Versicherungsbeiträge	6.587,03	6.140	7.230	7.230	7.303	7.374
56420000	Beiträge zu Wirtschaftsverbänden, Berufsvertretungen und Vereinen	1.148,37	1.250	1.250	1.250	1.250	1.250
56590000	Sonstige Aufwendungen	1.932,87	0	0	0	0	0
56810000	Grundsteuer	1.528,63	1.550	4.700	4.700	4.700	4.700
56820000	Kraftfahrzeugsteuer	44,00	50	50	50	50	50
56920000	Sonstige lfd. Aufwendungen der Verwaltungstätigkeit	917,18	900	800	800	800	800
56930000	Repräsentationen	2.394,11	2.000	2.000	2.000	2.000	2.000
56990000	Sonstige laufende Aufwendungen der Verwaltungstätigkeit	0,00	610	610	610	610	610
56999000	Sonstige Aufwendungen für Vorjahre (alle Aufwandsarten)	2.556,50	800	27.200	1.000	1.000	1.000
<b>E15</b>	<b>Summe der laufenden Aufwendungen aus Verwaltungstätigkeit</b>	<b>969.933,36</b>	<b>1.159.650</b>	<b>1.172.820</b>	<b>1.125.340</b>	<b>1.078.382</b>	<b>1.098.806</b>
<b>E16</b>	<b>Laufendes Ergebnis aus Verwaltungstätigkeit</b>	<b>21.254,16</b>	<b>-116.680</b>	<b>-217.440</b>	<b>-156.280</b>	<b>-91.169</b>	<b>-87.798</b>
E17	+ Zinserträge und sonstige Finanzerträge	22.569,22	13.140	15.500	15.260	15.040	14.820
47143000	Zinserträge für Kredite von Gemeinden und Gemeindeverbänden	22.365,17	12.540	14.900	14.660	14.440	14.220
47160000	Zinserträge für Kredite vom sonstigen inländischen Bereich	50,11	0	0	0	0	0
47200000	Zinsen aus Stundungen und Verrentungen	10,00	100	100	100	100	100
47400000	Erträge aus Beteiligungen ohne assoziierte Unternehmen	18,94	0	0	0	0	0

# Ergebnis- und Finanzhaushalt 2026 / 2027

lfd. Nr.	Ergebnis- und Finanzhaushalt	Ergebnisse 2024	Ansätze 2025 einschl. Nachträge	Ansatz 2026	Ansatz 2027	Planungsdaten 2028	Planungsdaten 2029
47920000	Vollverzinsung aus Gewerbesteuer (§ 233a AO)	125,00	500	500	500	500	500
E18	- Zinsaufwendungen und sonstige Finanzaufwendungen	202,00	500	500	500	500	500
57910000	Sonstige Zinsen und sonstige Finanzaufwendungen aus der Vollverzinsung der Gewerbesteuer (§ 233a AO)	202,00	500	500	500	500	500
<b>E19</b>	<b>Saldo der Zins- und sonstigen Finanzerträge und -aufwendungen</b>	<b>22.367,22</b>	<b>12.640</b>	<b>15.000</b>	<b>14.760</b>	<b>14.540</b>	<b>14.320</b>
<b>E20</b>	<b>Ordentliches Ergebnis</b>	43.621,38	-104.040	-202.440	-141.520	-76.629	-73.478
<b>E21</b>	<b>Außerordentliches Ergebnis</b>	0,00	0	0	0	0	0
<b>E22</b>	<b>Saldo aus internen Leistungsbeziehungen</b>	<b>0,00</b>	<b>0</b>	<b>0</b>	<b>0</b>	<b>0</b>	<b>0</b>
<b>E23</b>	<b>Jahresergebnis (Jahresüberschuss/Jahresfehlbetrag)</b>	<b>43.621,38</b>	<b>-104.040</b>	<b>-202.440</b>	<b>-141.520</b>	<b>-76.629</b>	<b>-73.478</b>
<b>F23</b>	<b>Saldo der ordentlichen und außerordentlichen Ein- und Auszahlungen</b>	<b>-52.801,48</b>	<b>-58.100</b>	<b>-161.210</b>	<b>-103.140</b>	<b>-46.226</b>	<b>-43.364</b>
	Entstehung des Finanzmittelüberschusses/ fehlbetrages aus Investitionstätigkeit						
F25	+ Einzahlungen aus Beiträgen und ähnlichen Entgelten	0,00	41.020	67.500	0	0	0
68250000	vom privaten Bereich	0,00	17.920	67.500	0	0	0
68265000	Anzahlungen für Beiträge vom privaten Bereich	0,00	23.100	0	0	0	0
F26	+ Sonstige Investitionseinzahlungen	316.559,83	9.750	9.510	9.750	9.970	10.190
68743000	Einzahlungen aus sonstigen Ausleihungen und Kreditgewährungen von Gemeinden und Gemeindeverbände	316.559,83	9.750	9.510	9.750	9.970	10.190
<b>F27</b>	<b>Summe der Einzahlungen aus Investitionstätigkeit</b>	<b>316.559,83</b>	<b>50.770</b>	<b>77.010</b>	<b>9.750</b>	<b>9.970</b>	<b>10.190</b>
F28	- Auszahlungen für immaterielle Vermögensgegenstände	0,00	0	1.800	0	0	0
78420000	Auszahlungen für Investitionszuschüsse Nutzungsberechtigter	0,00	0	1.800	0	0	0
F29	- Auszahlungen für Sachanlagen	6.530,88	6.460	169.350	4.350	2.350	2.350
78510000	Auszahlungen für unbebaute Grundstücke und grundstücksgleiche Rechte	0,00	0	13.000	2.000	0	0
78532000	Auszahlungen für den Erwerb von Gebäuden und Grundstückseinrichtungen	0,00	0	100.000	0	0	0
78560000	Auszahlungen für Fahrzeuge, Maschinen und technische Anlagen	5.071,78	2.350	2.350	2.350	2.350	2.350
78571000	Auszahlungen für bewegliche Sachen des Anlagevermögens oberhalb der Wertgrenze i.H.v. 410,00 Euro	1.459,10	0	3.750	0	0	0
78593000	Auszahlungen für Baumaßnahmen	0,00	4.110	50.250	0	0	0
<b>F32</b>	<b>Summe der Auszahlungen aus Investitionstätigkeit</b>	<b>6.530,88</b>	<b>6.460</b>	<b>171.150</b>	<b>4.350</b>	<b>2.350</b>	<b>2.350</b>
<b>F33</b>	<b>Saldo der Ein- und Auszahlungen aus Investitionstätigkeit</b>	<b>310.028,95</b>	<b>44.310</b>	<b>-94.140</b>	<b>5.400</b>	<b>7.620</b>	<b>7.840</b>
F34	Finanzmittelüberschuss / -fehlbetrag	257.227,47	-13.790	-255.350	-97.740	-38.606	-35.524
	Finanzierungstätigkeit						
<b>F37</b>	<b>Saldo der Ein- und Auszahlungen aus Investitionskrediten</b>	<b>0,00</b>	<b>0</b>	<b>0</b>	<b>0</b>	<b>0</b>	<b>0</b>
<b>F38</b>	<b>Veränderung der Forderungen gegenüber der Verbandsgemeinde im Rahmen der Einheitskasse</b>	<b>260.121,22</b>	<b>-13.790</b>	<b>-255.350</b>	<b>-97.740</b>	<b>-38.606</b>	<b>-35.524</b>
<b>F39</b>	<b>Veränderung der Verbindlichkeiten gegenüber der Verbandsgemeinde im Rahmen der Einheitskasse</b>	<b>0,00</b>	<b>0</b>	<b>0</b>	<b>0</b>	<b>0</b>	<b>0</b>
<b>F40</b>	<b>Saldo der Ein- und Auszahlungen aus Finanzierungstätigkeit</b>	<b>-260.121,22</b>	<b>13.790</b>	<b>255.350</b>	<b>97.740</b>	<b>38.606</b>	<b>35.524</b>
F41	Saldo der durchlaufenden Gelder	2.893,75	0	0	0	0	0
69910000	durchlaufende Gelder	2.898,49	7.600	7.690	7.690	7.790	7.890
79910000	durchlaufende Gelder	-4,74	-7.600	-7.690	-7.690	-7.790	-7.890
<b>F42</b>	<b>Verwendung Finanzmittelüberschuss / Deckung Finanzmittelfehlbetrag</b>	<b>-257.227,47</b>	<b>13.790</b>	<b>255.350</b>	<b>97.740</b>	<b>38.606</b>	<b>35.524</b>
F43	Veränderung der liquiden Mittel (einschl. durchlaufende Gelder)	257.227,47	-13.790	-255.350	-97.740	-38.606	-35.524

# Ergebnis- und Finanzhaushalt 2026 / 2027

lfd. Nr.	Ergebnis- und Finanzhaushalt	Ergebnisse 2024	Ansätze 2025 einschl. Nachträge	Ansatz 2026	Ansatz 2027	Planungs- daten 2028	Planungs- daten 2029
in EUR							
F44	nachrichtlich: Ausgleich Finanzhaushalt	-52.801,48	-58.100	-161.210	-103.140	-46.226	-43.364

**Teilhaushalt 2026 / 2027****Budget: 1**

## Teilhaushalt 1 (Allgemeiner Teil)

lfd. Nr.	Teilergebnis- und Teilfinanzhaushalt	Ergebnisse 2024	Ansätze 2025 einschl. Nachträge	Ansatz 2026	Ansatz 2027	Planungsdaten 2028	Planungsdaten 2029
E2	+ Zuwendungen, allgemeine Umlagen und sonstige Transfererträge	23.598,00	44.790	44.730	44.000	44.000	44.000
	41441000 Zuweisungen und Zuschüsse für lfd. Zwecke vom Bund	20.488,00	20.480	20.480	20.480	20.480	20.480
	41446000 Zuweisungen und Zuschüsse für lfd. Zwecke von Sparkassen	110,00	110	110	110	110	110
	41451000 Zuweisungen und Zuschüsse für lfd. Zwecke von privaten Unternehmen	3.000,00	3.000	3.000	3.000	3.000	3.000
	41510000 Erträge aus der Auflösung von Sonderposten aus Zuwendungen	0,00	20.800	20.740	20.010	20.010	20.010
	41590000 Erträge aus der Auflösung von sonstigen Sonderposten	0,00	400	400	400	400	400
E4	+ Öffentlich-rechtliche Leistungsentgelte	11.797,00	45.350	40.820	39.460	39.852	40.247
	43120000 Gebühren für die Erteilung von Bescheiden (u. a. Genehmigungen, Ablehnungen, Untersagungen)	360,00	300	300	300	300	300
	43210000 Entgelte für die Benutzung von öffentlichen Einrichtungen und für wirtschaftliche Dienstleistungen	11.437,00	9.000	11.500	11.500	11.615	11.731
	43710000 Erträge aus der Auflösung von Sonderposten für Beiträge und ähnlichen Entgelte	0,00	36.050	29.020	27.660	27.937	28.216
E5	+ Privatrechtliche Leistungsentgelte	65.995,66	69.270	66.350	66.350	66.777	67.208
	44110000 Erträge aus Verkäufen von Vorräten	50.337,91	40.000	38.410	38.410	38.794	39.182
	44120000 Mieten und Pachten	15.657,75	15.620	15.620	15.620	15.663	15.706
	44310000 Erträge aus der Auflösung von Sonderposten für Baukostenzuschüsse und ähnliche Entgelte	0,00	13.650	12.320	12.320	12.320	12.320
E6	+ Kostenerstattungen und Kostenumlagen	12.854,80	490	500	500	505	510
	44290000 Kostenerstattungen und Kostenumlagen von Sonstigen	12.854,80	490	500	500	505	510
E7	+ Sonstige laufende Erträge	17.123,80	17.800	17.800	17.800	17.800	17.800
	46250000 Konzessionsabgaben	14.908,85	15.000	15.000	15.000	15.000	15.000
	46290000 Sonstige laufende Erträge	1.829,41	2.000	2.000	2.000	2.000	2.000
	46614000 Erträge aus der Auflösung von Rückstellungen	0,00	800	800	800	800	800
	46999000 Sonstige Erträge für Vorjahre (alle Ertragsarten)	385,54	0	0	0	0	0
E8	Summe der laufenden Erträge aus Verwaltungstätigkeit	131.369,26	177.700	170.200	168.110	168.934	169.765
E9	- Personal- und Versorgungsaufwendungen	49.702,29	52.160	63.320	63.380	63.857	64.339
	50110000 Aufwendungen für ehrenamtlich Tätige an Bürgermeister	10.032,00	10.040	10.040	10.040	10.040	10.040
	50120000 Aufwendungen für ehrenamtlich Tätige an Beigeordnete	0,00	670	670	670	670	670
	50140000 Aufwendungen für ehrenamtlich Tätige an Rats- und Ausschussmitglieder	870,00	900	900	900	900	900
	50221000 Vergütungen an Arbeitnehmer	26.812,48	28.790	35.510	35.570	35.927	36.287
	50320000 Beiträge zu Versorgungskassen für Arbeitnehmer	0,00	0	3.100	3.100	3.131	3.162
	50410000 Beiträge zur gesetzlichen Sozialversicherung für Beamte (u. a. Nachversicherung)	1.323,72	1.560	1.400	1.400	1.414	1.428
	50420000 Beiträge zur gesetzlichen Sozialversicherung für Arbeitnehmer	7.304,09	6.040	7.540	7.540	7.615	7.692
	51130000 Versorgungsaufwendungen an ehrenamtlich Tätige	3.360,00	3.360	3.360	3.360	3.360	3.360
	51700000 Zuführungen zu Ehrensoldrückstellungen	0,00	800	800	800	800	800
E10	- Aufwendungen für Sach- und Dienstleistungen	174.644,83	188.600	256.170	225.890	171.112	171.333
	52200000 Aufwendungen für Energie / Wasser / Abwasser / Abfall	27.560,24	31.600	22.400	22.400	22.619	22.837
	52310000 Unterhaltung der Grundstücke, Außenanlagen, Gebäude und Gebäudeeinrichtungen	13.894,67	5.500	25.500	40.500	5.500	5.500
	52320000 Bewirtschaftung der Grundstücke, Außenanlagen, Gebäude und Gebäudeeinrichtungen	51,89	200	300	300	303	306
	52330000 Unterhaltung des Infrastrukturvermögens	27.025,83	50.150	113.050	68.350	48.350	48.350
	52350000 Fahrzeugunterhaltung	1.085,97	1.250	1.250	1.250	1.250	1.250
	52360000 Unterhaltung der Maschinen und technischen Anlagen	577,45	1.750	1.750	1.750	1.750	1.750

# Teilhaushalt 2026 / 2027

## Budget: 1

### Teilhaushalt 1 (Allgemeiner Teil)

lfd. Nr.	Teilergebnis- und Teilfinanzhaushalt	Ergebnisse 2024	Ansätze 2025 einschl. Nachträge	Ansatz 2026	Ansatz 2027	Planungsdaten 2028	Planungsdaten 2029
in EUR							
52370000	Unterhaltung der Betriebs- und Geschäftsausstattung	26,98	300	300	300	300	300
52490000	Sonstige Aufwendungen für Sachleistungen	1.186,87	1.200	1.200	1.200	1.200	1.200
52543000	Kostenerstattungen an Gemeinden und Gemeindeverbände	0,00	20.650	29.420	28.840	28.840	28.840
52910000	Sonstige Aufwendungen für Sachleistungen	27.681,37	6.000	4.300	4.300	4.300	4.300
52920000	Sonstige Aufwendungen für Dienstleistungen	75.553,56	70.000	56.700	56.700	56.700	56.700
E11	- Abschreibungen	0,00	115.190	100.550	96.480	88.780	88.770
53210000	Abschreibung auf immaterielle Vermögensgegenstände	0,00	2.170	2.170	2.170	2.170	2.170
53410000	Abschreibung auf bebaute Grundstücke und grundstücksgleiche Rechte	0,00	9.870	8.330	8.220	8.220	8.210
53510000	Afa auf das Infrastrukturverm. (einschließlich Grundstücke und grundstücksgl. Rechte)	0,00	88.630	80.330	78.460	73.390	73.390
53710000	Abschreibungen auf Kunstgegenstände, Denkmäler	0,00	210	210	210	210	210
53810000	Afa auf Fahrzeuge, Maschinen und technische Anlagen, BGA	0,00	14.310	9.510	7.420	4.790	4.790
E12	- Zuwendungen, Umlagen und sonstige Transferaufwendungen	26.867,90	32.550	32.550	32.550	32.550	32.550
54131000	Zuweisungen und Zuschüsse für lfd. Zwecke an Eigenbetriebe	26.867,90	32.550	32.550	32.550	32.550	32.550
E14	- Sonstige laufende Aufwendungen	21.931,06	20.460	50.500	23.800	23.873	23.944
56120000	Aufwendungen für Aus- und Fortbildung, Umschulung	0,00	0	500	500	500	500
56130000	Aufwendungen für übernommene Reisekosten für Dienstreisen und Dienstgänge	981,16	1.200	1.200	1.200	1.200	1.200
56210000	Mieten, Pachten und Erbbauzinsen	629,08	810	810	810	810	810
56290000	Sonstige Aufwendungen für die Inanspruchnahme von Rechten und Diensten	794,28	2.400	900	900	900	900
56310000	Büromaterial	358,04	250	750	250	250	250
56330000	Porto und Versandkosten	0,00	100	100	100	100	100
56340000	Telefon, Datenübertragungskosten	2.059,81	2.400	2.400	2.400	2.400	2.400
56410000	Versicherungsbeiträge	6.587,03	6.140	7.230	7.230	7.303	7.374
56420000	Beiträge zu Wirtschaftsverbänden, Berufsvertretungen und Vereinen	1.148,37	1.250	1.250	1.250	1.250	1.250
56590000	Sonstige Aufwendungen	1.932,87	0	0	0	0	0
56810000	Grundsteuer	1.528,63	1.550	4.700	4.700	4.700	4.700
56820000	Kraftfahrzeugsteuer	44,00	50	50	50	50	50
56920000	Sonstige lfd. Aufwendungen der Verwaltungstätigkeit	917,18	900	800	800	800	800
56930000	Repräsentationen	2.394,11	2.000	2.000	2.000	2.000	2.000
56990000	Sonstige laufende Aufwendungen der Verwaltungstätigkeit	0,00	610	610	610	610	610
56999000	Sonstige Aufwendungen für Vorjahre (alle Aufwandsarten)	2.556,50	800	27.200	1.000	1.000	1.000
E15	Summe der laufenden Aufwendungen aus Verwaltungstätigkeit	273.146,08	408.960	503.090	442.100	380.172	380.936
<b>E16</b>	<b>Laufendes Ergebnis aus Verwaltungstätigkeit</b>	<b>-141.776,82</b>	<b>-231.260</b>	<b>-332.890</b>	<b>-273.990</b>	<b>-211.238</b>	<b>-211.171</b>
E17	+ Zinserträge und sonstige Finanzerträge	10,00	100	100	100	100	100
47200000	Zinsen aus Stundungen und Verrentungen	10,00	100	100	100	100	100
E19	Saldo der Zins- und sonstigen Finanzerträge und -aufwendungen	10,00	100	100	100	100	100
<b>E20</b>	<b>Ordentliches Ergebnis</b>	<b>-141.766,82</b>	<b>-231.160</b>	<b>-332.790</b>	<b>-273.890</b>	<b>-211.138</b>	<b>-211.071</b>
<b>E21</b>	<b>Außerordentliches Ergebnis</b>	<b>0,00</b>	<b>0</b>	<b>0</b>	<b>0</b>	<b>0</b>	<b>0</b>
E22	Saldo aus internen Leistungsbeziehungen	0,00	0	0	0	0	0
<b>E23</b>	<b>Jahresergebnis (Jahresüberschuss/Jahresfehlbetrag) des Teilhaushalts</b>	<b>-141.766,82</b>	<b>-231.160</b>	<b>-332.790</b>	<b>-273.890</b>	<b>-211.138</b>	<b>-211.071</b>
F23	Saldo der ordentlichen und außerordentlichen Ein- und Auszahlungen	-151.311,52	-185.220	-291.560	-235.510	-180.735	-180.957
F25	+ Einzahlungen aus Beiträgen und ähnlichen Entgelten	0,00	41.020	67.500	0	0	0
68250000	vom privaten Bereich	0,00	17.920	67.500	0	0	0

# Teilhaushalt 2026 / 2027

## Budget: 1

### Teilhaushalt 1 (Allgemeiner Teil)

Ifd. Nr.	Teilergebnis- und Teilfinanzhaushalt	Ergebnisse 2024	Ansätze 2025 einschl. Nachträge	Ansatz 2026	Ansatz 2027	Planungsdaten 2028	Planungsdaten 2029
68265000	Anzahlungen für Beiträge vom privaten Bereich	0,00	23.100	0	0	0	0
F27	Summe der Einzahlungen aus Investitionstätigkeit	0,00	41.020	67.500	0	0	0
F28	- Auszahlungen für immaterielle Vermögensgegenstände	0,00	0	1.800	0	0	0
78420000	Auszahlungen für Investitionszuschüsse Nutzungsberechtigter	0,00	0	1.800	0	0	0
F29	- Auszahlungen für Sachanlagen	6.530,88	6.460	169.350	4.350	2.350	2.350
78510000	Auszahlungen für unbebaute Grundstücke und grundstücksgleiche Rechte	0,00	0	13.000	2.000	0	0
78532000	Auszahlungen für den Erwerb von Gebäuden und Grundstückseinrichtungen	0,00	0	100.000	0	0	0
78560000	Auszahlungen für Fahrzeuge, Maschinen und technische Anlagen	5.071,78	2.350	2.350	2.350	2.350	2.350
78571000	Auszahlungen für bewegliche Sachen des Anlagevermögens oberhalb der Wertgrenze i.H.v. 410,00 Euro	1.459,10	0	3.750	0	0	0
78593000	Auszahlungen für Baumaßnahmen	0,00	4.110	50.250	0	0	0
F32	Summe der Auszahlungen aus Investitionstätigkeit	6.530,88	6.460	171.150	4.350	2.350	2.350
F33	Saldo der Ein- und Auszahlungen aus Investitionstätigkeit	-6.530,88	34.560	-103.650	-4.350	-2.350	-2.350
<b>F34</b>	<b>Finanzmittelüberschuss / -fehlbetrag</b>	<b>-157.842,40</b>	<b>-150.660</b>	<b>-395.210</b>	<b>-239.860</b>	<b>-183.085</b>	<b>-183.307</b>
	Finanzierungstätigkeit						
F37	Saldo der Ein- und Auszahlungen aus Investitionskrediten	0,00	0	0	0	0	0
F38	Veränderung der liquiden Mittel (ohne durchlaufende Gelder)	0,00	0	0	0	0	0
F39	Saldo der Ein- und Auszahlungen aus Krediten zur Liquiditätssicherung	0,00	0	0	0	0	0
F40	Saldo der Ein- und Auszahlungen aus Finanzierungstätigkeit	0,00	0	0	0	0	0
F41	Saldo der durchlaufenden Gelder	2.893,75	0	0	0	0	0
69910000	durchlaufende Gelder	2.898,49	7.600	7.690	7.690	7.790	7.890
79910000	durchlaufende Gelder	-4,74	-7.600	-7.690	-7.690	-7.790	-7.890
<b>F42</b>	<b>Verwendung Finanzmittelüberschuss / Deckung Finanzmittelfehlbetrag</b>	<b>2.893,75</b>	<b>0</b>	<b>0</b>	<b>0</b>	<b>0</b>	<b>0</b>
<b>F43</b>	<b>Veränderung der liquiden Mittel (einschl. durchlaufende Gelder)</b>	<b>2.893,75</b>	<b>0</b>	<b>0</b>	<b>0</b>	<b>0</b>	<b>0</b>
F44	nachrichtlich: Ausgleich Finanzhaushalt	-151.311,52	-185.220	-291.560	-235.510	-180.735	-180.957

# Teilhaushalt 2026 / 2027

## Budget: 6

### Teilhaushalt 6 (Zentrale Finanzleistungen)

Ifd. Nr.	Teilergebnis- und Teilfinanzhaushalt	Ergebnisse 2024	Ansätze 2025 einschl. Nachträge	Ansatz 2026	Ansatz 2027	Planungsdaten 2028	Planungsdaten 2029
E1	+ Steuern und ähnliche Abgaben	521.054,26	524.610	514.000	527.050	541.649	561.843
40110000	Grundsteuer A	3.091,56	3.070	4.570	4.560	4.551	4.542
40120000	Grundsteuer B	79.946,21	79.590	80.940	81.990	83.056	84.136
40130000	Gewerbesteuer	91.390,55	63.540	69.570	71.030	72.522	76.583
40210000	Gemeindeanteil an der Einkommensteuer	294.265,43	331.580	310.490	321.670	331.963	346.902
40220000	Gemeindeanteil an der Umsatzsteuer	7.406,06	7.680	7.520	6.070	6.701	5.850
40330000	Hundesteuer	6.105,16	6.000	5.800	5.850	5.900	5.950
40521000	Familienleistungsausgleich	38.849,29	33.150	35.110	35.880	36.956	37.880
E2	+ Zuwendungen, allgemeine Umlagen und sonstige Transfererträge	338.764,00	340.660	271.180	273.900	276.630	279.400
41110000	Schlüsselzuweisungen	338.764,00	340.660	271.180	273.900	276.630	279.400
E8	Summe der laufenden Erträge aus Verwaltungstätigkeit	859.818,26	865.270	785.180	800.950	818.279	841.243
E12	- Zuwendungen, Umlagen und sonstige Transferaufwendungen	696.787,28	750.690	669.730	683.240	698.210	717.870
54310000	Gewerbesteuerumlage	8.171,28	5.560	6.290	6.220	6.220	6.220
54421000	Allgemeine Umlagen an Landkreise	326.026,00	352.790	320.860	327.430	334.670	344.180
54423000	Allgemeine Umlagen an Verbandsgemeinden	362.590,00	392.340	342.580	349.590	357.320	367.470
E15	Summe der laufenden Aufwendungen aus Verwaltungstätigkeit	696.787,28	750.690	669.730	683.240	698.210	717.870
<b>E16</b>	<b>Laufendes Ergebnis aus Verwaltungstätigkeit</b>	<b>163.030,98</b>	<b>114.580</b>	<b>115.450</b>	<b>117.710</b>	<b>120.069</b>	<b>123.373</b>
E17	+ Zinserträge und sonstige Finanzerträge	22.559,22	13.040	15.400	15.160	14.940	14.720
47143000	Zinserträge für Kredite von Gemeinden und Gemeindeverbänden	22.365,17	12.540	14.900	14.660	14.440	14.220
47160000	Zinserträge für Kredite vom sonstigen inländischen Bereich	50,11	0	0	0	0	0
47400000	Erträge aus Beteiligungen ohne assoziierte Unternehmen	18,94	0	0	0	0	0
47920000	Vollverzinsung aus Gewerbesteuer (§ 233a AO)	125,00	500	500	500	500	500
E18	- Zinsaufwendungen und sonstige Finanzaufwendungen	202,00	500	500	500	500	500
57910000	Sonstige Zinsen und sonstige Finanzaufwendungen aus der Vollverzinsung der Gewerbesteuer (§ 233a AO)	202,00	500	500	500	500	500
E19	Saldo der Zins- und sonstigen Finanzerträge und -aufwendungen	22.357,22	12.540	14.900	14.660	14.440	14.220
<b>E20</b>	<b>Ordentliches Ergebnis</b>	<b>185.388,20</b>	<b>127.120</b>	<b>130.350</b>	<b>132.370</b>	<b>134.509</b>	<b>137.593</b>
<b>E21</b>	<b>Außerordentliches Ergebnis</b>	<b>0,00</b>	<b>0</b>	<b>0</b>	<b>0</b>	<b>0</b>	<b>0</b>
E22	Saldo aus internen Leistungsbeziehungen	0,00	0	0	0	0	0
<b>E23</b>	<b>Jahresergebnis (Jahresüberschuss/Jahresfehlbetrag) des Teilhaushalts</b>	<b>185.388,20</b>	<b>127.120</b>	<b>130.350</b>	<b>132.370</b>	<b>134.509</b>	<b>137.593</b>
F23	Saldo der ordentlichen und außerordentlichen Ein- und Auszahlungen	98.510,04	127.120	130.350	132.370	134.509	137.593
F26	+ Sonstige Investitionseinzahlungen	316.559,83	9.750	9.510	9.750	9.970	10.190
68743000	Einzahlungen aus sonstigen Ausleihungen und Kreditgewährungen von Gemeinden und Gemeindeverbänden	316.559,83	9.750	9.510	9.750	9.970	10.190
F27	Summe der Einzahlungen aus Investitionstätigkeit	316.559,83	9.750	9.510	9.750	9.970	10.190
F32	Summe der Auszahlungen aus Investitionstätigkeit	0,00	0	0	0	0	0
F33	Saldo der Ein- und Auszahlungen aus Investitionstätigkeit	316.559,83	9.750	9.510	9.750	9.970	10.190
<b>F34</b>	<b>Finanzmittelüberschuss / -fehlbetrag</b>	<b>415.069,87</b>	<b>136.870</b>	<b>139.860</b>	<b>142.120</b>	<b>144.479</b>	<b>147.783</b>
F37	Finanzierungstätigkeit Saldo der Ein- und Auszahlungen aus Investitionskrediten	0,00	0	0	0	0	0
F38	Veränderung der liquiden Mittel (ohne durchlaufende Gelder)	-260.121,22	13.790	255.350	97.740	38.606	35.524
F39	Saldo der Ein- und Auszahlungen aus Krediten zur Liquiditätssicherung	0,00	0	0	0	0	0
F40	Saldo der Ein- und Auszahlungen aus Finanzierungstätigkeit	-260.121,22	13.790	255.350	97.740	38.606	35.524

# Teilhaushalt 2026 / 2027

## Budget: 6

Teilhaushalt 6 (Zentrale Finanzleistungen)

Ifd. Nr.	Teilergebnis- und Teilfinanzhaushalt	Ergebnisse 2024	Ansätze 2025 einschl. Nachträge	Ansatz 2026	Ansatz 2027	Planungs- daten 2028	Planungs- daten 2029
F42	Verwendung Finanzmittelüberschuss / Deckung Finanzmittelfehlbetrag	-260.121,22	13.790	255.350	97.740	38.606	35.524
F43	Veränderung der liquiden Mittel (einschl. durchlaufende Gelder)	-260.121,22	13.790	255.350	97.740	38.606	35.524
F44	nachrichtlich: Ausgleich Finanzhaushalt	98.510,04	127.120	130.350	132.370	134.509	137.593









# Investitionsübersicht 2026 / 2027

54.1.100

## B. Planung einzelner Investitionsmaßnahmen

**Produktbereich:** 54 Verkehrsflächen und -anlagen, ÖPNV  
**Produktgruppe:** 54.1 Gemeindestraßen  
**Produkt:** 54.1.100 Gemeindestraßen

lfd. Nr.	Investitionsmaßnahmen oberhalb der festgesetzten Wertgrenze	bis einschließlich des Haushaltsvorjahres bereitgestellte Mittel	Ansatz 2026	Ansatz 2027	Planung 2028	Planung 2029	Planung 2030	Gesamt-ein-/auszahlungen (über den Gesamtzeitraum der Maßnahme)
in EUR								

**Maßnahme: 048704000001**  
**Straßenbeleuchtung**

	Summe der Einzahlungen aus Investitionstätigkeit	0	67.500	0	0	0	0	0
68250000	<i>vom privaten Bereich</i>	0	67.500	0	0	0	0	0
	23250.00004 Sonstige Sonderposten aus Beiträgen und ähnlichen Entgelten vom privaten Bereich	0	67.500	0	0	0	0	0
	Summe der Auszahlungen aus Investitionstätigkeit	0	100.000	0	0	0	0	0
78532000	<i>Auszahlungen für den Erwerb von Gebäuden und Grundstückseinrichtungen</i>	0	100.000	0	0	0	0	0
	04870.40001 Straßenbeleuchtung	0	100.000	0	0	0	0	0
	<b>darunter:</b>							
	Saldo der Ein- und Auszahlungen aus Investitionstätigkeit	0	-32.500	0	0	0	0	0

### Erläuterungen zu den Positionen

**Sachkonto    Untersachkonto**

68250000	23250.00004	Sonstige Sonderposten aus Beiträgen und ähnlichen Entgelten vom privaten Bereich <i>HPL 2026</i>
		<i>67.500 EUR Wiederkehrender Beitrag von der Umrüstung der Straßenbeleuchtungsanlage auf LED-Leuchten (Anliegerbeiträge 75% der Gesamtkosten)</i>
78532000	04870.40001	Straßenbeleuchtung <i>HPL 2026</i>
		<i>90.000 EUR Umstellung Straßenbeleuchtung auf LED</i> <i>10.000 EURO Erweiterung Straßenbeleuchtung Straße Zum Weiher (4 Leuchten)</i>





# Investitionsübersicht 2026 / 2027

55.5.100

## B. Planung einzelner Investitionsmaßnahmen

**Produktbereich:** 55 Natur- und Landschaftspflege  
**Produktgruppe:** 55.5 Land- und Forstwirtschaft, Weinbau  
**Produkt:** 55.5.100 Kommunale Forstwirtschaft

lfd. Nr.	Investitionsmaßnahmen oberhalb der festgesetzten Wertgrenze	bis einschließlich des Haushaltsvorjahres bereitgestellte Mittel	Ansatz 2026	Ansatz 2027	Planung 2028	Planung 2029	Planung 2030	Gesamt-ein-/auszahlungen (über den Gesamtzeitraum der Maßnahme)
in EUR								

**Maßnahme: 01310040001**

**Investitionskostenbeteiligung Forst**

Summe der Auszahlungen aus Investitionstätigkeit		0	1.800	0	0	0	0	0
78420000 Auszahlungen für Investitionszuschüsse Nutzungsberechtigter		0	1.800	0	0	0	0	0
01310.40001 Investitionskostenbeteiligung Forst		0	1.800	0	0	0	0	0
<b>darunter:</b>								
Saldo der Ein- und Auszahlungen aus Investitionstätigkeit		0	-1.800	0	0	0	0	0

**Erläuterungen zu den Positionen**

**Sachkonto Untersachkonto**

78420000 01310.40001 Investitionskostenbeteiligung Forst  
HPL 2026

1.300 EUR Investitionsbeteiligung Motorsägen. Die Forstmitarbeiter sind über die VG Puderbach angestellt und werden von dieser auch ausgerüstet.  
500 EUR Investitionsbeteiligung Einrichtung Ausbildungsbetrieb für neue Fortmitarbeiter

**Maßnahme: 07290040000**

**Erwerb von Geräten - Bauhof**

Summe der Auszahlungen aus Investitionstätigkeit		0	850	850	850	850	0	0
78560000 Auszahlungen für Fahrzeuge, Maschinen und technische Anlagen		0	850	850	850	850	0	0
07290.40004 Sonstige Maschinen u. technische Anlagen -Nettverbuchung-		0	850	850	850	850	0	0

# Investitionsübersicht 2026 / 2027

55.5.100

## B. Planung einzelner Investitionsmaßnahmen

Produktbereich: 55 Natur- und Landschaftspflege  
 Produktgruppe: 55.5 Land- und Forstwirtschaft, Weinbau  
 Produkt: 55.5.100 Kommunale Forstwirtschaft

lfd. Nr.	Investitionsmaßnahmen oberhalb der festgesetzten Wertgrenze	bis einschließlich des Haushaltsvorjahres bereitgestellte Mittel	Ansatz 2026	Ansatz 2027	Planung 2028	Planung 2029	Planung 2030	Gesamt-ein-/auszahlungen (über den Gesamtzeitraum der Maßnahme)
								in EUR

darunter:

Saldo der Ein- und Auszahlungen aus Investitionstätigkeit	0	-850	-850	-850	-850	0	0
---	---	------	------	------	------	---	---

### Erläuterungen zu den Positionen

Sachkonto    Untersachkonto

78560000    07290.40004    Sonstige Maschinen u. technische Anlagen -Nettoverbuchung-  
*Pauschale für unvorhergesehene Anschaffungen*

# Investitionsübersicht 2026 / 2027

55.5.900

## B. Planung einzelner Investitionsmaßnahmen

**Produktbereich:** 55 Natur- und Landschaftspflege  
**Produktgruppe:** 55.5 Land- und Forstwirtschaft, Weinbau  
**Produkt:** 55.5.900 Feldwege, Landwirtschaftswege, Wirtschaftswege

lfd. Nr.	Investitionsmaßnahmen oberhalb der festgesetzten Wertgrenze	bis einschließlich des Haushaltsvorjahres bereitgestellte Mittel	Ansatz 2026	Ansatz 2027	Planung 2028	Planung 2029	Planung 2030	Gesamt-ein-/auszahlungen (über den Gesamtzeitraum der Maßnahme)
in EUR								

**Maßnahme: 630000959000**  
**Erd- und Asphaltierarbeiten Spurbahnplattenweg Biogasanlage OT Neitzert**

Summe der Auszahlungen aus Investitionstätigkeit	0	38.000	0	0	0	0	0	0
<i>78593000 Auszahlungen für Baumaßnahmen</i>	<i>0</i>	<i>38.000</i>	<i>0</i>	<i>0</i>	<i>0</i>	<i>0</i>	<i>0</i>	<i>0</i>
09630.40011 Erd- und Asphaltierarbeiten Spurbahnplattenweg Biogasanlage OT Neitzert	0	38.000	0	0	0	0	0	0
<b>darunter:</b>								
Saldo der Ein- und Auszahlungen aus Investitionstätigkeit	0	-38.000	0	0	0	0	0	0

### Erläuterungen zu den Positionen

**Sachkonto** **Untersachkonto**

78593000 09630.40011 Erd- und Asphaltierarbeiten Spurbahnplattenweg Biogasanlage OT Neitzert  
*HPL 2026*

*38.000 EUR Erd-und Asphaltierarbeiten Spurbahnplattenweg Biogasanlage OT Neitzert*



# Produktrahmenplan Ortsgemeinde Rodenbach

Haupt-Produktbereich					
Produktbereich					
Produktgruppe					
Produkt					
			Leistung	Bezeichnung	Teilhaushalt
<b>1</b>				<b>Zentrale Verwaltung</b>	
	11			Innere Verwaltung	
		111		Verwaltungssteuerung	
			1111	Verwaltungssteuerung	1
			11111	Verwaltungssteuerung	
		112		Personal	
			1120	Personal	1
		114		Zentrale Dienste	
			1142	Liegenschaften	1
			11421	sonstige unbebaute Grundstücke	
			11422	sonstige bebaute Grundstücke	
			11423	Vorkaufsrechte	
			1143	sonstige zentrale Dienste, Bauhof	1
			11432	Fahrzeuge	
			11433	Geräte, Ausstattung	
	12			Sicherheit und Ordnung	
		121		Statistik und Wahlen	
			1211	Wahlen	1
<b>2</b>				<b>Schule und Kultur</b>	
	28			Heimat- und sonstige Kulturpflege	
		281		Heimat- und sonstige Kulturpflege	
			2811	Förderung von Einrichtungen	1
			28118	Seniorenfeier	
<b>3</b>				<b>Soziales und Jugend</b>	
	36			Kinder-, Jugend- und Familienhilfe	
		366		Einrichtungen der Jugendarbeit	
			3661	Einrichtungen der Jugendarbeit	1
			36611	Kinder- und Jugendarbeit	
			36613	Kinderspielplätze etc.	
<b>5</b>				<b>Gestaltung Umwelt</b>	
	51			Räumliche Planung und Entwicklung	
		511		Räumliche Planungs- und Entwicklungsmaßnahmen	
			5112	Städtebauliche Entwicklung (Bebauungspläne etc.)	1
	54			Verkehrsflächen und -anlagen, ÖPNV	
		541		Gemeindestraßen	
			5411	Gemeindestraßen	1
			54111	Straßen und Gehwege, Plätze und Wege, Brücken und Unterführungen, inkl. Verkehrsausstattung Straßenreinigung, Winterdienst und Straßenoberflächenentwässerung	
			54112	Straßenbeleuchtung Gemeindestraßen, Wege und Plätze	
			54116	Konzessionsabgaben	
		542		Kreisstraßen	
			5421	Kreisstraßen	1
			54211	Gehwege an Kreisstraßen inkl. Verkehrsausstattung und Straßenoberflächenentwässerung	

	55			Natur- und Landschaftspflege	
		551		Öffentliches Grün, Landschaftsbau (soweit keinem anderen Produkt zuzuordnen)	
			5511	Öffentliches Grün, Landschaftsbau	1
		553		Friedhofs- und Bestattungswesen	
			5531	Friedhofs- und Bestattungswesen	1
				55311 Friedhof Rodenbach -ohne Ruhewald-	
				55312 Ruhewald Rodenbach	
		555		Land- u. Forstwirtschaft, Weinbau	
			5551	Kommunale Forstwirtschaft	1
				55511 Forstbetrieb inklusive Holznebennutzung	
				55512 Jagdwesen	
			5559	Feldwege, Landwirtschaftswege, Wirtschaftswege	1
	57			Wirtschaft und Tourismus	
		573		Allgemeine Einrichtungen und Unternehmen	
			5731	Allgemeine Einrichtungen und Unternehmen	1
				57311 Dorfgemeinschaftshaus	
			5732	Photovoltaikanlage Dorfgemeinschaftshaus	1
<b>6</b>				<b>Zentrale Finanzdienstleistungen</b>	
	61			Allgemeine Finanzwirtschaft	
		611		Steuern, allgemeine Zuweisungen, allgemeine Umlagen	
			6111	Steuern, allgemeine Zuweisungen, allgemeine Umlagen	6
		612		Sonstige Allgemeine Finanzwirtschaft	
			6121	Sonstige allgemeine Finanzwirtschaft	6
		<b>15</b>	<b>18</b>	<b>18</b>	

# Produkt

11.1.100

<b>Produktbereich</b>	<b>11</b>	Innere Verwaltung
<b>Produktgruppe</b>	<b>11.1</b>	Verwaltungssteuerung
<b>Produkt</b>	<b>11.1.100</b>	Verwaltungssteuerung

## **verantwortlich**

Ortsbürgermeister

## **Beschreibung**

Ehrenamtliche Tätigkeiten (Ortsbürgermeister und Beigeordnete und Gemeinderat sowie Ausschüsse), Dienstzimmerentschädigung, Repräsentationsmittel und Verfügungsmittel. Allgemeine Festlegung der Arbeitsabläufe in der Ortsgemeinde. Politische Führung der Verwaltung durch den Ortsbürgermeister und Beigeordnete. Er bildet die Schnittstelle der Verwaltung zum Gemeinderat. Er wirkt beim Zielfindungsprozess des Rates mit und setzt die Ziele für die ihm alleine übertragenen Aufgaben. Er ist Ansprechpartner in allen Verwaltungsangelegenheiten für die Einwohner.

## **Auftragsgrundlage**

Gesetze, Satzungen, Dienstanweisungen, Beschlüsse

## **Zielgruppe**

Einwohner  
Ortsgemeinderat  
Mitarbeiter  
Beamte  
Beschäftigte

## **Leistung**

11.1.100.01 Verwaltungssteuerung

# Produkt

11.2.001

<b>Produktbereich</b>	<b>11</b>	Innere Verwaltung
<b>Produktgruppe</b>	<b>11.2</b>	Personal
<b>Produkt</b>	<b>11.2.001</b>	Personal

## **verantwortlich**

Ortsbürgermeister

## **Beschreibung**

"Auffangprodukt"; von hier aus Verteilung auf diejenigen Produkte, an denen die Beschäftigten gearbeitet haben (Straßen, Ortsverschönerung, Friedhof, DGH etc.); auch: Bearbeitungskosten BBZ

## **Auftragsgrundlage**

Gesetze (z.B. LBG, BBesG etc.), Tarifverträge, Beschlüsse

## **Zielgruppe**

Ortsbürgermeister  
Beschäftigte

# Produkt

11.4.200

<b>Produktbereich</b>	<b>11</b>	Innere Verwaltung
<b>Produktgruppe</b>	<b>11.4</b>	Zentrale Dienste
<b>Produkt</b>	<b>11.4.200</b>	Liegenschaften

## **verantwortlich**

Ortsbürgermeister

## **Beschreibung**

An- und Verkauf, (Ver-)pachtung, Unterhaltung und Bewirtschaftung bebauter und unbebauter Grundstück, die nicht direkt einem Produkt zugeordnet werden können.

Für den Verkauf von Grundstücken kann der Gemeinde aus verschiedenen Gründen ein gesetzliches Vorkaufsrecht z.B. nach § 24 BauGB zustehen. „Gesetzliches Vorkaufsrecht“ bedeutet, dass das Grundbuchamt grundsätzlich einen Käufer erst dann als Eigentümer eines Grundstückes im Grundbuch eintragen kann, wenn die Gemeinde vorher schriftlich bestätigt hat, dass ein solches Vorkaufsrecht nicht besteht. Der Fachbereich 2 der Verbandsgemeinde Puderbach ist für die Erteilung dieses sogenannten Negativattestes zuständig.

## **Auftragsgrundlage**

Gesetze, Verträge, Beschlüsse, Beschlüsse

## **Zielgruppe**

Bürger  
Ortsgemeinderat  
Ortsbürgermeister  
Nutzer  
Notare

## **Leistung**

11.4.200.01 sonstige unbebaute Grundstücke  
11.4.200.02 sonstige bebaute Grundstücke  
11.4.200.03 Vorkaufsrechte

## **Produkt**

**11.4.300**

<b>Produktbereich</b>	<b>11</b>	Innere Verwaltung
<b>Produktgruppe</b>	<b>11.4</b>	Zentrale Dienste
<b>Produkt</b>	<b>11.4.300</b>	sonstige zentrale Dienste, Bauhof

### **verantwortlich**

Ortsbürgermeister

### **Beschreibung**

Alle gebäudebezogenen Investitionen, Unterhaltungen und Bewirtschaftungen des Bauhofs (Garage/Lager im Dorfgemeinschaftshaus).

Beschaffung, Bereitstellung und Unterhaltung aller gemeindlichen Fahrzeuge, Anhänger etc.

Auch Wahrnehmung der Halterpflichten sowie Unfallbearbeitung.

Beschaffung, Pflege und Unterhaltung aller Geräte und Ausstattungsgegenstände, Werkzeuge etc. des Bauhofes, die nicht direkt oder nicht vollständig einem Produkt gesondert zugeordnet werden können.

Kostenverteilung erfolgt dann bei Bedarf über die Kosten- Leistungsrechnung.

### **Auftragsgrundlage**

Beschlüsse, organisatorische Regelungen

### **Zielgruppe**

Einwohner

Ortsbürgermeister

Beschäftigte

### **Leistung**

11.4.300.01 Bauhof, Gebäude

11.4.300.02 Fahrzeuge

11.4.300.03 Geräte, Ausstattung

# Produkt

12.1.100

<b>Produktbereich</b>	<b>12</b>	Wahlen
<b>Produktgruppe</b>	<b>12.1</b>	Statistik und Wahlen
<b>Produkt</b>	<b>12.1.100</b>	Wahlen

## **verantwortlich**

Ortsbürgermeister, Wahlvorsteher

## **Beschreibung**

Vorbereitung und Durchführung von Europa-, Bundestags-, Landtags- und Kommunalwahlen.

## **Auftragsgrundlage**

Gesetze und Beschlüsse

## **Zielgruppe**

Einwohner  
Wahlausschuß, Wahlvorstand

# Produkt

28.1.100

<b>Produktbereich</b>	<b>28</b>	Heimat- und sonstige Kulturpflege
<b>Produktgruppe</b>	<b>28.1</b>	Heimat- und sonstige Kulturpflege
<b>Produkt</b>	<b>28.1.100</b>	Förderung von Einrichtungen

## **verantwortlich**

Ortsbürgermeister

## **Beschreibung**

Planung, Organisation und Durchführung der jährlichen Seniorenfeier zur Pflege der dörflichen Gemeinschaft.

## **Auftragsgrundlage**

Beschlüsse, organisatorische Regelungen

## **Zielgruppe**

Einwohner  
Senioren

## **Leistung**

28.1.100.08    Seniorenfeier

# Produkt

**36.5.200**

<b>Produktbereich</b>	<b>36</b>	Kinder-, Jugend- und Familienhilfe
<b>Produktgruppe</b>	<b>36.5</b>	Tageseinrichtungen für Kinder
<b>Produkt</b>	<b>36.5.200</b>	Kindertagesstätten, Kindergärten

## **verantwortlich**

Fetter, Andreas

## **Beschreibung**

Dieses Produkt zeigt die Abwicklung des Schuldendienstes für die Investitionen der ehemaligen Kindergartenzweckverbände nach Übertragung an die Verbandsgemeinde Puderbach

## **Auftragsgrundlage**

Beschlüsse, Vereinbarungen

## **Zielgruppe**

intern

# Produkt

**36.6.100**

<b>Produktbereich</b>	<b>36</b>	Kinder-, Jugend- und Familienhilfe
<b>Produktgruppe</b>	<b>36.6</b>	Einrichtungen der Jugendarbeit
<b>Produkt</b>	<b>36.6.100</b>	Einrichtungen der Jugendarbeit

## **verantwortlich**

Ortsbürgermeister

## **Beschreibung**

Bereitstellung, Pflege und Unterhaltung der Kinderspielplätze

## **Auftragsgrundlage**

Gesetze, Verordnungen, Beschlüsse, organisatorische Regelungen

## **Zielgruppe**

Einwohner  
Kinder

## **Leistung**

36.6.100.01 Kinder- und Jugendarbeit  
36.6.100.03 Kinderspielplätze etc.

## **Produkt**

**51.1.200**

<b>Produktbereich</b>	<b>51</b>	Räumliche Planung und Entwicklung
<b>Produktgruppe</b>	<b>51.1</b>	Räumliche Planungs- und Entwicklungsmaßnahmen
<b>Produkt</b>	<b>51.1.200</b>	Städtebauliche Planung (Bebauungspläne etc.)

### **verantwortlich**

Ortsbürgermeister

### **Beschreibung**

Bebauungsplan, Vorhaben- und Erschließungsplan, Abrundungs- und Außenbereichssatzung (Aufstellungs- und Änderungsverfahren) auf Basis der Zielvorgaben aus Raumordnung, Landesplanung und Stadtentwicklung inkl.: Koordination und einarbeiten der Planungsunterlagen Fachplanungen (wie z.B. Gestaltungs- und Grünordnungsplan, landschaftspflegerische Begleitpläne), klimatologisches Gutachten, Altlastenuntersuchung, Bearbeitung der Verträglichkeitsprüfung etc.

Abrechnung von Kostenerstattungsbeträgen für Maßnahmen zum Ausgleich zu erwartender Eingriffe in Natur und Landschaft. Durchführung der Träger- und Bürgerbeteiligung. Zusammenstellung und Auswertung des Abwägungsmaterials. Verfahrenssteuerung nach BauGB und LBauO. Erarbeitung von Entscheidungsempfehlungen. Herbeiführung der notwendigen Beschlüsse in den politischen Gremien.

### **Auftragsgrundlage**

Gesetze (BauGB, LBauO, etc.), Verordnungen, Beschlüsse

### **Zielgruppe**

Ortsgemeinderat  
Betriebe, Unternehmen  
Allgemeinheit  
Eigentümer

# Produkt

54.1.100

<b>Produktbereich</b>	<b>54</b>	Verkehrsflächen und -anlagen, ÖPNV
<b>Produktgruppe</b>	<b>54.1</b>	Gemeindestraßen
<b>Produkt</b>	<b>54.1.100</b>	Gemeindestraßen

## **verantwortlich**

Ortsbürgermeister

## **Beschreibung**

Bereitstellung (inkl. Kosten für Grund und Boden), Unterhaltung, Instandsetzung und Betrieb öffentlicher Gemeindestraßen, Wege und Plätze (inkl. Verkehrsausstattung -Schilder etc.-, Straßenmarkierung, Straßenentwässerung, Reinigung und Winterdienst). Abrechnung von Erschließungs- und Ausbaubeiträgen. Reinigung sowie Räumen und Streuen der Fahrbahnen, Radwege, Gehwege sowie der öffentlichen Plätze, soweit nicht auf Dritte übertragen.

Bereitstellung und Unterhaltung der Beleuchtungsanlagen an gemeindlichen Straßen, Wegen und Plätzen  
Konzessionsabgaben sind Entgelte, die Energieversorgungsunternehmen (EVU) an Gemeinden für die Einräumung des Rechts zur Benutzung öffentlicher Verkehrswege für die Verlegung und den Betrieb von Leitungen, die der unmittelbaren Versorgung von Letztverbrauchern im Gemeindegebiet mit Strom und Gas dienen, abgeben müssen.

## **Auftragsgrundlage**

Gesetze, Verträge, Beschlüsse, organisatorische Regelungen

## **Zielgruppe**

Ortsbürgermeister  
Verkehrsteilnehmer  
Betriebe, Unternehmen  
Anlieger

## **Leistung**

54.1.100.01 Straßen und Gehwege, Plätze und Wege, Brücken und Unterführungen, inkl. Verkehrsausstattung, Straßenreinigung, Winterdienst und Straßenoberflächenentwässerung  
54.1.100.02 Straßenbeleuchtung an Straßen, Wegen und Plätzen  
54.1.100.06 Konzessionsabgaben

# Produkt

54.2.100

<b>Produktbereich</b>	<b>54</b>	Verkehrsflächen und -anlagen, ÖPNV
<b>Produktgruppe</b>	<b>54.2</b>	Kreisstraßen
<b>Produkt</b>	<b>54.2.100</b>	Kreisstraßen

## **verantwortlich**

Ortsbürgermeister

## **Beschreibung**

Bereitstellung (inkl. Kosten für Grund und Boden), Unterhaltung, Instandsetzung und Betrieb von Kreisstraßen, Verkehrsausstattung, ÖPNV-Einrichtungen, Straßenoberflächenentwässerung, soweit die Gemeinde Straßenbaulastträgerin ist.

## **Auftragsgrundlage**

Gesetze, Beschlüsse, organisatorische Regelungen

## **Zielgruppe**

Verkehrsteilnehmer  
Anlieger

## **Leistung**

54.2.100.01 Gehwege an Kreisstraßen inkl. Verkehrsausstattung und Straßenoberflächenentwässerung

# Produkt

55.1.100

<b>Produktbereich</b>	<b>55</b>	Natur- und Landschaftspflege
<b>Produktgruppe</b>	<b>55.1</b>	Öffentliches Grün, Landschaftsbau (soweit keinem anderen Produkt zuzuordnen)
<b>Produkt</b>	<b>55.1.100</b>	Öffentliches Grün, Landschaftsbau

## **verantwortlich**

Ortsbürgermeister

## **Beschreibung**

Bereitstellung, Unterhaltung und Bewirtschaftung von öffentlichen Grünflächen und Parkanlagen, soweit nicht einem anderen Produkt gesondert zuzuordnen.

## **Auftragsgrundlage**

Gesetze, Beschlüsse

## **Zielgruppe**

Einwohner  
Besucher  
Allgemeinheit

# Produkt

55.3.100

<b>Produktbereich</b>	<b>55</b>	Natur- und Landschaftspflege
<b>Produktgruppe</b>	<b>55.3</b>	Friedhofs- und Bestattungswesen
<b>Produkt</b>	<b>55.3.100</b>	Friedhofs- und Bestattungswesen

## **verantwortlich**

Ortsbürgermeister

## **Beschreibung**

Bereitstellung aller satzungsgemäßen Gräber. Einrichtung, Betrieb und Unterhaltung des Friedhofes mit allen Grundstücken, aufstehenden Gebäuden, Anlagen, Wegen und Plätzen sowie dem Vorratsgelände. Zum Produkt zählen ebenso das gesamte Satzungswesen inklusive der Grabmahlgenehmigungen und den Friedhofsbescheiden.

Ebenso gehört seit Mitte 2017 der Betriebe eines Ruhwaldes zu diesem Produkt:

Errichtung und Betrieb einer Waldbegräbnis-Ruhestätte (Ruhewald) im Jahr 2017. Die Fläche schließt sich an den vorhandenen Friedhof in Rodenbach an. Ruhewaldbestattungen sind Urnenbestattungen. Die Grabstellen sind naturbelassen und bedürfen keiner Pflege. Die Urnen verrotten mit der Zeit (ca. 3-4 Monate). Es erfolgen keine baulichen Maßnahmen auf der Fläche.

## **Auftragsgrundlage**

Gesetze, Verordnungen, Satzungen, Beschlüsse

## **Zielgruppe**

Einwohner  
Nutzer  
Allgemeinheit

## **Leistung**

55.3.100.01 Friedhof Rodenbach -ohne Ruhewald-  
55.3.100.02 Ruhewald Rodenbach

# Produkt

55.5.100

<b>Produktbereich</b>	<b>55</b>	Natur- und Landschaftspflege
<b>Produktgruppe</b>	<b>55.5</b>	Land- und Forstwirtschaft, Weinbau
<b>Produkt</b>	<b>55.5.100</b>	Kommunale Forstwirtschaft

## **verantwortlich**

Ortsbürgermeister und Forstamt Dierdorf

## **Beschreibung**

Pflege und Bewirtschaftung des gemeindeeigenen Waldes zur Produktion von Holz und anderen Waldprodukten entsprechend den periodischen Betriebsplänen unter Berücksichtigung gesetzlicher Vorgaben und der Ziele des Waldeigentümers. Hierzu zählt insbesondere die Stamm-, Industrie- und Brennholzproduktion, Kulturen, Waldschutz, Bestandspflege, Walderschließung inkl. Verkehrssicherung und Sauberhaltung des Waldes sowie die Erzeugung von Nebenprodukten (z.B. Weihnachtsbäume). Erhaltung und Förderung der ökologischen Funktionen des Waldes unter Beachtung der Verantwortung für Umwelt- und Lebensqualität der Bürger.

Die gesamte Abwicklung aller Leistungen erfolgt über den Forstzweckverband Puderbach und das Forstamt Dierdorf.

Ebenfalls zu diesem Produkt gehört die Abwicklung des gesamten Jagdwesens (Jagdverpachtung, Regulierung von Wildschäden etc.)

## **Auftragsgrundlage**

Gesetze, Verträge, Beschlüsse, Betriebspläne

## **Zielgruppe**

Einwohner  
Besucher  
Allgemeinheit  
Jagdausübungsberechtigte  
Eigentümer

## **Leistung**

55.5.100.01 Forstbetrieb inklusive Holznebennutzung  
55.5.100.02 Jagdwesen

## **Produkt**

**55.5.900**

<b>Produktbereich</b>	<b>55</b>	Natur- und Landschaftspflege
<b>Produktgruppe</b>	<b>55.5</b>	Land- und Forstwirtschaft, Weinbau
<b>Produkt</b>	<b>55.5.900</b>	Feldwege, Landwirtschaftswege, Wirtschaftswege

### **verantwortlich**

Ortsbürgermeister

### **Beschreibung**

Bereitstellung, Bewirtschaftung und Unterhaltung von Feld-, Landwirtschafts- und Wirtschaftswegen inklusive Beschilderungen sowie der hierfür erforderlichen Grundstücke. Die Finanzierung erfolgt über die Jagdpachteinnahmen, die hierfür zweckgebunden zu verwenden sind, siehe Produkt 5551.2 -Jagdwesen-.

### **Auftragsgrundlage**

Gesetze, Beschlüsse, organisatorische Regelungen

### **Zielgruppe**

Nutzer  
Anlieger  
Eigentümer

# Produkt

57.3.100

<b>Produktbereich</b>	<b>57</b>	Wirtschaft und Tourismus
<b>Produktgruppe</b>	<b>57.3</b>	Allgemeine Einrichtungen und Unternehmen
<b>Produkt</b>	<b>57.3.100</b>	Allgemeine Einrichtungen und Unternehmen

## **verantwortlich**

Ortsbürgermeister

## **Beschreibung**

Unterhaltung und Bewirtschaftung der Grundstücke, der baulichen Anlagen und der Einrichtungen des Bürgerhauses inklusive der dazugehörigen Aussenanlagen. Die Ortsgemeinde stellt ihren Einwohnern, Vereinen und Verbänden das Bürgerhaus mit seinen Einrichtungen und Gebrauchsgegenständen auf privatrechtlicher Grundlage (Vermietung) für Veranstaltungen und private Feiern zur Verfügung.

## **Auftragsgrundlage**

Benutzungsordnung, Beschlüsse, organisatorische Regelungen

## **Zielgruppe**

Einwohner  
Vereine  
Nutzer  
Anlieger

## **Leistung**

57.3.100.01 Dorfgemeinschaftshaus

# Produkt

**57.3.200**

<b>Produktbereich</b>	<b>57</b>	Wirtschaft und Tourismus
<b>Produktgruppe</b>	<b>57.3</b>	Allgemeine Einrichtungen und Unternehmen
<b>Produkt</b>	<b>57.3.200</b>	Photovoltaikanlage Dorfgemeinschaftshaus

## **verantwortlich**

Ortsbürgermeister

## **Beschreibung**

Betrieb einer Photovoltaikanlage zur Umwandlung von Sonnenenergie in elektrische Energie (Stromerzeugung) auf dem Dach des Dorfgemeinschaftshauses in Rodenbach

## **Auftragsgrundlage**

Verträge, Ratsbeschlüsse

## **Zielgruppe**

Nutzer  
Eigentümer

# Produkt

61.1.100

<b>Produktbereich</b>	<b>61</b>	Allgemeine Finanzwirtschaft
<b>Produktgruppe</b>	<b>61.1</b>	Steuern, allgemeine Zuweisungen, allgemeine Umlagen
<b>Produkt</b>	<b>61.1.100</b>	Steuern, allgemeine Zuweisungen, allgemeine Umlagen

## **verantwortlich**

Roth, Alexander

## **Beschreibung**

Das Produkt beinhaltet die zentrale Bereitstellung folgender allgemeiner Deckungsmittel:

Erträge:

Grundsteuer A und B, Gewerbesteuer, Hundesteuer, Gemeindeanteil an der Einkommensteuer, Gemeindeanteil an der Umsatzsteuer, Schlüsselzuweisungen, Ausgleichsleistungen nach dem FAG, sowie sonstige steuerähnliche Erträge.

Aufwendungen:

Finanzausgleichsumlage, Umlage Fonds „Deutsche Einheit“, Kreisumlage, Verbandsgemeindeumlage, Gewerbesteuerumlage sowie sonstige steuerähnliche Aufwendungen.

## **Auftragsgrundlage**

Gesetze, Verordnungen, Satzungen, Beschlüsse

## **Zielgruppe**

Beamte  
Beschäftigte  
Behörden  
Banken und Sparkassen  
Abgabepflichtige

# Produkt

61.2.100

<b>Produktbereich</b>	<b>61</b>	Allgemeine Finanzwirtschaft
<b>Produktgruppe</b>	<b>61.2</b>	Sonstige allgemeine Finanzwirtschaft
<b>Produkt</b>	<b>61.2.100</b>	Sonstige allgemeine Finanzwirtschaft

## **verantwortlich**

Roth, Alexander

## **Beschreibung**

Darstellung aller sonstigen Finanzvorfälle, insbesondere die aus dem Gesamtdeckungsprinzip abgeleitete zentrale Abwicklung aller Kreditverträge sowie die Zinswirtschaft (Zinserträge und Zinsaufwendungen), auch Zinsen nach § 233a Abgabenordnung.

## **Auftragsgrundlage**

Gesetze, Verordnungen, Satzungen, Beschlüsse

## **Zielgruppe**

Beamte  
Beschäftigte  
Behörden  
Banken und Sparkassen  
Abgabepflichtige



# Teilergebnisplan 2026 / 2027

11.1.100

Produktbereich: 11 Innere Verwaltung  
 Produktgruppe: 11.1 Verwaltungssteuerung  
 Produkt: 11.1.100 Verwaltungssteuerung

Ifd. Nr.	Ertrags- und Aufwandsarten	Ergebnis 2024	Ansatz 2025	Ansatz 2026	Ansatz 2027	Planung 2028	Planung 2029
<b>Entstehung des Jahresergebnisses aus ordentlicher und außerordentlicher Tätigkeit</b>							
E6	+ Kostenerstattungen und Kostenumlagen	168,07	0	0	0	0	0
44290000	Kostenerstattungen und Kostenumlagen von Sonstigen	168,07	0	0	0	0	0
<b>E8</b>	<b>Summe der laufenden Erträge aus Verwaltungstätigkeit</b>	<b>168,07</b>	<b>0</b>	<b>0</b>	<b>0</b>	<b>0</b>	<b>0</b>
E9	- Personal- und Versorgungsaufwendungen	15.585,72	16.530	16.370	16.370	16.384	16.398
50110000	Aufwendungen für ehrenamtlich Tätige an Bürgermeister	10.032,00	10.040	10.040	10.040	10.040	10.040
50120000	Aufwendungen für ehrenamtlich Tätige an Beigeordnete	0,00	670	670	670	670	670
50140000	Aufwendungen für ehrenamtlich Tätige an Rats- und Ausschussmitglieder	870,00	900	900	900	900	900
50410000	Beiträge zur gesetzlichen Sozialversicherung für Beamte (u.a. Nachversicherung)	1.323,72	1.560	1.400	1.400	1.414	1.428
51130000	Versorgungsaufwendungen an ehrenamtlich Tätige	3.360,00	3.360	3.360	3.360	3.360	3.360
E14	- Sonstige laufende Aufwendungen	8.100,81	8.220	8.420	8.420	8.431	8.443
56130000	Aufwendungen für übernommene Reisekosten für Dienstreisen und Dienstgänge	981,16	1.200	1.200	1.200	1.200	1.200
56210000	Mieten, Pachten und Erbbauzinsen	604,08	780	780	780	780	780
56310000	Büromaterial	358,04	250	250	250	250	250
56330000	Porto und Versandkosten	0,00	100	100	100	100	100
56340000	Telefon, Datenübertragungskosten	1.401,25	1.700	1.700	1.700	1.700	1.700
56410000	Versicherungsbeiträge	1.173,65	1.040	1.140	1.140	1.151	1.163
56420000	Beiträge zu Wirtschaftsverbänden, Berufsvertretungen und Vereinen	518,42	450	550	550	550	550
56920000	Sonstige Ifd. Aufwendungen der Verwaltungstätigkeit	670,10	700	700	700	700	700
56930000	Repräsentationen	2.394,11	2.000	2.000	2.000	2.000	2.000
<b>E15</b>	<b>Summe der laufenden Aufwendungen aus Verwaltungstätigkeit</b>	<b>23.686,53</b>	<b>24.750</b>	<b>24.790</b>	<b>24.790</b>	<b>24.815</b>	<b>24.841</b>
<b>E16</b>	<b>Laufendes Ergebnis aus Verwaltungstätigkeit</b>	<b>-23.518,46</b>	<b>-24.750</b>	<b>-24.790</b>	<b>-24.790</b>	<b>-24.815</b>	<b>-24.841</b>
<b>E19</b>	<b>Saldo der Zins- und sonstigen Finanzerträge und -aufwendungen</b>	<b>0,00</b>	<b>0</b>	<b>0</b>	<b>0</b>	<b>0</b>	<b>0</b>
<b>E20</b>	<b>Ordentliches Ergebnis</b>	<b>-23.518,46</b>	<b>-24.750</b>	<b>-24.790</b>	<b>-24.790</b>	<b>-24.815</b>	<b>-24.841</b>
<b>E21</b>	<b>Außerordentliches Ergebnis</b>	<b>0,00</b>	<b>0</b>	<b>0</b>	<b>0</b>	<b>0</b>	<b>0</b>
<b>E22</b>	<b>Saldo aus internen Leistungsbeziehungen</b>	<b>0,00</b>	<b>0</b>	<b>0</b>	<b>0</b>	<b>0</b>	<b>0</b>
<b>E23</b>	<b>Jahresergebnis (Jahresüberschuss/Jahresfehlbetrag)</b>	<b>-23.518,46</b>	<b>-24.750</b>	<b>-24.790</b>	<b>-24.790</b>	<b>-24.815</b>	<b>-24.841</b>

Produktübersicht		Ergebnis 2024	Ansatz 2025	Ansatz 2026	Ansatz 2027	Planung 2028	Planung 2029
Leistung	Bezeichnung						
in EUR							
11.1.100.01	Verwaltungssteuerung	-23.518,46	-24.750	-24.790	-24.790	-24.815	-24.841

## Erläuterungen zu den Positionen

### Sachkonto

50120000	Aufwendungen für ehrenamtlich Tätige an Beigeordnete <i>Vertretungsentschädigung Ortsbürgermeister</i>
50140000	Sitzungsgelder <i>900 EUR Pauschalansatz</i>
51130000	Ehrensold für frühere Ortsbürgermeister <i>Ehrensold für frühere Ortsbürgermeister</i>
56130000	Geschäftsausgaben - Reisekosten <i>Reisekostenentschädigung</i>
56210000	Dienstzimmerentschädigung und Miete DGH für Sitzungen OGR <i>280 EUR - Dienstzimmerentschädigung</i> <i>500 EUR - Miete DGH für Sitzungen OGR</i>
56310000	Geschäftsausgaben - Büromaterial <i>Im Planansatz enthalten sind die Kosten für den Bürobedarf und den sonstigen sächlichen Verwaltungsaufwand.</i>
56340000	Telefon, Datenübertragungskosten <i>1.700 EUR Kosten Homepagepflege Rodenbach</i>
56410000	Versicherung, Schadensfälle, Sonstiges <i>Gemeindeunfallversicherung</i>
56420000	Mitgliedsbeiträge an Verbände, Vereine und dgl. <i>Mitgliedsbeitrag an den Gemeinde- und Städtebund Rheinland-Pfalz</i>
56920000	Verfügungsmittel <i>Verfügungsmittel für dienstliche Zwecke des Ortsbürgermeisters, für die anderweitig keine Ausgaben veranschlagt werden</i>
56930000	Repräsentationsmittel und Ehrengaben <i>1.000 EUR Repräsentationsmittel u. Ehrengaben</i> <i>200 EUR Kranz anl. Volkstrauertag</i> <i>400 EUR jährliche Springkrautbeseitigung</i> <i>400 EUR jährliche Flursäuberungsaktion</i>

# Teilergebnisplan 2026 / 2027

11.2.001

Produktbereich: 11 Innere Verwaltung  
Produktgruppe: 11.2 Personal  
Produkt: 11.2.001 Personal

Ifd. Nr.	Ertrags- und Aufwandsarten	Ergebnis	Ansatz	Ansatz	Ansatz	Planung	Planung
		2024	2025	2026	2027	2028	2029
in EUR							
<b>Entstehung des Jahresergebnisses aus ordentlicher und außerordentlicher Tätigkeit</b>							
E7	+ Sonstige laufende Erträge	0,00	800	800	800	800	800
46614000	Erträge aus der Auflösung von Rückstellungen	0,00	800	800	800	800	800
<b>E8</b>	<b>Summe der laufenden Erträge aus Verwaltungstätigkeit</b>	<b>0,00</b>	<b>800</b>	<b>800</b>	<b>800</b>	<b>800</b>	<b>800</b>
E9	- Personal- und Versorgungsaufwendungen	0,00	800	800	800	800	800
51700000	Zuführungen zu Ehrensoldrückstellungen	0,00	800	800	800	800	800
E14	- Sonstige laufende Aufwendungen	794,28	900	1.400	1.400	1.400	1.400
56120000	Aufwendungen für Aus- und Fortbildung, Umschulung	0,00	0	500	500	500	500
56290000	Sonstige Aufwendungen für die Inanspruchnahme von Rechten und Diensten	794,28	900	900	900	900	900
<b>E15</b>	<b>Summe der laufenden Aufwendungen aus Verwaltungstätigkeit</b>	<b>794,28</b>	<b>1.700</b>	<b>2.200</b>	<b>2.200</b>	<b>2.200</b>	<b>2.200</b>
<b>E16</b>	<b>Laufendes Ergebnis aus Verwaltungstätigkeit</b>	<b>-794,28</b>	<b>-900</b>	<b>-1.400</b>	<b>-1.400</b>	<b>-1.400</b>	<b>-1.400</b>
<b>E19</b>	<b>Saldo der Zins- und sonstigen Finanzerträge und -aufwendungen</b>	<b>0,00</b>	<b>0</b>	<b>0</b>	<b>0</b>	<b>0</b>	<b>0</b>
<b>E20</b>	<b>Ordentliches Ergebnis</b>	<b>-794,28</b>	<b>-900</b>	<b>-1.400</b>	<b>-1.400</b>	<b>-1.400</b>	<b>-1.400</b>
<b>E21</b>	<b>Außerordentliches Ergebnis</b>	<b>0,00</b>	<b>0</b>	<b>0</b>	<b>0</b>	<b>0</b>	<b>0</b>
<b>E22</b>	<b>Saldo aus internen Leistungsbeziehungen</b>	<b>0,00</b>	<b>0</b>	<b>0</b>	<b>0</b>	<b>0</b>	<b>0</b>
<b>E23</b>	<b>Jahresergebnis (Jahresüberschuss/Jahresfehlbetrag)</b>	<b>-794,28</b>	<b>-900</b>	<b>-1.400</b>	<b>-1.400</b>	<b>-1.400</b>	<b>-1.400</b>

Produktübersicht		Ergebnis	Ansatz	Ansatz	Ansatz	Planung	Planung
Leistung	Bezeichnung	2024	2025	2026	2027	2028	2029
in EUR							
11.2.001.00	Personal	-794,28	-900	-1.400	-1.400	-1.400	-1.400

## Erläuterungen zu den Positionen

### Sachkonto

46614000	Erträge aus der Auflösung von Rückstellungen <i>Auflösungserträge Ehrensoldrückstellungen</i>
51700000	Zuführungen zu Ehrensoldrückstellungen <i>Einstellung Ehrensoldrückstellungen</i>
56120000	Aufwendungen für Aus- und Fortbildung, Umschulung <i>500 EUR Pauschalbetrag</i>
56290000	Verlohnungskosten BBZ <i>Bearbeitungskosten für die Verlohnungskosten des "ECKD" für die Beschäftigten der Ortsgemeinde</i>

# Teilergebnisplan 2026 / 2027

11.4.200

Produktbereich: 11 Innere Verwaltung  
Produktgruppe: 11.4 Zentrale Dienste  
Produkt: 11.4.200 Liegenschaften

Ifd. Nr.	Ertrags- und Aufwandsarten	Ergebnis	Ansatz	Ansatz	Ansatz	Planung	Planung
		2024	2025	2026	2027	2028	2029
in EUR							
<b>Entstehung des Jahresergebnisses aus ordentlicher und außerordentlicher Tätigkeit</b>							
E2	+ Zuwendungen, allgemeine Umlagen und sonstige Transfererträge	0,00	10	10	10	10	10
41510000	<i>Erträge aus der Auflösung von Sonderposten aus Zuwendungen</i>	0,00	10	10	10	10	10
E4	+ Öffentlich-rechtliche Leistungsentgelte	360,00	300	300	300	300	300
43120000	<i>Gebühren für die Erteilung von Bescheiden (u.a. Genehmigungen, Ablehnungen, Untersagungen)</i>	360,00	300	300	300	300	300
E5	+ Privatrechtliche Leistungsentgelte	3.157,75	3.200	3.200	3.200	3.232	3.264
44120000	<i>Mieten und Pachten</i>	3.157,75	3.200	3.200	3.200	3.232	3.264
E6	+ Kostenerstattungen und Kostenumlagen	191,73	190	200	200	202	204
44290000	<i>Kostenerstattungen und Kostenumlagen von Sonstigen</i>	191,73	190	200	200	202	204
<b>E8</b>	<b>Summe der laufenden Erträge aus Verwaltungstätigkeit</b>	<b>3.709,48</b>	<b>3.700</b>	<b>3.710</b>	<b>3.710</b>	<b>3.744</b>	<b>3.778</b>
E10	- Aufwendungen für Sach- und Dienstleistungen	6.141,78	750	650	650	650	650
52200000	<i>Aufwendungen für Energie / Wasser / Abwasser / Abfall</i>	526,77	750	650	650	650	650
52310000	<i>Unterhaltung der Grundstücke, Außenanlagen, Gebäude und Gebäudeeinrichtungen</i>	5.615,01	0	0	0	0	0
E11	- Abschreibungen	0,00	720	10	10	10	0
53410000	<i>Abschreibung auf bebaute Grundstücke und Grundstücksgleiche Rechte</i>	0,00	720	10	10	10	0
E14	- Sonstige laufende Aufwendungen	969,98	980	3.530	3.530	3.530	3.530
56210000	<i>Mieten, Pachten und Erbbauzinsen</i>	25,00	30	30	30	30	30
56810000	<i>Grundsteuer</i>	944,98	950	3.500	3.500	3.500	3.500
<b>E15</b>	<b>Summe der laufenden Aufwendungen aus Verwaltungstätigkeit</b>	<b>7.111,76</b>	<b>2.450</b>	<b>4.190</b>	<b>4.190</b>	<b>4.190</b>	<b>4.180</b>
<b>E16</b>	<b>Laufendes Ergebnis aus Verwaltungstätigkeit</b>	<b>-3.402,28</b>	<b>1.250</b>	<b>-480</b>	<b>-480</b>	<b>-446</b>	<b>-402</b>
<b>E19</b>	<b>Saldo der Zins- und sonstigen Finanzerträge und -aufwendungen</b>	<b>0,00</b>	<b>0</b>	<b>0</b>	<b>0</b>	<b>0</b>	<b>0</b>
<b>E20</b>	<b>Ordentliches Ergebnis</b>	<b>-3.402,28</b>	<b>1.250</b>	<b>-480</b>	<b>-480</b>	<b>-446</b>	<b>-402</b>
<b>E21</b>	<b>Außerordentliches Ergebnis</b>	<b>0,00</b>	<b>0</b>	<b>0</b>	<b>0</b>	<b>0</b>	<b>0</b>
<b>E22</b>	<b>Saldo aus internen Leistungsbeziehungen</b>	<b>0,00</b>	<b>0</b>	<b>0</b>	<b>0</b>	<b>0</b>	<b>0</b>
<b>E23</b>	<b>Jahresergebnis (Jahresüberschuss/Jahresfehlbetrag)</b>	<b>-3.402,28</b>	<b>1.250</b>	<b>-480</b>	<b>-480</b>	<b>-446</b>	<b>-402</b>

Produktübersicht		Ergebnis	Ansatz	Ansatz	Ansatz	Planung	Planung
Leistung	Bezeichnung	2024	2025	2026	2027	2028	2029
in EUR							
11.4.200.01	sonstige unbebaute Grundstücke	1.852,73	1.660	-780	-780	-746	-712
11.4.200.02	sonstige bebaute Grundstücke	-5.615,01	-710	0	0	0	10
11.4.200.03	Vorkaufrechte	360,00	300	300	300	300	300

## Erläuterungen zu den Positionen

### Sachkonto

41510000	Erträge aus der Auflösung von Sonderposten aus Zuwendungen <i>SoPo lt. E+S aus Zuwendungen (Jugendhaus ehem. Waschhaus)</i>
43120000	Verwaltungsgebühren <i>Gebühren Vorkaufsrecht nach BauGB</i>
44120000	Mieten und Pachten -Landpacht- <i>Einnahmen aus der Landpacht</i>
44290000	Miete Standplatz Altglascontainer <i>Standplatzmiete Glascontainer</i>
52200000	Aufwendungen für Energie / Wasser / Abwasser / Abfall <i>500 EUR - WKB unbebaute Grundstücke</i> <i>250 EUR - Stromkosten VG-Werke (Funkmast)</i>
52310000	Unterhaltung der Grundstücke, Außenanlagen, Gebäude und Gebäudeeinrichtungen <i>HPL 2024</i> <i>5.000 EUR Erneute Veranschlagung Sanierung Toilettenanlage Waschhaus Neitzert. Die Maßnahme war bereits im Jahr 2022 eingeplant, jedoch noch nicht umgesetzt.</i>
53410000	Abschreibung auf bebaute Grundstücke und grundstücksgleiche Rechte <i>Afa lt. E+S (bebaute Grundstücke)</i>
56210000	Mieten, Pachten und Erbbauzinsen - Grundstücksrente an VG-Werke <i>Miete für die Mitbenutzung des Verteilerbauwerkes Rodenbach Gem. Rodenbach, Flur 42 Nr. 11/1 an die VG-Werke Puderbach lt. Vereinbarung vom 07.03.2012</i>
56810000	Bewirtschaftung der Grundstücke und baulichen Anlagen - Grundsteuer <i>Im Haushaltsansatz enthalten sind die Grundsteuer A für die gemeindeeigenen Grundstücke.</i>

# Teilergebnisplan 2026 / 2027

11.4.300

Produktbereich: 11 Innere Verwaltung  
 Produktgruppe: 11.4 Zentrale Dienste  
 Produkt: 11.4.300 sonstige zentrale Dienste, Bauhof

Ifd. Nr.	Ertrags- und Aufwandsarten	Ergebnis	Ansatz	Ansatz	Ansatz	Planung	Planung
		2024	2025	2026	2027	2028	2029
in EUR							
<b>Entstehung des Jahresergebnisses aus ordentlicher und außerordentlicher Tätigkeit</b>							
<b>E8</b>	<b>Summe der laufenden Erträge aus Verwaltungstätigkeit</b>	<b>0,00</b>	<b>0</b>	<b>0</b>	<b>0</b>	<b>0</b>	<b>0</b>
E10	- Aufwendungen für Sach- und Dienstleistungen	1.663,42	3.000	3.000	3.000	3.000	3.000
52350000	Fahrzeugunterhaltung	1.085,97	1.250	1.250	1.250	1.250	1.250
52360000	Unterhaltung der Maschinen und technischen Anlagen	577,45	1.750	1.750	1.750	1.750	1.750
E11	- Abschreibungen	0,00	7.560	3.210	3.210	2.940	2.940
53810000	Afa auf Fahrzeuge, Maschinen und technische Anlagen, BGA	0,00	7.560	3.210	3.210	2.940	2.940
E14	- Sonstige laufende Aufwendungen	398,86	420	420	420	424	427
56410000	Versicherungsbeiträge	354,86	370	370	370	374	377
56820000	Kraftfahrzeugsteuer	44,00	50	50	50	50	50
<b>E15</b>	<b>Summe der laufenden Aufwendungen aus Verwaltungstätigkeit</b>	<b>2.062,28</b>	<b>10.980</b>	<b>6.630</b>	<b>6.630</b>	<b>6.364</b>	<b>6.367</b>
<b>E16</b>	<b>Laufendes Ergebnis aus Verwaltungstätigkeit</b>	<b>-2.062,28</b>	<b>-10.980</b>	<b>-6.630</b>	<b>-6.630</b>	<b>-6.364</b>	<b>-6.367</b>
<b>E19</b>	<b>Saldo der Zins- und sonstigen Finanzerträge und -aufwendungen</b>	<b>0,00</b>	<b>0</b>	<b>0</b>	<b>0</b>	<b>0</b>	<b>0</b>
<b>E20</b>	<b>Ordentliches Ergebnis</b>	<b>-2.062,28</b>	<b>-10.980</b>	<b>-6.630</b>	<b>-6.630</b>	<b>-6.364</b>	<b>-6.367</b>
<b>E21</b>	<b>Außerordentliches Ergebnis</b>	<b>0,00</b>	<b>0</b>	<b>0</b>	<b>0</b>	<b>0</b>	<b>0</b>
<b>E22</b>	<b>Saldo aus internen Leistungsbeziehungen</b>	<b>0,00</b>	<b>0</b>	<b>0</b>	<b>0</b>	<b>0</b>	<b>0</b>
<b>E23</b>	<b>Jahresergebnis (Jahresüberschuss/Jahresfehlbetrag)</b>	<b>-2.062,28</b>	<b>-10.980</b>	<b>-6.630</b>	<b>-6.630</b>	<b>-6.364</b>	<b>-6.367</b>

Produktübersicht		Ergebnis	Ansatz	Ansatz	Ansatz	Planung	Planung
Leistung	Bezeichnung	2024	2025	2026	2027	2028	2029
in EUR							
11.4.300.02	Fahrzeuge	-1.484,83	-5.730	-3.730	-3.730	-3.684	-3.687
11.4.300.03	Geräte, Ausstattung	-577,45	-5.250	-2.900	-2.900	-2.680	-2.680

## Erläuterungen zu den Positionen

### Sachkonto

52360000	Unterhaltung Maschinen und technische Anlagen sowie Geräte, Gebrauchsgegenstände < 60 EUR 1.750 EUR Pauschalansatz
56410000	Versicherungsbeiträge Versicherungsbeiträge Fahrzeuge

# Teilergebnisplan 2026 / 2027

12.1.100

Produktbereich: 12 Wahlen  
 Produktgruppe: 12.1 Statistik und Wahlen  
 Produkt: 12.1.100 Wahlen

Ifd. Nr.	Ertrags- und Aufwandsarten	Ergebnis	Ansatz	Ansatz	Ansatz	Planung	Planung
		2024	2025	2026	2027	2028	2029
in EUR							
<b>Entstehung des Jahresergebnisses aus ordentlicher und außerordentlicher Tätigkeit</b>							
<b>E8</b>	<b>Summe der laufenden Erträge aus Verwaltungstätigkeit</b>	0,00	0	0	0	0	0
E14	- Sonstige laufende Aufwendungen	0,00	0	500	0	0	0
56310000	Büromaterial	0,00	0	500	0	0	0
<b>E15</b>	<b>Summe der laufenden Aufwendungen aus Verwaltungstätigkeit</b>	0,00	0	500	0	0	0
<b>E16</b>	<b>Laufendes Ergebnis aus Verwaltungstätigkeit</b>	0,00	0	-500	0	0	0
<b>E19</b>	<b>Saldo der Zins- und sonstigen Finanzerträge und -aufwendungen</b>	0,00	0	0	0	0	0
<b>E20</b>	<b>Ordentliches Ergebnis</b>	0,00	0	-500	0	0	0
<b>E21</b>	<b>Außerordentliches Ergebnis</b>	0,00	0	0	0	0	0
<b>E22</b>	<b>Saldo aus internen Leistungsbeziehungen</b>	0,00	0	0	0	0	0
<b>E23</b>	<b>Jahresergebnis (Jahresüberschuss/Jahresfehlbetrag)</b>	0,00	0	-500	0	0	0

Produktübersicht		Ergebnis	Ansatz	Ansatz	Ansatz	Planung	Planung
Leistung	Bezeichnung	2024	2025	2026	2027	2028	2029
in EUR							
12.1.100.00	Wahlen	0,00	0	-500	0	0	0

## Erläuterungen zu den Positionen

### Sachkonto

56310000 Geschäftsausgaben  
 HPL 2026  
 500 EUR Kosten Durchführung Landtagswahlen

# Teilergebnisplan 2026 / 2027

28.1.100

Produktbereich: 28 Heimat- und sonstige Kulturpflege  
 Produktgruppe: 28.1 Heimat- und sonstige Kulturpflege  
 Produkt: 28.1.100 Förderung von Einrichtungen

Ifd. Nr.	Ertrags- und Aufwandsarten	Ergebnis	Ansatz	Ansatz	Ansatz	Planung	Planung
		2024	2025	2026	2027	2028	2029
in EUR							
<b>Entstehung des Jahresergebnisses aus ordentlicher und außerordentlicher Tätigkeit</b>							
E2	+ Zuwendungen, allgemeine Umlagen und sonstige Transfererträge	110,00	110	110	110	110	110
41446000	Zuweisungen und Zuschüsse für lfd. Zwecke von Sparkassen	110,00	110	110	110	110	110
<b>E8</b>	<b>Summe der laufenden Erträge aus Verwaltungstätigkeit</b>	<b>110,00</b>	<b>110</b>	<b>110</b>	<b>110</b>	<b>110</b>	<b>110</b>
E10	- Aufwendungen für Sach- und Dienstleistungen	1.186,87	1.200	1.200	1.200	1.200	1.200
52490000	Sonstige Aufwendungen für Sachleistungen	1.186,87	1.200	1.200	1.200	1.200	1.200
<b>E15</b>	<b>Summe der laufenden Aufwendungen aus Verwaltungstätigkeit</b>	<b>1.186,87</b>	<b>1.200</b>	<b>1.200</b>	<b>1.200</b>	<b>1.200</b>	<b>1.200</b>
<b>E16</b>	<b>Laufendes Ergebnis aus Verwaltungstätigkeit</b>	<b>-1.076,87</b>	<b>-1.090</b>	<b>-1.090</b>	<b>-1.090</b>	<b>-1.090</b>	<b>-1.090</b>
<b>E19</b>	<b>Saldo der Zins- und sonstigen Finanzerträge und -aufwendungen</b>	<b>0,00</b>	<b>0</b>	<b>0</b>	<b>0</b>	<b>0</b>	<b>0</b>
<b>E20</b>	<b>Ordentliches Ergebnis</b>	<b>-1.076,87</b>	<b>-1.090</b>	<b>-1.090</b>	<b>-1.090</b>	<b>-1.090</b>	<b>-1.090</b>
<b>E21</b>	<b>Außerordentliches Ergebnis</b>	<b>0,00</b>	<b>0</b>	<b>0</b>	<b>0</b>	<b>0</b>	<b>0</b>
<b>E22</b>	<b>Saldo aus internen Leistungsbeziehungen</b>	<b>0,00</b>	<b>0</b>	<b>0</b>	<b>0</b>	<b>0</b>	<b>0</b>
<b>E23</b>	<b>Jahresergebnis (Jahresüberschuss/Jahresfehlbetrag)</b>	<b>-1.076,87</b>	<b>-1.090</b>	<b>-1.090</b>	<b>-1.090</b>	<b>-1.090</b>	<b>-1.090</b>

Produktübersicht		Ergebnis	Ansatz	Ansatz	Ansatz	Planung	Planung
Leistung	Bezeichnung	2024	2025	2026	2027	2028	2029
in EUR							
28.1.100.08	Seniorenfeier	-1.076,87	-1.090	-1.090	-1.090	-1.090	-1.090

## Erläuterungen zu den Positionen

### Sachkonto

41446000	Zuweisungen und Zuschüsse für Seniorenfeier von Sparkasse Neuwied <i>Spende der Sparkasse Neuwied zur Durchführung der jährlichen Seniorenfeier</i>
52490000	Sonstige soziale Leistungen -Seniorenfeier- 900 EUR - Kosten zur Durchführung der jährlichen Seniorenfeier 300 EUR - Seniorentreffen

# Teilergebnisplan 2026 / 2027

36.6.100

**Produktbereich:** 36 Kinder-, Jugend- und Familienhilfe  
**Produktgruppe:** 36.6 Einrichtungen der Jugendarbeit  
**Produkt:** 36.6.100 Einrichtungen der Jugendarbeit

Ifd. Nr.	Ertrags- und Aufwandsarten	Ergebnis	Ansatz	Ansatz	Ansatz	Planung	Planung
		2024	2025	2026	2027	2028	2029
in EUR							
<b>Entstehung des Jahresergebnisses aus ordentlicher und außerordentlicher Tätigkeit</b>							
E2	+ Zuwendungen, allgemeine Umlagen und sonstige Transfererträge	0,00	160	100	60	60	60
41510000	Erträge aus der Auflösung von Sonderposten aus Zuwendungen	0,00	160	100	60	60	60
<b>E8</b>	<b>Summe der laufenden Erträge aus Verwaltungstätigkeit</b>	<b>0,00</b>	<b>160</b>	<b>100</b>	<b>60</b>	<b>60</b>	<b>60</b>
E10	- Aufwendungen für Sach- und Dienstleistungen	2.940,55	2.800	2.850	22.850	2.856	2.861
52200000	Aufwendungen für Energie / Wasser / Abwasser / Abfall	431,44	500	550	550	556	561
52330000	Unterhaltung des Infrastrukturvermögens	2.509,11	2.300	2.300	22.300	2.300	2.300
E11	- Abschreibungen	0,00	3.270	3.060	1.760	0	0
53510000	Afa auf das Infrastrukturverm. (einschließlich Grundstücke und grundstücksgl. Rechte)	0,00	460	460	460	0	0
53810000	Afa auf Fahrzeuge, Maschinen und technische Anlagen, BGA	0,00	2.810	2.600	1.300	0	0
E14	- Sonstige laufende Aufwendungen	0,00	1.500	0	0	0	0
56290000	Sonstige Aufwendungen für die Inanspruchnahme von Rechten und Diensten	0,00	1.500	0	0	0	0
<b>E15</b>	<b>Summe der laufenden Aufwendungen aus Verwaltungstätigkeit</b>	<b>2.940,55</b>	<b>7.570</b>	<b>5.910</b>	<b>24.610</b>	<b>2.856</b>	<b>2.861</b>
<b>E16</b>	<b>Laufendes Ergebnis aus Verwaltungstätigkeit</b>	<b>-2.940,55</b>	<b>-7.410</b>	<b>-5.810</b>	<b>-24.550</b>	<b>-2.796</b>	<b>-2.801</b>
<b>E19</b>	<b>Saldo der Zins- und sonstigen Finanzerträge und -aufwendungen</b>	<b>0,00</b>	<b>0</b>	<b>0</b>	<b>0</b>	<b>0</b>	<b>0</b>
<b>E20</b>	<b>Ordentliches Ergebnis</b>	<b>-2.940,55</b>	<b>-7.410</b>	<b>-5.810</b>	<b>-24.550</b>	<b>-2.796</b>	<b>-2.801</b>
<b>E21</b>	<b>Außerordentliches Ergebnis</b>	<b>0,00</b>	<b>0</b>	<b>0</b>	<b>0</b>	<b>0</b>	<b>0</b>
<b>E22</b>	<b>Saldo aus internen Leistungsbeziehungen</b>	<b>0,00</b>	<b>0</b>	<b>0</b>	<b>0</b>	<b>0</b>	<b>0</b>
<b>E23</b>	<b>Jahresergebnis (Jahresüberschuss/Jahresfehlbetrag)</b>	<b>-2.940,55</b>	<b>-7.410</b>	<b>-5.810</b>	<b>-24.550</b>	<b>-2.796</b>	<b>-2.801</b>

Produktübersicht		Ergebnis	Ansatz	Ansatz	Ansatz	Planung	Planung
Leistung	Bezeichnung	2024	2025	2026	2027	2028	2029
in EUR							
36.6.100.01	Kinder- und Jugendarbeit	0,00	-1.500	0	0	0	0
36.6.100.03	Kinderspielplätze etc.	-2.940,55	-5.910	-5.810	-24.550	-2.796	-2.801

## Erläuterungen zu den Positionen

### Sachkonto

41510000	Erträge aus der Auflösung von Sonderposten aus Zuwendungen <i>Erträge aus der Auflösung von Sonderposten lt. E+S (BGA - Kinderspielplätze)</i>
52200000	Bewirtschaftung der Grundstücke und baulichen Anlagen <i>Kosten für die Oberflächenentwässerung der Spielplatzgrundstücke in Rodenbach und Udert</i>
52330000	Unterhaltung des sonstigen unbeweglichen Vermögens <i>HPL 2026</i>  <i>Pauschalbetrag 2.300 EUR Unterhaltung der Kinderspielplätze und der sog. "Hummelhütte" als Bambinitreff</i> <i>HPL 2027</i>  <i>20.000 EUR Abriss der Hummelhütte</i> <i>Pauschalbetrag 2.300 EUR Unterhaltung der Kinderspielplätze und der sog. "Hummelhütte" als Bambinitreff</i>
53810000	Afa auf Fahrzeuge, Maschinen und technische Anlagen, BGA <i>Afa lt. E+S (BGA Kinderspielplätze)</i>
56290000	Sonstige Aufwendungen für die Inanspruchnahme von Rechten und Diensten <i>500 EUR Pauschale für die Kinder- und Jugendarbeit</i> <i>1.000 EUR St. Martin</i>

# Teilergebnisplan 2026 / 2027

51.1.200

**Produktbereich:** 51 Räumliche Planung und Entwicklung  
**Produktgruppe:** 51.1 Räumliche Planungs- und Entwicklungsmaßnahmen  
**Produkt:** 51.1.200 Städtebauliche Planung (Bebauungspläne etc.)

Ifd. Nr.	Ertrags- und Aufwandsarten	Ergebnis	Ansatz	Ansatz	Ansatz	Planung	Planung
		2024	2025	2026	2027	2028	2029
in EUR							
<b>Entstehung des Jahresergebnisses aus ordentlicher und außerordentlicher Tätigkeit</b>							
E2	+ Zuwendungen, allgemeine Umlagen und sonstige Transfererträge	3.000,00	3.000	3.000	3.000	3.000	3.000
41451000	Zuweisungen und Zuschüsse für lfd. Zwecke von privaten Unternehmen	3.000,00	3.000	3.000	3.000	3.000	3.000
<b>E8</b>	<b>Summe der laufenden Erträge aus Verwaltungstätigkeit</b>	<b>3.000,00</b>	<b>3.000</b>	<b>3.000</b>	<b>3.000</b>	<b>3.000</b>	<b>3.000</b>
<b>E15</b>	<b>Summe der laufenden Aufwendungen aus Verwaltungstätigkeit</b>	<b>0,00</b>	<b>0</b>	<b>0</b>	<b>0</b>	<b>0</b>	<b>0</b>
<b>E16</b>	<b>Laufendes Ergebnis aus Verwaltungstätigkeit</b>	<b>3.000,00</b>	<b>3.000</b>	<b>3.000</b>	<b>3.000</b>	<b>3.000</b>	<b>3.000</b>
<b>E19</b>	<b>Saldo der Zins- und sonstigen Finanzerträge und -aufwendungen</b>	<b>0,00</b>	<b>0</b>	<b>0</b>	<b>0</b>	<b>0</b>	<b>0</b>
<b>E20</b>	<b>Ordentliches Ergebnis</b>	<b>3.000,00</b>	<b>3.000</b>	<b>3.000</b>	<b>3.000</b>	<b>3.000</b>	<b>3.000</b>
<b>E21</b>	<b>Außerordentliches Ergebnis</b>	<b>0,00</b>	<b>0</b>	<b>0</b>	<b>0</b>	<b>0</b>	<b>0</b>
<b>E22</b>	<b>Saldo aus internen Leistungsbeziehungen</b>	<b>0,00</b>	<b>0</b>	<b>0</b>	<b>0</b>	<b>0</b>	<b>0</b>
<b>E23</b>	<b>Jahresergebnis (Jahresüberschuss/Jahresfehlbetrag)</b>	<b>3.000,00</b>	<b>3.000</b>	<b>3.000</b>	<b>3.000</b>	<b>3.000</b>	<b>3.000</b>

Produktübersicht		Ergebnis	Ansatz	Ansatz	Ansatz	Planung	Planung
Leistung	Bezeichnung	2024	2025	2026	2027	2028	2029
in EUR							
51.1.200.00	Städtebauliche Planung (Bebauungspläne etc.)	3.000,00	3.000	3.000	3.000	3.000	3.000

## Erläuterungen zu den Positionen

### Sachkonto

41451000 Zuweisungen und Zuschüsse für lfd. Zwecke von privaten Unternehmen  
*Zahlungsverpflichtung gem. Städtebaulicher Vertrag "Sondergebiet Biogasanlage".  
 Die Mittel werden für die Wegeinstandsetzung rund um die Biogasanlage eingesetzt.*

# Teilergebnisplan 2026 / 2027

54.1.100

Produktbereich: 54 Verkehrsflächen und -anlagen, ÖPNV  
 Produktgruppe: 54.1 Gemeindestraßen  
 Produkt: 54.1.100 Gemeindestraßen

lfd. Nr.	Ertrags- und Aufwandsarten	Ergebnis	Ansatz	Ansatz	Ansatz	Planung	Planung
		2024	2025	2026	2027	2028	2029
in EUR							
<b>Entstehung des Jahresergebnisses aus ordentlicher und außerordentlicher Tätigkeit</b>							
E2	+ Zuwendungen, allgemeine Umlagen und sonstige Transfererträge	0,00	610	610	610	610	610
41510000	Erträge aus der Auflösung von Sonderposten aus Zuwendungen	0,00	210	210	210	210	210
41590000	Erträge aus der Auflösung von sonstigen Sonderposten	0,00	400	400	400	400	400
E4	+ Öffentlich-rechtliche Leistungsentgelte	0,00	31.680	24.650	24.650	24.897	25.145
43710000	Erträge aus der Auflösung von Sonderposten für Beiträge und ähnlichen Entgelte	0,00	31.680	24.650	24.650	24.897	25.145
E5	+ Privatrechtliche Leistungsentgelte	120,00	120	120	120	121	122
44120000	Mieten und Pachten	120,00	120	120	120	121	122
E7	+ Sonstige laufende Erträge	15.294,39	15.000	15.000	15.000	15.000	15.000
46250000	Konzessionsabgaben	14.908,85	15.000	15.000	15.000	15.000	15.000
46999000	Sonstige Erträge für Vorjahre (alle Ertragsarten)	385,54	0	0	0	0	0
<b>E8</b>	<b>Summe der laufenden Erträge aus Verwaltungstätigkeit</b>	<b>15.414,39</b>	<b>47.410</b>	<b>40.380</b>	<b>40.380</b>	<b>40.628</b>	<b>40.877</b>
E9	- Personal- und Versorgungsaufwendungen	8.697,74	8.330	10.530	10.530	10.635	10.742
50221000	Vergütungen an Arbeitnehmer	6.837,25	6.880	8.100	8.100	8.181	8.263
50320000	Beiträge zu Versorgungskassen für Arbeitnehmer	0,00	0	710	710	717	724
50420000	Beiträge zur gesetzlichen Sozialversicherung für Arbeitnehmer	1.860,49	1.450	1.720	1.720	1.737	1.755
E10	- Aufwendungen für Sach- und Dienstleistungen	34.311,38	53.450	107.950	43.250	43.362	43.474
52200000	Aufwendungen für Energie / Wasser / Abwasser / Abfall	17.145,40	20.050	11.150	11.150	11.262	11.374
52320000	Bewirtschaftung der Grundstücke, Außenanlagen, Gebäude und Gebäudeeinrichtungen	26,94	0	0	0	0	0
52330000	Unterhaltung des Infrastrukturvermögens	17.139,04	33.400	96.800	32.100	32.100	32.100
E11	- Abschreibungen	0,00	51.960	44.990	45.490	40.390	40.390
53210000	Abschreibung auf immaterielle Vermögensgegenstände	0,00	1.820	1.820	1.820	1.820	1.820
53410000	Abschreibung auf bebaute Grundstücke und grundstücksgleiche Rechte	0,00	190	190	190	190	190
53510000	Afa auf das Infrastrukturverm. (einschließlich Grundstücke und grundstücksgl. Rechte)	0,00	49.120	42.150	42.990	38.380	38.380
53810000	Afa auf Fahrzeuge, Maschinen und technische Anlagen, BGA	0,00	830	830	490	0	0
E12	- Zuwendungen, Umlagen und sonstige Transferaufwendungen	26.867,90	32.550	32.550	32.550	32.550	32.550
54131000	Zuweisungen und Zuschüsse für lfd. Zwecke an Eigenbetriebe	26.867,90	32.550	32.550	32.550	32.550	32.550
E14	- Sonstige laufende Aufwendungen	1.332,28	0	26.200	0	0	0
56999000	Sonstige Aufwendungen für Vorjahre (alle Aufwandsarten)	1.332,28	0	26.200	0	0	0
<b>E15</b>	<b>Summe der laufenden Aufwendungen aus Verwaltungstätigkeit</b>	<b>71.209,30</b>	<b>146.290</b>	<b>222.220</b>	<b>131.820</b>	<b>126.937</b>	<b>127.156</b>
<b>E16</b>	<b>Laufendes Ergebnis aus Verwaltungstätigkeit</b>	<b>-55.794,91</b>	<b>-98.880</b>	<b>-181.840</b>	<b>-91.440</b>	<b>-86.309</b>	<b>-86.279</b>
<b>E19</b>	<b>Saldo der Zins- und sonstigen Finanzerträge und -aufwendungen</b>	<b>0,00</b>	<b>0</b>	<b>0</b>	<b>0</b>	<b>0</b>	<b>0</b>
<b>E20</b>	<b>Ordentliches Ergebnis</b>	<b>-55.794,91</b>	<b>-98.880</b>	<b>-181.840</b>	<b>-91.440</b>	<b>-86.309</b>	<b>-86.279</b>
<b>E21</b>	<b>Außerordentliches Ergebnis</b>	<b>0,00</b>	<b>0</b>	<b>0</b>	<b>0</b>	<b>0</b>	<b>0</b>
<b>E22</b>	<b>Saldo aus internen Leistungsbeziehungen</b>	<b>0,00</b>	<b>0</b>	<b>0</b>	<b>0</b>	<b>0</b>	<b>0</b>
<b>E23</b>	<b>Jahresergebnis (Jahresüberschuss/Jahresfehlbetrag)</b>	<b>-55.794,91</b>	<b>-98.880</b>	<b>-181.840</b>	<b>-91.440</b>	<b>-86.309</b>	<b>-86.279</b>

# Teilergebnisplan 2026 / 2027

54.1.100

**Produktbereich:** 54 Verkehrsflächen und -anlagen, ÖPNV  
**Produktgruppe:** 54.1 Gemeindestraßen  
**Produkt:** 54.1.100 Gemeindestraßen

Produktübersicht		Ergebnis	Ansatz	Ansatz	Ansatz	Planung	Planung
Leistung	Bezeichnung	2024	2025	2026	2027	2028	2029
in EUR							
54.1.100.01	Straßen und Gehwege, Plätze und Wege, Brücken und Unterführungen, inkl. Verkehrsausstattung, Straßenreinigung, Winterdienst und Straßenoberflächenentwässerung	-36.342,33	-67.340	-120.140	-73.940	-72.708	-72.576
54.1.100.02	Straßenbeleuchtung an Straßen, Wegen und Plätzen	-33.414,69	-46.540	-76.700	-32.500	-28.601	-28.703
54.1.100.06	Konzessionsabgaben	13.962,11	15.000	15.000	15.000	15.000	15.000

## Erläuterungen zu den Positionen

### Sachkonto

41510000	Erträge aus der Auflösung von Sonderposten aus Zuwendungen <i>Erträge aus der Auflösung von Sonderposten aus Zuwendungen lt. E+S</i>
43710000	Erträge aus der Auflösung von Sonderposten für Beiträge und ähnlichen Entgelte <i>Erträge aus der Auflösung von Sonderposten für Beiträge und ähnliche Entgelte lt. E+S</i> Erträge aus der Auflösung von Sonderposten für Beiträge und ähnlichen Entgelte <i>Erträge aus der Auflösung von Sonderposten für Beiträge und ähnliche Entgelte lt. E+S (Straßenbeleuchtung)</i>
44120000	Mieten und Pachten <i>120 EUR - Entschädigung für den Standplatz des Sammelbehälter für Altkleider</i>
46250000	Konzessionsabgaben <i>Konzessionsabgabe der Süwag Energie AG</i>
52200000	Aufwendungen für Energie / Wasser / Abwasser / Abfall <i>Stromlieferung für Rodenbach Zum Weiher (Hummelhütte)</i> Bewirtschaftung der Grundstücke und baulichen Anlagen <i>Strombezugskosten für die Straßenbeleuchtung</i>
52330000	Unterhaltung des sonstigen unbeweglichen Vermögens <i>HPL 2026</i>  <i>1.000 EUR Straßenbezeichnung, feste Verkehrszeichen (Pauschalansatz pro Jahr)</i> <i>3.000 EUR Baumkataster Erstaufnahme sowie Erstellung</i> <i>2.500 EUR jährliche Regelkontrolle lt. vorhandenem Baumkataster (Pflegemaßnahmen)</i> <i>9.000 EUR Unterhaltungs- und Erhaltungskosten für Gemeindestraßen, Wege und Plätze (Pauschalansatz pro Jahr)</i> <i>31.000 EUR Sanierung Straße "Zum Weiher" Deckenerneuerung</i> <i>1.300 EUR Brückenüberprüfung - regelmäßige Brückenprüfung alle 3 Jahre</i> <i>9.000 EUR Sanierung Verbindungsweg Stürzelbach - Neitzert</i> <i>3.600 EUR Bankettinstandsetzung Straße "Zum Weiher"</i>  <i>HPL 2027</i>  <i>1.000 EUR Straßenbezeichnung, feste Verkehrszeichen (Pauschalansatz pro Jahr)</i> <i>1.200 EUR Erstellung Baumkataster</i> <i>2.500 EUR jährliche Regelkontrolle lt. vorhandenem Baumkataster (Pflegemaßnahmen)</i> <i>9.000 EUR Unterhaltungs- und Erhaltungskosten für Gemeindestraßen, Wege und Plätze (Pauschalansatz pro Jahr)</i>
	Unterhaltung des sonstigen unbeweglichen Vermögens <i>HPL 2026</i>  <i>8.000 EUR Servicefälle/Tiefbau</i> <i>3.000 EUR Standardsicherheitsprüfung</i> <i>7.000 EUR Betriebsführung u. Wartung</i> <i>400 EUR Syna Gestattungsvertrag</i> <i>18.000 EUR Entflechtung Neitzert VK "Altenkircher Str."</i>  <i>HPL 2027</i>  <i>8.000 EUR Servicefälle/Tiefbau</i> <i>3.000 EUR Standardsicherheitsprüfung</i> <i>7.000 EUR Betriebsführung u. Wartung</i> <i>400 EUR Syna Gestattungsvertrag</i>
53210000	Abschreibung auf immaterielle Vermögensgegenstände <i>Afa lt. E+S (Investitionskostenbeteiligung Straßenoberflächenentwässerung)</i>
53410000	Abschreibung auf bebaute Grundstücke und grundstücksgleiche Rechte <i>Afa lt. E+S (Buswartehallen)</i>
53510000	Afa auf das Infrastrukturverm. (einschließlich Grundstücke und grundstücksgl. Rechte) <i>Afa lt. E+S (Gemeindestraßen, Wege und Plätze)</i> Afa auf das Infrastrukturverm. (einschließlich Grundstücke und grundstücksgl. Rechte) <i>Afa lt. E+S (Straßenbeleuchtung)</i>
54131000	Straßenoberflächenentwässerung Gemeindestraßen - jährlich laufende Beiträge- <i>Abgeltung der Kosten für die Einleitung der Oberflächenabwässer in die Kanalisation</i>  <i>Nach vorliegender Preiskalkulation erhöhten die Verbandsgemeindewerke ab 2024 den Beitrag für die Straßenoberflächenentwässerung der Gemeindestraßen von 0,95 EUR/m² auf 1,05 EUR/m².</i>
56999000	Sonstige Aufwendungen für Vorjahre (alle Aufwandsarten) <i>HPL 2026</i>  <i>26.200 EUR Stromabrechnung für den Zeitraum 2019-2023 (Straßenbeleuchtung)</i>

# Teilergebnisplan 2026 / 2027

54.2.100

Produktbereich: 54 Verkehrsflächen und -anlagen, ÖPNV  
 Produktgruppe: 54.2 Kreisstraßen  
 Produkt: 54.2.100 Kreisstraßen

Ifd. Nr.	Ertrags- und Aufwandsarten	Ergebnis	Ansatz	Ansatz	Ansatz	Planung	Planung
		2024	2025	2026	2027	2028	2029
in EUR							
<b>Entstehung des Jahresergebnisses aus ordentlicher und außerordentlicher Tätigkeit</b>							
E2	+ Zuwendungen, allgemeine Umlagen und sonstige Transfererträge	0,00	2.950	2.950	2.260	2.260	2.260
41510000	<i>Erträge aus der Auflösung von Sonderposten aus Zuwendungen</i>	0,00	2.950	2.950	2.260	2.260	2.260
E4	+ Öffentlich-rechtliche Leistungsentgelte	0,00	4.370	4.370	3.010	3.040	3.071
43710000	<i>Erträge aus der Auflösung von Sonderposten für Beiträge und ähnlichen Entgelte</i>	0,00	4.370	4.370	3.010	3.040	3.071
<b>E8</b>	<b>Summe der laufenden Erträge aus Verwaltungstätigkeit</b>	<b>0,00</b>	<b>7.320</b>	<b>7.320</b>	<b>5.270</b>	<b>5.300</b>	<b>5.331</b>
E11	- Abschreibungen	0,00	9.010	9.010	6.300	6.300	6.300
53210000	<i>Abschreibung auf immaterielle Vermögensgegenstände</i>	0,00	350	350	350	350	350
53510000	<i>Afa auf das Infrastrukturverm. (einschließlich Grundstücke und grundstücksgl. Rechte)</i>	0,00	8.660	8.660	5.950	5.950	5.950
<b>E15</b>	<b>Summe der laufenden Aufwendungen aus Verwaltungstätigkeit</b>	<b>0,00</b>	<b>9.010</b>	<b>9.010</b>	<b>6.300</b>	<b>6.300</b>	<b>6.300</b>
<b>E16</b>	<b>Laufendes Ergebnis aus Verwaltungstätigkeit</b>	<b>0,00</b>	<b>-1.690</b>	<b>-1.690</b>	<b>-1.030</b>	<b>-1.000</b>	<b>-969</b>
<b>E19</b>	<b>Saldo der Zins- und sonstigen Finanzerträge und -aufwendungen</b>	<b>0,00</b>	<b>0</b>	<b>0</b>	<b>0</b>	<b>0</b>	<b>0</b>
<b>E20</b>	<b>Ordentliches Ergebnis</b>	<b>0,00</b>	<b>-1.690</b>	<b>-1.690</b>	<b>-1.030</b>	<b>-1.000</b>	<b>-969</b>
<b>E21</b>	<b>Außerordentliches Ergebnis</b>	<b>0,00</b>	<b>0</b>	<b>0</b>	<b>0</b>	<b>0</b>	<b>0</b>
<b>E22</b>	<b>Saldo aus internen Leistungsbeziehungen</b>	<b>0,00</b>	<b>0</b>	<b>0</b>	<b>0</b>	<b>0</b>	<b>0</b>
<b>E23</b>	<b>Jahresergebnis (Jahresüberschuss/Jahresfehlbetrag)</b>	<b>0,00</b>	<b>-1.690</b>	<b>-1.690</b>	<b>-1.030</b>	<b>-1.000</b>	<b>-969</b>

Produktübersicht		Ergebnis	Ansatz	Ansatz	Ansatz	Planung	Planung
Leistung	Bezeichnung	2024	2025	2026	2027	2028	2029
in EUR							
54.2.100.01	Gehwege an Kreisstraßen inkl. Verkehrsausstattung und Straßenoberflächenentwässerung	0,00	-1.690	-1.690	-1.030	-1.000	-969

## Erläuterungen zu den Positionen

### Sachkonto

41510000	Erträge aus der Auflösung von Sonderposten aus Zuwendungen <i>Erträge aus der Auflösung von Sonderposten aus Zuwendungen lt. E+S (Gehwege)</i>
43710000	Erträge aus der Auflösung von Sonderposten für Beiträge und ähnlichen Entgelte <i>Erträge aus der Auflösung von Sonderposten lt. E+S (Beiträge)</i>
53210000	Abschreibung auf immaterielle Vermögensgegenstände <i>Afa lt. E+S (Investitionskostenbeteiligung für Straßenoberflächenentwässerung Kreisstraßen)</i>
53510000	Afa auf das Infrastrukturverm. (einschließlich Grundstücke und grundstücksgl. Rechte) <i>Afa lt. E+S (Gehwege an Kreisstraßen)</i>

# Teilergebnisplan 2026 / 2027

55.1.100

**Produktbereich:** 55 Natur- und Landschaftspflege  
**Produktgruppe:** 55.1 Öffentliches Grün, Landschaftsbau (soweit keinem anderen Produkt zuzuordnen)  
**Produkt:** 55.1.100 Öffentliches Grün, Landschaftsbau

Ifd. Nr.	Ertrags- und Aufwandsarten	Ergebnis	Ansatz	Ansatz	Ansatz	Planung	Planung
		2024	2025	2026	2027	2028	2029
in EUR							
<b>Entstehung des Jahresergebnisses aus ordentlicher und außerordentlicher Tätigkeit</b>							
<b>E8</b>	<b>Summe der laufenden Erträge aus Verwaltungstätigkeit</b>	<b>0,00</b>	<b>0</b>	<b>0</b>	<b>0</b>	<b>0</b>	<b>0</b>
E10	- Aufwendungen für Sach- und Dienstleistungen	382,73	1.500	1.000	1.000	1.000	1.000
52330000	Unterhaltung des Infrastrukturvermögens	382,73	1.500	1.000	1.000	1.000	1.000
<b>E15</b>	<b>Summe der laufenden Aufwendungen aus Verwaltungstätigkeit</b>	<b>382,73</b>	<b>1.500</b>	<b>1.000</b>	<b>1.000</b>	<b>1.000</b>	<b>1.000</b>
<b>E16</b>	<b>Laufendes Ergebnis aus Verwaltungstätigkeit</b>	<b>-382,73</b>	<b>-1.500</b>	<b>-1.000</b>	<b>-1.000</b>	<b>-1.000</b>	<b>-1.000</b>
<b>E19</b>	<b>Saldo der Zins- und sonstigen Finanzerträge und -aufwendungen</b>	<b>0,00</b>	<b>0</b>	<b>0</b>	<b>0</b>	<b>0</b>	<b>0</b>
<b>E20</b>	<b>Ordentliches Ergebnis</b>	<b>-382,73</b>	<b>-1.500</b>	<b>-1.000</b>	<b>-1.000</b>	<b>-1.000</b>	<b>-1.000</b>
<b>E21</b>	<b>Außerordentliches Ergebnis</b>	<b>0,00</b>	<b>0</b>	<b>0</b>	<b>0</b>	<b>0</b>	<b>0</b>
<b>E22</b>	<b>Saldo aus internen Leistungsbeziehungen</b>	<b>0,00</b>	<b>0</b>	<b>0</b>	<b>0</b>	<b>0</b>	<b>0</b>
<b>E23</b>	<b>Jahresergebnis (Jahresüberschuss/Jahresfehlbetrag)</b>	<b>-382,73</b>	<b>-1.500</b>	<b>-1.000</b>	<b>-1.000</b>	<b>-1.000</b>	<b>-1.000</b>

Produktübersicht		Ergebnis	Ansatz	Ansatz	Ansatz	Planung	Planung
Leistung	Bezeichnung	2024	2025	2026	2027	2028	2029
in EUR							
55.1.100.00	Öffentliches Grün, Landschaftsbau	-382,73	-1.500	-1.000	-1.000	-1.000	-1.000

## Erläuterungen zu den Positionen

### Sachkonto

52330000 Unterhaltung des sonstigen unbeweglichen Vermögens  
 1.000 EUR - geschätzte Kosten für die Ortsverschönerung, jährlicher Pauschalansatz

# Teilergebnisplan 2026 / 2027

55.3.100

Produktbereich: 55 Natur- und Landschaftspflege  
 Produktgruppe: 55.3 Friedhofs- und Bestattungswesen  
 Produkt: 55.3.100 Friedhofs- und Bestattungswesen

Ifd. Nr.	Ertrags- und Aufwandsarten	Ergebnis	Ansatz	Ansatz	Ansatz	Planung	Planung
		2024	2025	2026	2027	2028	2029
in EUR							
<b>Entstehung des Jahresergebnisses aus ordentlicher und außerordentlicher Tätigkeit</b>							
E2	+ Zuwendungen, allgemeine Umlagen und sonstige Transfererträge	0,00	30	30	30	30	30
41510000	Erträge aus der Auflösung von Sonderposten aus Zuwendungen	0,00	30	30	30	30	30
E4	+ Öffentlich-rechtliche Leistungsentgelte	11.437,00	9.000	11.500	11.500	11.615	11.731
43210000	Entgelte für die Benutzung von öffentlichen Einrichtungen und für wirtschaftliche Dienstleistungen	11.437,00	9.000	11.500	11.500	11.615	11.731
E6	+ Kostenerstattungen und Kostenumlagen	0,00	300	300	300	303	306
44290000	Kostenerstattungen und Kostenumlagen von Sonstigen	0,00	300	300	300	303	306
<b>E8</b>	<b>Summe der laufenden Erträge aus Verwaltungstätigkeit</b>	<b>11.437,00</b>	<b>9.330</b>	<b>11.830</b>	<b>11.830</b>	<b>11.948</b>	<b>12.067</b>
E9	- Personal- und Versorgungsaufwendungen	19.832,92	22.490	28.030	28.030	28.311	28.594
50221000	Vergütungen an Arbeitnehmer	15.584,17	18.600	21.570	21.570	21.786	22.004
50320000	Beiträge zu Versorgungskassen für Arbeitnehmer	0,00	0	1.880	1.880	1.899	1.918
50420000	Beiträge zur gesetzlichen Sozialversicherung für Arbeitnehmer	4.248,75	3.890	4.580	4.580	4.626	4.672
E10	- Aufwendungen für Sach- und Dienstleistungen	6.527,65	4.850	24.950	19.950	4.960	4.969
52200000	Aufwendungen für Energie / Wasser / Abwasser / Abfall	586,54	850	850	850	859	867
52310000	Unterhaltung der Grundstücke, Außenanlagen, Gebäude und Gebäudeeinrichtungen	5.941,11	4.000	24.000	19.000	4.000	4.000
52320000	Bewirtschaftung der Grundstücke, Außenanlagen, Gebäude und Gebäudeeinrichtungen	0,00	0	100	100	101	102
E11	- Abschreibungen	0,00	6.620	5.680	5.450	5.450	5.450
53410000	Abschreibung auf bebaute Grundstücke und grundstücksgleiche Rechte	0,00	5.440	4.610	4.500	4.500	4.500
53710000	Abschreibungen auf Kunstgegenstände, Denkmäler	0,00	210	210	210	210	210
53810000	Afa auf Fahrzeuge, Maschinen und technische Anlagen, BGA	0,00	970	860	740	740	740
E14	- Sonstige laufende Aufwendungen	491,85	400	400	400	404	408
56410000	Versicherungsbeiträge	491,85	400	400	400	404	408
<b>E15</b>	<b>Summe der laufenden Aufwendungen aus Verwaltungstätigkeit</b>	<b>26.852,42</b>	<b>34.360</b>	<b>59.060</b>	<b>53.830</b>	<b>39.125</b>	<b>39.421</b>
<b>E16</b>	<b>Laufendes Ergebnis aus Verwaltungstätigkeit</b>	<b>-15.415,42</b>	<b>-25.030</b>	<b>-47.230</b>	<b>-42.000</b>	<b>-27.177</b>	<b>-27.354</b>
<b>E19</b>	<b>Saldo der Zins- und sonstigen Finanzerträge und -aufwendungen</b>	<b>0,00</b>	<b>0</b>	<b>0</b>	<b>0</b>	<b>0</b>	<b>0</b>
<b>E20</b>	<b>Ordentliches Ergebnis</b>	<b>-15.415,42</b>	<b>-25.030</b>	<b>-47.230</b>	<b>-42.000</b>	<b>-27.177</b>	<b>-27.354</b>
<b>E21</b>	<b>Außerordentliches Ergebnis</b>	<b>0,00</b>	<b>0</b>	<b>0</b>	<b>0</b>	<b>0</b>	<b>0</b>
<b>E22</b>	<b>Saldo aus internen Leistungsbeziehungen</b>	<b>0,00</b>	<b>0</b>	<b>0</b>	<b>0</b>	<b>0</b>	<b>0</b>
<b>E23</b>	<b>Jahresergebnis (Jahresüberschuss/Jahresfehlbetrag)</b>	<b>-15.415,42</b>	<b>-25.030</b>	<b>-47.230</b>	<b>-42.000</b>	<b>-27.177</b>	<b>-27.354</b>

Produktübersicht		Ergebnis	Ansatz	Ansatz	Ansatz	Planung	Planung
Leistung	Bezeichnung	2024	2025	2026	2027	2028	2029
in EUR							
55.3.100.01	Friedhof Rodenbach -ohne Ruhewald-	-23.777,70	-28.740	-53.440	-48.210	-33.462	-33.715
55.3.100.02	Ruhewald Rodenbach	8.362,28	3.710	6.210	6.210	6.285	6.361

## Erläuterungen zu den Positionen

### Sachkonto

41510000	Erträge aus der Auflösung von Sonderposten aus Zuwendungen <i>Erträge aus der Auflösung von Sonderposten aus Zuwendungen lt. E+S (Friedhofshalle)</i>
43210000	Friedhofsgebühren Ruhewald Rodenbach <i>7.500 EUR Friedhofsgebühren Ruhewald Rodenbach</i> Benutzungsgebühren und ähnliche Entgelte <i>4.000 EUR Friedhofsgebühren -ohne Ruhewald-</i>
44290000	Sonstige Verwaltungs- und Betriebseinnahmen <i>300 EUR Grabräumungsgebühren</i>
52310000	Unterhaltung der Grundstücke, Außenanlagen, Gebäude und Gebäudeeinrichtungen - Ruhewald <i>500 EUR Pauschalansatz Unterhaltung Ruhewald Rodenbach</i> Unterhaltung der Grundstücke und baulichen Anlagen <i>HPL 2026</i>  <i>20.000 EUR Sanierung Glockenturm (Verschiedene Betonplatten abdichten, Fugenmaterial erneuern, Schieferschindeln austauschen)</i> <i>Es wurde am Friedhof jahrelang keine Sanierungsarbeiten vorgenommen.</i> <i>2.500 EUR Pauschale für Unterhaltung</i> <i>1.000 EUR Anschaffung Grabplatten</i>  <i>HPL 2027</i> <i>15.000 EUR Sanierung Mauer Denkmal (verschiedene Sanierungen am Mauerwerk)</i> <i>2.500 EUR Pauschale für Unterhaltung</i> <i>1.000 EUR Anschaffung Grabplatten</i>
53410000	Abschreibung auf bebaute Grundstücke und grundstücksgleiche Rechte <i>Afa lt. E+S (Friedhofshalle)</i>
53710000	Abschreibungen auf Kunstgegenstände, Denkmäler <i>Afa lt. E+S (Denkmäler)</i>

# Teilergebnisplan 2026 / 2027

55.5.100

Produktbereich: 55 Natur- und Landschaftspflege  
 Produktgruppe: 55.5 Land- und Forstwirtschaft, Weinbau  
 Produkt: 55.5.100 Kommunale Forstwirtschaft

Ifd. Nr.	Ertrags- und Aufwandsarten	Ergebnis	Ansatz	Ansatz	Ansatz	Planung	Planung
		2024	2025	2026	2027	2028	2029
in EUR							
<b>Entstehung des Jahresergebnisses aus ordentlicher und außerordentlicher Tätigkeit</b>							
E2	+ Zuwendungen, allgemeine Umlagen und sonstige Transfererträge	20.488,00	20.480	20.480	20.480	20.480	20.480
41441000	Zuweisungen und Zuschüsse für lfd. Zwecke vom Bund	20.488,00	20.480	20.480	20.480	20.480	20.480
E5	+ Privatrechtliche Leistungsentgelte	59.237,91	48.900	47.310	47.310	47.694	48.082
44110000	Erträge aus Verkäufen von Vorräten	50.337,91	40.000	38.410	38.410	38.794	39.182
44120000	Mieten und Pachten	8.900,00	8.900	8.900	8.900	8.900	8.900
E6	+ Kostenerstattungen und Kostenumlagen	12.495,00	0	0	0	0	0
44290000	Kostenerstattungen und Kostenumlagen von Sonstigen	12.495,00	0	0	0	0	0
<b>E8</b>	<b>Summe der laufenden Erträge aus Verwaltungstätigkeit</b>	<b>92.220,91</b>	<b>69.380</b>	<b>67.790</b>	<b>67.790</b>	<b>68.174</b>	<b>68.562</b>
E10	- Aufwendungen für Sach- und Dienstleistungen	103.234,93	96.650	90.420	89.840	89.840	89.840
52543000	Kostenerstattungen an Gemeinden und Gemeindeverbände	0,00	20.650	29.420	28.840	28.840	28.840
52910000	Sonstige Aufwendungen für Sachleistungen	27.681,37	6.000	4.300	4.300	4.300	4.300
52920000	Sonstige Aufwendungen für Dienstleistungen	75.553,56	70.000	56.700	56.700	56.700	56.700
E11	- Abschreibungen	0,00	780	650	320	30	30
53810000	Afa auf Fahrzeuge, Maschinen und technische Anlagen, BGA	0,00	780	650	320	30	30
E14	- Sonstige laufende Aufwendungen	5.975,04	6.010	7.610	7.610	7.650	7.690
56410000	Versicherungsbeiträge	3.290,14	3.000	4.000	4.000	4.040	4.080
56420000	Beiträge zu Wirtschaftsverbänden, Berufsvertretungen und Vereinen	629,95	800	700	700	700	700
56810000	Grundsteuer	583,65	600	1.200	1.200	1.200	1.200
56920000	Sonstige lfd. Aufwendungen der Verwaltungstätigkeit	247,08	200	100	100	100	100
56990000	Sonstige laufende Aufwendungen der Verwaltungstätigkeit	0,00	610	610	610	610	610
56999000	Sonstige Aufwendungen für Vorjahre (alle Aufwandsarten)	1.224,22	800	1.000	1.000	1.000	1.000
<b>E15</b>	<b>Summe der laufenden Aufwendungen aus Verwaltungstätigkeit</b>	<b>109.209,97</b>	<b>103.440</b>	<b>98.680</b>	<b>97.770</b>	<b>97.520</b>	<b>97.560</b>
<b>E16</b>	<b>Laufendes Ergebnis aus Verwaltungstätigkeit</b>	<b>-16.989,06</b>	<b>-34.060</b>	<b>-30.890</b>	<b>-29.980</b>	<b>-29.346</b>	<b>-28.998</b>
<b>E19</b>	<b>Saldo der Zins- und sonstigen Finanzerträge und -aufwendungen</b>	<b>0,00</b>	<b>0</b>	<b>0</b>	<b>0</b>	<b>0</b>	<b>0</b>
<b>E20</b>	<b>Ordentliches Ergebnis</b>	<b>-16.989,06</b>	<b>-34.060</b>	<b>-30.890</b>	<b>-29.980</b>	<b>-29.346</b>	<b>-28.998</b>
<b>E21</b>	<b>Außerordentliches Ergebnis</b>	<b>0,00</b>	<b>0</b>	<b>0</b>	<b>0</b>	<b>0</b>	<b>0</b>
<b>E22</b>	<b>Saldo aus internen Leistungsbeziehungen</b>	<b>0,00</b>	<b>0</b>	<b>0</b>	<b>0</b>	<b>0</b>	<b>0</b>
<b>E23</b>	<b>Jahresergebnis (Jahresüberschuss/Jahresfehlbetrag)</b>	<b>-16.989,06</b>	<b>-34.060</b>	<b>-30.890</b>	<b>-29.980</b>	<b>-29.346</b>	<b>-28.998</b>

Produktübersicht		Ergebnis	Ansatz	Ansatz	Ansatz	Planung	Planung
Leistung	Bezeichnung	2024	2025	2026	2027	2028	2029
in EUR							
55.5.100.01	Forstbetrieb inklusive Holznebennutzung	-25.889,06	-42.350	-39.180	-38.270	-37.636	-37.288
55.5.100.02	Jagdwesen	8.900,00	8.290	8.290	8.290	8.290	8.290

## Erläuterungen zu den Positionen

### Sachkonto

41441000	Zuweisungen und Zuschüsse für lfd. Zwecke vom Bund <i>20.480 EUR Förderung Klimaangepasstes Waldmanagement (Die Förderung wird ab 2024 für 10 Jahre gezahlt.)</i>
44110000	Einnahmen aus Holzverkauf -Nettoverbuchung zu 19%- <i>Einnahmen aus dem Verkauf von Industrie- und Brennholz lt. Forstwirtschaftsplan</i>
44120000	Mieten und Pachten <i>Einnahmen aus der Jagdverpachtung</i>
52543000	Kostenerstattungen an Gemeinden und Gemeindeverbände <i>Nach Auflösung des Forstzweckverbandes Puderbach zum 31.12.2012 werden die lfd. Kosten für Telefon, Versicherung etc. von der Verbandsgemeinde Puderbach übernommen und nach der reduzierten Holzbodenfläche von der jeweiligen Ortsgemeinde erstattet.</i> Kostenerstattungen an Gemeinden und Gemeindeverbände <i>Kostenerstattung an die Verbandsgemeinde Puderbach für die Abschreibung von beweglichen Sachen des Anlagevermögens (zahlungsunwirksam). Die Vermögensgegenstände gehören den Ortsgemeinden der ehemaligen Forstzweckverbände Puderbach und Raubach. Die Abschreibung wird nach der reduzierten Holzbodenfläche auf die Ortsgemeinden verteilt.</i>
52910000	Betrieblicher Sachaufwand ohne Unternehmereinsatz -Nettoverbuchung- <i>lt. Forstwirtschaftsplan</i>
56410000	Versicherung, Schadensfälle, Sonstiges <i>Waldbrandversicherung sowie Beitrag zur land- und forstwirtschaftlichen Berufsgenossenschaft (Unfallversicherung) lt. Forstwirtschaftsplan</i>
56420000	Mitgliedsbeiträge an Verbände, Vereine u. dgl. -Nettoverbuchung- <i>lt. Forstwirtschaftsplan</i>
56810000	Bewirtschaftung der Grundstücke und baulichen Anlagen - Grundsteuer <i>Grundstücksbewirtschaftung lt. Forstwirtschaftsplan</i>
56920000	Verfügungsmittel -Nettoverbuchung- <i>Waldbegehung lt. Forstwirtschaftsplan</i>
56990000	Auskehranspruch Fürst zu Wied <i>Auskehranspruch Fürst zu Wied</i>
56999000	Sonstige Aufwendungen für Vorjahre (alle Aufwandsarten) - Forstbetrieb incl. Holznebennutzungen <i>Jahresabrechnung Unfallversicherung Vorjahr</i>

# Teilergebnisplan 2026 / 2027

55.5.900

Produktbereich: 55 Natur- und Landschaftspflege  
 Produktgruppe: 55.5 Land- und Forstwirtschaft, Weinbau  
 Produkt: 55.5.900 Feldwege, Landwirtschaftswege, Wirtschaftswege

Ifd. Nr.	Ertrags- und Aufwandsarten	Ergebnis	Ansatz	Ansatz	Ansatz	Planung	Planung
		2024	2025	2026	2027	2028	2029
in EUR							
<b>Entstehung des Jahresergebnisses aus ordentlicher und außerordentlicher Tätigkeit</b>							
E2	+ Zuwendungen, allgemeine Umlagen und sonstige Transfererträge	0,00	16.360	16.360	16.360	16.360	16.360
41510000	<i>Erträge aus der Auflösung von Sonderposten aus Zuwendungen</i>	0,00	16.360	16.360	16.360	16.360	16.360
E5	+ Privatrechtliche Leistungsentgelte	0,00	13.650	12.320	12.320	12.320	12.320
44310000	<i>Erträge aus der Auflösung von Sonderposten für Baukostenzuschüsse und ähnliche Entgelte</i>	0,00	13.650	12.320	12.320	12.320	12.320
<b>E8</b>	<b>Summe der laufenden Erträge aus Verwaltungstätigkeit</b>	<b>0,00</b>	<b>30.010</b>	<b>28.680</b>	<b>28.680</b>	<b>28.680</b>	<b>28.680</b>
E10	- Aufwendungen für Sach- und Dienstleistungen	6.967,13	12.900	12.900	12.900	12.900	12.900
52330000	<i>Unterhaltung des Infrastrukturvermögens</i>	6.967,13	12.900	12.900	12.900	12.900	12.900
E11	- Abschreibungen	0,00	30.390	29.060	29.060	29.060	29.060
53510000	<i>Afa auf das Infrastrukturverm. (einschließlich Grundstücke und grundstücksgl. Rechte)</i>	0,00	30.390	29.060	29.060	29.060	29.060
E14	- Sonstige laufende Aufwendungen	1.932,87	0	0	0	0	0
56590000	<i>Sonstige Aufwendungen</i>	1.932,87	0	0	0	0	0
<b>E15</b>	<b>Summe der laufenden Aufwendungen aus Verwaltungstätigkeit</b>	<b>8.900,00</b>	<b>43.290</b>	<b>41.960</b>	<b>41.960</b>	<b>41.960</b>	<b>41.960</b>
<b>E16</b>	<b>Laufendes Ergebnis aus Verwaltungstätigkeit</b>	<b>-8.900,00</b>	<b>-13.280</b>	<b>-13.280</b>	<b>-13.280</b>	<b>-13.280</b>	<b>-13.280</b>
<b>E19</b>	<b>Saldo der Zins- und sonstigen Finanzerträge und -aufwendungen</b>	<b>0,00</b>	<b>0</b>	<b>0</b>	<b>0</b>	<b>0</b>	<b>0</b>
<b>E20</b>	<b>Ordentliches Ergebnis</b>	<b>-8.900,00</b>	<b>-13.280</b>	<b>-13.280</b>	<b>-13.280</b>	<b>-13.280</b>	<b>-13.280</b>
<b>E21</b>	<b>Außerordentliches Ergebnis</b>	<b>0,00</b>	<b>0</b>	<b>0</b>	<b>0</b>	<b>0</b>	<b>0</b>
<b>E22</b>	<b>Saldo aus internen Leistungsbeziehungen</b>	<b>0,00</b>	<b>0</b>	<b>0</b>	<b>0</b>	<b>0</b>	<b>0</b>
<b>E23</b>	<b>Jahresergebnis (Jahresüberschuss/Jahresfehlbetrag)</b>	<b>-8.900,00</b>	<b>-13.280</b>	<b>-13.280</b>	<b>-13.280</b>	<b>-13.280</b>	<b>-13.280</b>

Produktübersicht		Ergebnis	Ansatz	Ansatz	Ansatz	Planung	Planung
Leistung	Bezeichnung	2024	2025	2026	2027	2028	2029
in EUR							
55.5.900.00	Feldwege, Landwirtschaftswege, Wirtschaftswege	-8.900,00	-13.280	-13.280	-13.280	-13.280	-13.280

## Erläuterungen zu den Positionen

### Sachkonto

41510000	Erträge aus der Auflösung von Sonderposten aus Zuwendungen <i>Erträge aus der Auflösung von Sonderposten aus Zuwendungen lt. E+S (landwirtschaftliche Wege)</i>
44310000	Erträge aus der Auflösung von Sonderposten für Baukostenzuschüsse und ähnliche Entgelte <i>SoPo lt. E+S (Baukostenzuschüsse und ähnliche Entgelte für landwirtschaftliche Wege)</i>
52330000	Unterhaltung des sonstigen unbeweglichen Vermögens <i>Im Rahmen der ö.-r. Vereinbarung zwischen der Ortsgemeinde Rodenbach und der Jagdgenossenschaft Rodenbach beinhaltet der Planansatz die Unterhaltungs- und Erhaltungskosten für die gemeindlichen Wirtschaftswege in Höhe der Jagdpachteinnahmen abzgl. Auskehranspruch Fürst zu Wied, die zweckgebunden hierfür verwendet werden. Am Jahresende nicht benötigte Mittel werden einer "sonstigen Verbindlichkeit" gegenüber der Jagdgenossenschaft zugeführt.</i>  <i>ab 2026 = 12.900 EUR Pauschalbetrag Wegeinstandhaltung (8.900 EUR aus Jagdpacht, 3.000 EUR aus Kostenbeteiligung Biogasanlage) HPL 2026 2.400 EUR Weeginstandsetzung Zufahrt zur Biogasanlage</i>
53510000	Afa auf das Infrastrukturverm. (einschließlich Grundstücke und grundstücksgl. Rechte) <i>Afa lt. E+S (landwirtschaftliche Wege)</i>

# Teilergebnisplan 2026 / 2027

57.3.100

Produktbereich: 57 Wirtschaft und Tourismus  
 Produktgruppe: 57.3 Allgemeine Einrichtungen und Unternehmen  
 Produkt: 57.3.100 Allgemeine Einrichtungen und Unternehmen

Ifd. Nr.	Ertrags- und Aufwandsarten	Ergebnis	Ansatz	Ansatz	Ansatz	Planung	Planung
		2024	2025	2026	2027	2028	2029
in EUR							
<b>Entstehung des Jahresergebnisses aus ordentlicher und außerordentlicher Tätigkeit</b>							
E2	+ Zuwendungen, allgemeine Umlagen und sonstige Transfererträge	0,00	1.080	1.080	1.080	1.080	1.080
41510000	Erträge aus der Auflösung von Sonderposten aus Zuwendungen	0,00	1.080	1.080	1.080	1.080	1.080
E5	+ Privatrechtliche Leistungsentgelte	3.480,00	3.400	3.400	3.400	3.410	3.420
44120000	Mieten und Pachten	3.480,00	3.400	3.400	3.400	3.410	3.420
<b>E8</b>	<b>Summe der laufenden Erträge aus Verwaltungstätigkeit</b>	<b>3.480,00</b>	<b>4.480</b>	<b>4.480</b>	<b>4.480</b>	<b>4.490</b>	<b>4.500</b>
E9	- Personal- und Versorgungsaufwendungen	5.585,91	4.010	7.590	7.650	7.727	7.805
50221000	Vergütungen an Arbeitnehmer	4.391,06	3.310	5.840	5.900	5.960	6.020
50320000	Beiträge zu Versorgungskassen für Arbeitnehmer	0,00	0	510	510	515	520
50420000	Beiträge zur gesetzlichen Sozialversicherung für Arbeitnehmer	1.194,85	700	1.240	1.240	1.252	1.265
E10	- Aufwendungen für Sach- und Dienstleistungen	11.260,57	11.450	11.200	31.200	11.294	11.389
52200000	Aufwendungen für Energie / Wasser / Abwasser / Abfall	8.870,09	9.450	9.200	9.200	9.292	9.385
52310000	Unterhaltung der Grundstücke, Außenanlagen, Gebäude und Gebäudeeinrichtungen	2.338,55	1.500	1.500	21.500	1.500	1.500
52320000	Bewirtschaftung der Grundstücke, Außenanlagen, Gebäude und Gebäudeeinrichtungen	24,95	200	200	200	202	204
52370000	Unterhaltung der Betriebs- und Geschäftsausstattung	26,98	300	300	300	300	300
E11	- Abschreibungen	0,00	3.800	3.800	3.800	3.520	3.520
53410000	Abschreibung auf bebaute Grundstücke und grundstücksgleiche Rechte	0,00	3.520	3.520	3.520	3.520	3.520
53810000	Afa auf Fahrzeuge, Maschinen und technische Anlagen, BGA	0,00	280	280	280	0	0
E14	- Sonstige laufende Aufwendungen	1.690,43	1.770	1.750	1.750	1.761	1.771
56340000	Telefon, Datenübertragungskosten	658,56	700	700	700	700	700
56410000	Versicherungsbeiträge	1.031,87	1.070	1.050	1.050	1.061	1.071
<b>E15</b>	<b>Summe der laufenden Aufwendungen aus Verwaltungstätigkeit</b>	<b>18.536,91</b>	<b>21.030</b>	<b>24.340</b>	<b>44.400</b>	<b>24.302</b>	<b>24.485</b>
<b>E16</b>	<b>Laufendes Ergebnis aus Verwaltungstätigkeit</b>	<b>-15.056,91</b>	<b>-16.550</b>	<b>-19.860</b>	<b>-39.920</b>	<b>-19.812</b>	<b>-19.985</b>
<b>E19</b>	<b>Saldo der Zins- und sonstigen Finanzerträge und -aufwendungen</b>	<b>0,00</b>	<b>0</b>	<b>0</b>	<b>0</b>	<b>0</b>	<b>0</b>
<b>E20</b>	<b>Ordentliches Ergebnis</b>	<b>-15.056,91</b>	<b>-16.550</b>	<b>-19.860</b>	<b>-39.920</b>	<b>-19.812</b>	<b>-19.985</b>
<b>E21</b>	<b>Außerordentliches Ergebnis</b>	<b>0,00</b>	<b>0</b>	<b>0</b>	<b>0</b>	<b>0</b>	<b>0</b>
<b>E22</b>	<b>Saldo aus internen Leistungsbeziehungen</b>	<b>0,00</b>	<b>0</b>	<b>0</b>	<b>0</b>	<b>0</b>	<b>0</b>
<b>E23</b>	<b>Jahresergebnis (Jahresüberschuss/Jahresfehlbetrag)</b>	<b>-15.056,91</b>	<b>-16.550</b>	<b>-19.860</b>	<b>-39.920</b>	<b>-19.812</b>	<b>-19.985</b>

Produktübersicht		Ergebnis	Ansatz	Ansatz	Ansatz	Planung	Planung
Leistung	Bezeichnung	2024	2025	2026	2027	2028	2029
in EUR							
57.3.100.01	Dorfgemeinschaftshaus	-15.056,91	-16.550	-19.860	-39.920	-19.812	-19.985

## Erläuterungen zu den Positionen

### Sachkonto

41510000	Erträge aus der Auflösung von Sonderposten aus Zuwendungen <i>Erträge aus der Auflösung von Sonderposten aus Zuwendungen lt. E+S (Bürgerhaus)</i>
44120000	Benutzungsgebühren und ähnliche Entgelte <i>1.000 EUR Einnahmen aus der Vermietung der Räumlichkeiten im Dorfgemeinschaftshaus</i> Mieten und Pachten <i>2.400 EUR Miete für die Garage und Kellerräume im Dorfgemeinschaftshaus</i>
50221000	Dienstbezüge und dergleichen - Arbeitnehmer - <i>Lohnkosten (Reinigungskraft DGH)</i>
50420000	Beiträge zur gesetzlichen Sozialversicherung - Arbeitnehmer - <i>Lohnnebenkosten geringfügig Beschäftigte (Reinigungskraft DGH)</i>
52310000	Unterhaltung der Grundstücke und baulichen Anlagen <i>HPL 2026</i>  <i>1.500 EUR Pauschalansatz für Unterhaltungs- und Erhaltungskosten am/im Dorfgemeinschaftshaus</i> <i>HPL 2027</i>  <i>20.000 EUR Sanierung der Sanitäranlagen der untere Etage</i> <i>1.500 EUR Pauschalansatz für Unterhaltungs- und Erhaltungskosten am/im Dorfgemeinschaftshaus</i>
53410000	Abschreibung auf bebaute Grundstücke und grundstücksgleiche Rechte <i>Afa lt. E+S (Bürgerhaus)</i>
53810000	Afa auf Fahrzeuge, Maschinen und technische Anlagen, BGA <i>Afa lt. E+S (Betriebs- und Geschäftsausstattung Bürgerhaus)</i>
56340000	Geschäftsausgaben <i>Fernsprechgebühren</i>

# Teilergebnisplan 2026 / 2027

57.3.200

Produktbereich: 57 Wirtschaft und Tourismus  
 Produktgruppe: 57.3 Allgemeine Einrichtungen und Unternehmen  
 Produkt: 57.3.200 Photovoltaikanlage Dorfgemeinschaftshaus

Ifd. Nr.	Ertrags- und Aufwandsarten	Ergebnis	Ansatz	Ansatz	Ansatz	Planung	Planung
		2024	2025	2026	2027	2028	2029
in EUR							
<b>Entstehung des Jahresergebnisses aus ordentlicher und außerordentlicher Tätigkeit</b>							
E7	+ Sonstige laufende Erträge	1.829,41	2.000	2.000	2.000	2.000	2.000
46290000	<i>Sonstige laufende Erträge</i>	1.829,41	2.000	2.000	2.000	2.000	2.000
<b>E8</b>	<b>Summe der laufenden Erträge aus Verwaltungstätigkeit</b>	<b>1.829,41</b>	<b>2.000</b>	<b>2.000</b>	<b>2.000</b>	<b>2.000</b>	<b>2.000</b>
E10	- Aufwendungen für Sach- und Dienstleistungen	27,82	50	50	50	50	50
52330000	<i>Unterhaltung des Infrastrukturvermögens</i>	27,82	50	50	50	50	50
E11	- Abschreibungen	0,00	1.080	1.080	1.080	1.080	1.080
53810000	<i>Afa auf Fahrzeuge, Maschinen und technische Anlagen, BGA</i>	0,00	1.080	1.080	1.080	1.080	1.080
E14	- Sonstige laufende Aufwendungen	244,66	260	270	270	273	275
56410000	<i>Versicherungsbeiträge</i>	244,66	260	270	270	273	275
<b>E15</b>	<b>Summe der laufenden Aufwendungen aus Verwaltungstätigkeit</b>	<b>272,48</b>	<b>1.390</b>	<b>1.400</b>	<b>1.400</b>	<b>1.403</b>	<b>1.405</b>
<b>E16</b>	<b>Laufendes Ergebnis aus Verwaltungstätigkeit</b>	<b>1.556,93</b>	<b>610</b>	<b>600</b>	<b>600</b>	<b>597</b>	<b>595</b>
E19	Saldo der Zins- und sonstigen Finanzerträge und -aufwendungen	0,00	0	0	0	0	0
E20	Ordentliches Ergebnis	1.556,93	610	600	600	597	595
E21	Außerordentliches Ergebnis	0,00	0	0	0	0	0
E22	Saldo aus internen Leistungsbeziehungen	0,00	0	0	0	0	0
<b>E23</b>	<b>Jahresergebnis (Jahresüberschuss/Jahresfehlbetrag)</b>	<b>1.556,93</b>	<b>610</b>	<b>600</b>	<b>600</b>	<b>597</b>	<b>595</b>

Produktübersicht		Ergebnis	Ansatz	Ansatz	Ansatz	Planung	Planung
Leistung	Bezeichnung	2024	2025	2026	2027	2028	2029
in EUR							
57.3.200.00	Photovoltaikanlage Dorfgemeinschaftshaus	1.556,93	610	600	600	597	595

## Erläuterungen zu den Positionen

### Sachkonto

46290000	Sonstige laufende Erträge <i>Einspeisevergütung PV-Anlage DGH Rodenbach</i>
52330000	Unterhaltung des Infrastrukturvermögens - Photovoltaikanlage <i>Messstellenbetrieb Photovoltaikanlage</i>
53810000	Afa auf Fahrzeuge, Maschinen und technische Anlagen, BGA <i>Afa Photovoltaikanlage</i>
56410000	Versicherungsbeiträge <i>Versicherungsbeiträge Photovoltaikanlage</i>

# Teilergebnisplan 2026 / 2027

61.1.100

**Produktbereich:** 61 Allgemeine Finanzwirtschaft  
**Produktgruppe:** 61.1 Steuern, allgemeine Zuweisungen, allgemeine Umlagen  
**Produkt:** 61.1.100 Steuern, allgemeine Zuweisungen, allgemeine Umlagen

Ifd. Nr.	Ertrags- und Aufwandsarten	Ergebnis	Ansatz	Ansatz	Ansatz	Planung	Planung
		2024	2025	2026	2027	2028	2029
in EUR							
<b>Entstehung des Jahresergebnisses aus ordentlicher und außerordentlicher Tätigkeit</b>							
E1	+ Steuern und ähnliche Abgaben	521.054,26	524.610	514.000	527.050	541.649	561.843
40110000	Grundsteuer A	3.091,56	3.070	4.570	4.560	4.551	4.542
40120000	Grundsteuer B	79.946,21	79.590	80.940	81.990	83.056	84.136
40130000	Gewerbsteuer	91.390,55	63.540	69.570	71.030	72.522	76.583
40210000	Gemeindeanteil an der Einkommensteuer	294.265,43	331.580	310.490	321.670	331.963	346.902
40220000	Gemeindeanteil an der Umsatzsteuer	7.406,06	7.680	7.520	6.070	6.701	5.850
40330000	Hundesteuer	6.105,16	6.000	5.800	5.850	5.900	5.950
40521000	Familienleistungsausgleich	38.849,29	33.150	35.110	35.880	36.956	37.880
E2	+ Zuwendungen, allgemeine Umlagen und sonstige Transfererträge	338.764,00	340.660	271.180	273.900	276.630	279.400
41110000	Schlüsselzuweisungen	338.764,00	340.660	271.180	273.900	276.630	279.400
<b>E8</b>	<b>Summe der laufenden Erträge aus Verwaltungstätigkeit</b>	<b>859.818,26</b>	<b>865.270</b>	<b>785.180</b>	<b>800.950</b>	<b>818.279</b>	<b>841.243</b>
E12	- Zuwendungen, Umlagen und sonstige Transferaufwendungen	696.787,28	750.690	669.730	683.240	698.210	717.870
54310000	Gewerbsteuerumlage	8.171,28	5.560	6.290	6.220	6.220	6.220
54421000	Allgemeine Umlagen an Landkreise	326.026,00	352.790	320.860	327.430	334.670	344.180
54423000	Allgemeine Umlagen an Verbandsgemeinden	362.590,00	392.340	342.580	349.590	357.320	367.470
<b>E15</b>	<b>Summe der laufenden Aufwendungen aus Verwaltungstätigkeit</b>	<b>696.787,28</b>	<b>750.690</b>	<b>669.730</b>	<b>683.240</b>	<b>698.210</b>	<b>717.870</b>
<b>E16</b>	<b>Laufendes Ergebnis aus Verwaltungstätigkeit</b>	<b>163.030,98</b>	<b>114.580</b>	<b>115.450</b>	<b>117.710</b>	<b>120.069</b>	<b>123.373</b>
<b>E19</b>	<b>Saldo der Zins- und sonstigen Finanzerträge und -aufwendungen</b>	<b>0,00</b>	<b>0</b>	<b>0</b>	<b>0</b>	<b>0</b>	<b>0</b>
<b>E20</b>	<b>Ordentliches Ergebnis</b>	<b>163.030,98</b>	<b>114.580</b>	<b>115.450</b>	<b>117.710</b>	<b>120.069</b>	<b>123.373</b>
<b>E21</b>	<b>Außerordentliches Ergebnis</b>	<b>0,00</b>	<b>0</b>	<b>0</b>	<b>0</b>	<b>0</b>	<b>0</b>
<b>E22</b>	<b>Saldo aus internen Leistungsbeziehungen</b>	<b>0,00</b>	<b>0</b>	<b>0</b>	<b>0</b>	<b>0</b>	<b>0</b>
<b>E23</b>	<b>Jahresergebnis (Jahresüberschuss/Jahresfehlbetrag)</b>	<b>163.030,98</b>	<b>114.580</b>	<b>115.450</b>	<b>117.710</b>	<b>120.069</b>	<b>123.373</b>

Produktübersicht		Ergebnis	Ansatz	Ansatz	Ansatz	Planung	Planung
Leistung	Bezeichnung	2024	2025	2026	2027	2028	2029
in EUR							
61.1.100.00	Steuern, allgemeine Zuweisungen, allgemeine Umlagen	163.030,98	114.580	115.450	117.710	120.069	123.373

## Erläuterungen zu den Positionen

### Sachkonto

41110000	Schlüsselzuweisungen vom Land Schlüsselzuweisung A und B
54421000	Kreisumlage Kreisumlage
54423000	Verbandsgemeindeumlage Verbandsgemeindeumlage

# Teilergebnisplan 2026 / 2027

61.2.100

Produktbereich: 61 Allgemeine Finanzwirtschaft  
 Produktgruppe: 61.2 Sonstige allgemeine Finanzwirtschaft  
 Produkt: 61.2.100 Sonstige allgemeine Finanzwirtschaft

Ifd. Nr.	Ertrags- und Aufwandsarten	Ergebnis	Ansatz	Ansatz	Ansatz	Planung	Planung
		2024	2025	2026	2027	2028	2029
in EUR							
<b>Entstehung des Jahresergebnisses aus ordentlicher und außerordentlicher Tätigkeit</b>							
E8	Summe der laufenden Erträge aus Verwaltungstätigkeit	0,00	0	0	0	0	0
E15	Summe der laufenden Aufwendungen aus Verwaltungstätigkeit	0,00	0	0	0	0	0
E16	Laufendes Ergebnis aus Verwaltungstätigkeit	0,00	0	0	0	0	0
E17	+ Zinserträge und sonstige Finanzerträge	22.569,22	13.140	15.500	15.260	15.040	14.820
47143000	Zinserträge für Kredite von Gemeinden und Gemeindeverbänden	22.365,17	12.540	14.900	14.660	14.440	14.220
47160000	Zinserträge für Kredite vom sonstigen inländischen Bereich	50,11	0	0	0	0	0
47200000	Zinsen aus Stundungen und Verrentungen	10,00	100	100	100	100	100
47400000	Erträge aus Beteiligungen ohne assoziierte Unternehmen	18,94	0	0	0	0	0
47920000	Vollverzinsung aus Gewerbesteuer (§ 233a AO)	125,00	500	500	500	500	500
E18	- Zinsaufwendungen und sonstige Finanzaufwendungen	202,00	500	500	500	500	500
57910000	Sonstige Zinsen und sonstige Finanzaufwendungen aus der Vollverzinsung der Gewerbesteuer (§ 233a AO)	202,00	500	500	500	500	500
E19	Saldo der Zins- und sonstigen Finanzerträge und -aufwendungen	22.367,22	12.640	15.000	14.760	14.540	14.320
E20	Ordentliches Ergebnis	22.367,22	12.640	15.000	14.760	14.540	14.320
E21	Außerordentliches Ergebnis	0,00	0	0	0	0	0
E22	Saldo aus internen Leistungsbeziehungen	0,00	0	0	0	0	0
E23	Jahresergebnis (Jahresüberschuss/Jahresfehlbetrag)	22.367,22	12.640	15.000	14.760	14.540	14.320

Produktübersicht		Ergebnis	Ansatz	Ansatz	Ansatz	Planung	Planung
Leistung	Bezeichnung	2024	2025	2026	2027	2028	2029
in EUR							
61.2.100.00	Sonstige allgemeine Finanzwirtschaft	22.367,22	12.640	15.000	14.760	14.540	14.320

## Erläuterungen zu den Positionen

### Sachkonto

47920000	Verzinsung von Steuernachforderungen Verzinsung von Steuernachforderungen
57910000	GewSt Verzinsung Ausgabe Verzinsung von Steuererstattungen

## Stellenplan Ortsgemeinde Rodenbach für das Jahr 2026/2027

A. Ortsgemeinde nach Teilhaushalten B. Sondervermögen nach Betriebszweigen C. Zusammenfassung	Bes./ Entgelt-gruppe	Zahl der Stellen f.d. HHj. 2026/2027	Zahl der Stellen für das Haushaltsvorjahr		Stellenvermerke und Erläuterungen
			Soll	Ist (tatsächl. Besetzung) am 30.06. 2025	

### Teilhaushalt 1 Allgemeiner Teil

<b>Liegenschaften</b>					
<b>1. Beschäftigte</b>					
Geringfügig Beschäftigte	E-Gr 2	0,000	0,000	0,000	<b>Produkt 1142-1</b>
					sonstige unbebaute Grundstücke
<b>Einrichtungen der Jugendarbeit</b>					
<b>1. Beschäftigte</b>					
Geringfügig Beschäftigte	E-Gr 2	0,000	0,000	0,000	<b>Produkt 3661-3</b>
					Kinderspielplätze
<b>Gemeindestraßen</b>					
<b>1. Beschäftigte</b>					
Geringfügig Beschäftigte	E-Gr 2	0,160	0,175	0,175	<b>Produkt 5411</b>
					Straßen
<b>Öffentliches Grün, Landschaftsbau</b>					
<b>1. Beschäftigte</b>					
Geringfügig Beschäftigte	E-Gr 2	0,000	0,000	0,000	<b>Produkt 5511</b>
					Ortsverschönerung
<b>Friedhofs- und Bestattungswesen</b>					
<b>1. Beschäftigte</b>					
Geringfügig Beschäftigte	E-Gr 2	0,450	0,410	0,410	<b>Produkt 5531</b>
		0,150	0,153	0,153	Friedhof
		0,170	0,175	0,175	
		0,130	0,090	0,090	
<b>Allgemeine Einrichtungen und Unternehmen</b>					
<b>1. Beschäftigte</b>					
Geringfügig Beschäftigte (Hausmeisterin / Reinigungskraft)	E-Gr 2				<b>Produkt 5731</b>
		0,100	0,112	0,112	Dorfgemeinschafts- haus
<b>Summe Beamte u. Beschäftigte im Teilhaushalt 1</b>		<b>0,71</b>	<b>0,70</b>	<b>0,70</b>	

### Teilhaushalt 6 Zentrale Finanzdienstleistungen

keine Beamten / Beschäftigten

<b>Summe Beamte u. Beschäftigte im Teilhaushalt 6</b>		<b>0,00</b>	<b>0,00</b>	<b>0,00</b>	
<b>Summe Beamte und Beschäftigte alle Teilhaushalte</b>		<b>0,71</b>	<b>0,70</b>	<b>0,70</b>	

## Übersicht zur Beurteilung der dauernden Leistungsfähigkeit (Berechnung der sog. freien Finanzspitze)

	lfd. Nr.	Einzahlungs- und Auszahlungsarten	Ergebnisse des Haushaltsvorjahres (ungeprüft)	Vorläufiges Ergebnis des Haushaltsvorjahres einschl. Nachträge <sup>1</sup>	Ansatz des Haushaltsjahres (Doppelhaushalt)	Ansatz des Haushaltsjahres (Doppelhaushalt)	Planungsdaten des zweiten Haushaltsfolgejahres	Planungsdaten des dritten Haushaltsfolgejahres
			2024	2025	2026	2027	2028	2029
			in € <sup>2</sup>					
Entstehungsrechnung	1	Saldo der ordentlichen und außerordentlichen Ein- und Auszahlungen (§ 2 Abs. 1 Satz 1 Posten F23 GemHVO)	einschließlich Zinsauszahlungen für bereits genehmigte Kredite			einschließlich Zinsauszahlungen für bereits genehmigte Kredite und für geplante, aber noch nicht genehmigte Kredite		
			-52.801,48	136.473	-161.210	-103.140	-46.226	-43.364
	2	abzüglich Auszahlungen zur planmäßigen Tilgung von bereits genehmigten Investitionskrediten (§ 2 Abs. 1 Satz 1 Posten F36 GemHVO)	0	0	0	0	0	0
	3	= <b>"freie Finanzspitze"</b>	-52.801,48	136.473	-161.210	-103.140	-46.226	-43.364
Verwendungsrechnung	4	abzüglich Auszahlungen zur planmäßigen Tilgung von geplanten, aber noch nicht genehmigten Investitionskrediten (§ 2 Abs. 1 Satz 1 Posten F36 GemHVO)	X	X	0	0	0	0
	5	<b>verbleibende Finanzspitze (Ziel in allen Jahren: ≥ 0)</b> + = Gesamtgenehmigung ist zu erteilen - = Einzelgenehmigungen sind zu prüfen	-52.801,48	136.473	-161.210	-103.140	-46.226	-43.364

<table border="1" style="width: 100%; border-collapse: collapse;"> <tr> <th colspan="2">Endfällige Kredite</th> </tr> <tr> <td style="width: 80%;">2026</td> <td style="text-align: right;">0,00</td> </tr> <tr> <td>2027</td> <td style="text-align: right;">0,00</td> </tr> <tr> <td>2028</td> <td style="text-align: right;">0,00</td> </tr> <tr> <td>später</td> <td style="text-align: right;">0,00</td> </tr> </table>	Endfällige Kredite		2026	0,00	2027	0,00	2028	0,00	später	0,00	<table border="1" style="width: 100%; border-collapse: collapse;"> <tr> <th colspan="4">Stand der Kredite zur Liquiditätssicherung<sup>3</sup></th> </tr> <tr> <td style="width: 25%;"></td> <td style="width: 25%; text-align: center;">0</td> <td style="width: 25%; text-align: center;">0</td> <td style="width: 25%; text-align: center;">0</td> </tr> </table>	Stand der Kredite zur Liquiditätssicherung <sup>3</sup>					0	0	0
Endfällige Kredite																			
2026	0,00																		
2027	0,00																		
2028	0,00																		
später	0,00																		
Stand der Kredite zur Liquiditätssicherung <sup>3</sup>																			
	0	0	0																

<sup>1</sup> Ergebnisse des Haushaltsvorjahres, sofern vorliegend.

<sup>2</sup> Angaben können auch in 1.000 € erfolgen.

<sup>3</sup> Bei Ortsgemeinden Stand der Verbindlichkeiten gegenüber der Verbandsgemeinde, bei Verbandsgemeinden nur den auf ihren Haushalt entfallenden Anteil.

**Anmerkung:**

Die Jahresabschlüsse 2023, 2024 sowie 2025 liegen noch nicht vor, es handelt sich hierbei um das ungeprüfte Haushaltsergebnis

## **Bewirtschaftungsregeln**

Gem. § 16 Abs. 1 GemHVO sind die Ansätze innerhalb des Teilergebnishaushaltes kraft Gesetz gegenseitig deckungsfähig, soweit sich durch Haushaltsvermerk nichts anderes ergibt.  
Abweichend von dieser gesetzlichen Regelung werden folgende Deckungsvermerke festgelegt:

1. Personalaufwand  
Die Personalaufwendungen werden für gegenseitig deckungsfähig erklärt (Kontengruppen 50 und 51).
2. Die Einnahmen aus der Jagdpacht (Produkt/Sachkonto 55510002/4412 werden zweckgebunden für die Aufwendungen zur Unterhaltung von Feld- und Waldwegen (Produkt/Sachkonto 55590000/5233) verwendet
3. Waldwirtschaft  
Die Aufwendungen für den Unternehmereinsatz -inklusive Lohnkosten- (Produkt 5551-1/SK 5291) und der Sachkosten (Produkt 5551-1/SK 5292) werden für gegenseitig deckungsfähig erklärt. Mehrerträge beim Produkt 5551-1 berechtigen zu Mehraufwendungen bei diesem Produkt.
4. Die Aufwendungen für Energie / Wasser / Abwasser / Abfall, Unterhaltung und Bewirtschaftung (Kontenart 522 und 523) sind gegenseitig deckungsfähig.
5. Die verbleibenden Ansätze sind grundsätzlich nicht deckungsfähig; im Einzelfall können gesonderte Entscheidungen getroffen werden (ÜPL/APL).

<b>Übersicht über den voraussichtlichen Stand der Verbindlichkeiten zum Ende des Haushaltsjahres</b>				
lfd. Nr.	Art (gem. § 47 Abs. 5 Nr. 4 GemHVO)	Voraussichtlicher Stand zu Beginn des Haushaltsjahres 2026	Voraussichtlicher Stand zum Ende des Haushaltsjahres 2026	Voraussichtlicher Stand zum Ende des Haushaltsjahres 2027
in T€				
1	Anleihen			
2	Verbindlichkeiten aus Kreditaufnahmen	0,00	0,00	0,00
	davon:			
3	Verbindlichkeiten aus Kreditaufnahmen für Investitionen	0,00	0,00	0,00
4	Verbindlichkeiten aus Kreditaufnahmen zur Liquiditätssicherung	0,00	0,00	0,00
5	Verbindlichkeiten aus Vorgängen, die Kreditaufnahmen wirtschaftlich gleichkommen			
<b>14</b>	<b>Summe der Verbindlichkeiten</b>	<b>0,00</b>	<b>0,00</b>	<b>0,00</b>

Die voraussichtliche Verschuldung pro Kopf der Bevölkerung beträgt bei 695  
Einwohnern (Stand: 30.06.2025) per 31.12.2026  
an Investitionskrediten 0,00 €  
an Liquiditätskrediten 0,00 €

Die durchschnittliche Pro-Kopf-Verschuldung innerhalb des Landes Rheinland-Pfalz beträgt  
per 31.12.2023 in Ortsgemeinden mit unter 1.000 Einwohnern  
an Investitionskrediten 351,00 €  
an Liquiditätskrediten 302,00 €

Übersicht über die Entwicklung der Jahresergebnisse				
Ifd. Nr.	Ergebnishaushalte (gem. § 2 Abs. 1 Nr. 31 GemHVO)	Jahr	Betrag HPI. 2026	Betrag HPI. 2027
			in € <sup>1</sup>	in € <sup>2</sup>
1	5. Haushaltsvorjahr (festgestelltes Jahresergebnis)	2021	394.227,26	
2	4. Haushaltsvorjahr (festgestelltes Jahresergebnis)	2022	-10.477,13	-10.477,13
3	3. Haushaltsvorjahr (vorläufiges Rechnungsergebnis)	2023	55.333,30	55.333,30
4	2. Haushaltsvorjahr (vorläufiges Rechnungsergebnis)	2024	43.621,38	43.621,38
5	1. Haushaltsvorjahr (vorläufiges Rechnungsergebnis)	2025	-104.040,00	-104.040,00
6	Jahresergebnis (Ansatz des Haushaltsjahres 2026)	2026	-202.440,00	-202.440,00
7	<b>Zwischensumme HPI. 2026</b>		<b>176.224,81</b>	
8	Jahresergebnis (Ansatz des Haushaltsjahres 2027)	2027	-141.520,00	-141.520,00
9	<b>Zwischensumme HPI. 2027</b>			<b>-359.522,45</b>
10	2. Haushaltsfolgejahr (Planung)	2028	-76.629,00	-76.629,00
11	3. Haushaltsfolgejahr (Planung)	2029	-73.478,00	-73.478,00
12	<b>Summe</b>		<b>-115.402,19</b>	<b>-509.629,45</b>

<sup>1</sup> Angaben können auch in 1.000 € erfolgen.

**Anmerkung:**

Die Jahresabschlüsse der Jahre 2023 und 2024 sowie 2025 liegen noch nicht vor, es handelt sich um die vorläufigen Beträge aus der Ergebnisrechnung.

Übersicht über die Entwicklung der Finanzmittelüberschüsse und -fehlbeträge						
lfd. Nr.	Ergebnis (zu § 93 Abs. 4 GemO)	Jahr	Saldo der ordentlichen und außerordentlichen Ein- und Auszahlungen § 2 Abs. 1 Satz 1 Posten F23 GemHVO)	./. planmäßige Tilgung (§ 2 Abs. 1 Satz 1 Posten F36 GemHVO)	= vorzutragende Beträge 2026	= vorzutragende Beträge 2027
1	aus Haushaltsvorjahren vorzutragende Beträge davon aus:					
2	5. Haushaltsvorjahr (festgestelltes Jahresergebnis)	2021	410.638,16	0,00	410.638,16	
3	4. Haushaltsvorjahr (festgestelltes Jahresergebnis)	2022	475.208,66	0,00	475.208,66	475.208,66
4	3. Haushaltsvorjahr (vorläufiges Rechnungsergebnis)	2023	72.005,22	0,00	72.005,22	72.005,22
5	2. Haushaltsvorjahr (vorläufiges Rechnungsergebnis)	2024	-52.801,48	0,00	-52.801,48	-52.801,48
6	1. Haushaltsvorjahr (vorläufiges Rechnungsergebnis)	2025	136.472,74	0,00	136.472,74	136.472,74
7	Jahresergebnis (Ansatz des Haushaltsjahres 2026)	2026	-161.210,00	0,00	-161.210,00	-161.210,00
8	<b>vorzutragender Betrag HPI. 2026</b>				<b>880.313,30</b>	0,00
9	geplanter Vortrag 1. Haushaltsfolgejahr (Planung)	2027	-103.140,00	0,00	-103.140,00	-103.140,00
10	<b>vorzutragender Betrag HPI. 2027</b>					<b>366.535,14</b>
10	geplanter Vortrag 2. Haushaltsfolgejahr (Planung)	2028	-46.226,00	0,00	-46.226,00	-46.226,00
11	geplanter Vortrag 3. Haushaltsfolgejahr (Planung)	2029	-43.364,00	0,00	-43.364,00	-43.364,00
12	<b>Summe</b>				<b>687.583,30</b>	<b>276.945,14</b>

<sup>1</sup> Angaben können auch in 1.000 € erfolgen.

**Anmerkung:**

Die Jahresabschlüsse der Jahre 2023 und 2024 sowie 2025 liegen noch nicht vor, es handelt sich um die vorläufigen Beträge aus der Finanzrechnung.

### Übersicht über die Entwicklung des Eigenkapitals

lfd. Nr.	Ergebnis (gem. § 2 Abs. 1 Nr. 31 GemHVO)	Betrag	nachrichtlich: aufgelaufenes Eigenkapital
			in € <sup>1)</sup>
1	Eigenkapital zum 31.12. des dritten Haushaltsvorjahres		3.916.172,89 €
2	+ vorläufiges Jahresergebnis des Haushaltsvorjahres	43.621,38	3.959.794,27 €
3	+ vorläufiges Jahresergebnis des Haushaltsvorjahres	- 104.040,00	3.855.754,27 €
4	+ Ansatz für Jahresergebnis des Haushaltsjahres 2026	- 202.440,00	3.653.314,27 €
5	+ geplantes Jahresergebnis des Haushaltsjahres 2027	- 141.520,00	3.511.794,27 €
6	+ geplantes Jahresergebnis des 2. Haushaltsfolgejahres	- 76.629,00	3.435.165,27 €
7	+ geplantes Jahresergebnis des 3. Haushaltsfolgejahres	- 73.478,00	3.361.687,27 €

1) Angaben können auch in 1.000 € erfolgen.

**Anmerkung:**

Die Jahresabschlüsse für die Jahre 2023 und 2024 sowie 2025 liegen noch nicht vor, es handelt sich um vorläufige Beträge.



# Bilanz 2022

# Aktiva Passiva

Bezeichnung		Stand zum 31.12.2021	Stand zum 31.12.2022	Differenz
		in EUR		
<b>1</b>	<b>Anlagevermögen</b>	<b>3.934.777,76</b>	<b>3.837.593,44</b>	<b>-97.184,32</b>
<b>1.1</b>	<b>Immaterielle Vermögensgegenstände</b>	<b>46.211,11</b>	<b>42.668,91</b>	<b>-3.542,20</b>
1.1.1	Gewerbliche Schutzrechte und ähnliche Rechte und Werte sowie Lizenzen an solchen Rechten und Werten	0,00	0,00	0,00
1.1.2	Geleistete Zuwendungen	10.202,71	9.884,70	-318,01
	01210000 Immaterielle Vermögensgegenstände aus geleisteten Zuwendungen mit mehrjähriger Zweckbindung	10.202,71	9.884,70	-318,01
1.1.3	Gezahlte Investitionszuschüsse	36.008,40	32.784,21	-3.224,19
	01310000 Investitionskostenbeteiligung Straßenoberflächenentwässerung	35.757,57	32.548,13	-3.209,44
	01320000 Investitionskostenbeteiligung -Allgemein-	250,83	236,08	-14,75
1.1.4	Geschäfts- oder Firmenwert	0,00	0,00	0,00
1.1.5	Anzahlungen auf immaterielle Vermögensgegenstände	0,00	0,00	0,00
<b>1.2</b>	<b>Sachanlagen</b>	<b>3.888.566,65</b>	<b>3.794.924,53</b>	<b>-93.642,12</b>
1.2.1	Wald, Forsten	1.739.990,59	1.739.990,59	0,00
	02110000 Mischwald	422.297,53	422.297,53	0,00
	02120000 Laubwald	644.979,06	644.979,06	0,00
	02130000 Nadelwald	667.871,95	667.871,95	0,00
	02140000 Gehölz	4.837,65	4.837,65	0,00
	02190000 Sonstige	4,40	4,40	0,00
1.2.2	Sonstige unbebaute Grundstücke und grundstücksgleiche Rechte	207.782,09	207.782,09	0,00
	02240000 Sportflächen	123,51	123,51	0,00
	02250000 Kinderspielplätze	14.905,86	14.905,86	0,00
	02290000 Sonstige	345,36	345,36	0,00
	02310000 Ackerland	103.972,88	103.972,88	0,00
	02320000 Brachland	374,22	374,22	0,00
	02330000 Öd- und Unland	66,73	66,73	0,00
	02340000 Weideland	62.140,77	62.140,77	0,00
	02350000 Streuobstwiesen	684,73	684,73	0,00
	02390000 Sonstige	1.921,04	1.921,04	0,00
	02610000 Flüsse und Bäche	2.537,24	2.537,24	0,00
	02620000 Seen und Teiche	312,52	312,52	0,00
	02990000 sonstige unbebaute Grundstücke	20.397,23	20.397,23	0,00
1.2.3	Bebaute Grundstücke und grundstücksgleiche Rechte	250.991,50	242.293,42	-8.698,08
	03910000 Gemeinschafts-, Bürgerhäuser, Stadthallen	128.459,75	124.944,40	-3.515,35
	03920000 Friedhof (Grundstück, Gebäude, Anlagen)	114.459,25	109.746,18	-4.713,07
	03922000 Gräberfelder	3.841,30	3.723,41	-117,89
	03930000 Bahnhöfe, Buswartehallen, sonstige Wartehallen	4.094,18	3.750,20	-343,98
	03990000 Sonstige	137,02	129,23	-7,79
1.2.4	Infrastrukturvermögen	1.608.975,79	1.526.325,87	-82.649,92
	04824000 Gemeindestraßen	819.457,48	785.200,36	-34.257,12
	04825000 Gehwege	190.929,81	180.423,57	-10.506,24
	04826000 Straßenbegleitgrün	289,37	289,37	0,00

Bezeichnung		Stand zum 31.12.2021	Stand zum 31.12.2022	Differenz
		in EUR		
<b>1</b>	<b>Eigenkapital</b>	<b>3.871.316,72</b>	<b>3.860.839,59</b>	<b>-10.477,13</b>
1.1	Kapitalrücklage	3.477.089,46	3.871.316,72	394.227,26
	20100000 Kapitalrücklage	3.477.089,46	3.871.316,72	394.227,26
1.2	Sonstige Rücklagen	0,00	0,00	0,00
1.3	Jahresüberschuss / Jahresfehlbetrag	394.227,26	-10.477,13	-404.704,39
	00099979 Jahresüberschuss / Jahresfehlbetrag (Ergebnisrechnung)	394.227,26	-10.477,13	-404.704,39
	20300000 Ergebnisvortrag	0,00	0,00	0,00
1.4	Nicht durch Eigenkapital gedeckter Fehlbetrag	0,00	0,00	0,00
<b>2</b>	<b>Sonderposten</b>	<b>1.204.919,10</b>	<b>1.144.599,75</b>	<b>-60.319,35</b>
2.1	Sonderposten für Belastungen aus dem kommunalen Finanzausgleich	0,00	0,00	0,00
2.2	Sonderposten zum Anlagevermögen	1.128.066,81	1.058.769,17	-69.297,64
	23142000 Sonst. SoPo aus Zuwend. vom Land (u.a auch InvSchlZuw., soweit für Inv. verwendet)	395.687,54	372.162,23	-23.525,31
	23143000 Sonstige Sonderposten aus Zuwendungen von Gemeinden und Gemeindeverbänden	8.528,70	8.144,17	-384,53
	23149000 Sonstige Sonderposten aus Zuwendungen vom sonstigen öffentlichen Bereich	1.769,10	1.718,56	-50,54
	23151000 Sonstige Sonderposten aus Zuwendungen von privaten Unternehmen	566,67	466,67	-100,00
	23159000 Sonstige Sonderposten aus Zuwendungen vom sonstigen privaten Bereich	3.472,83	3.027,55	-445,28
	23190000 Sonstige Sonderposten aus Zuwendungen von Sonstigen	545,34	252,00	-293,34
	23249000 Sonstige Sonderposten aus Beiträgen und ähnlichen Entgelten von sonstigen öffentlichen Bereich	172.618,13	158.420,91	-14.197,22
	23250000 Sonstige Sonderposten aus Beiträgen und ähnlichen Entgelten vom privaten Bereich	544.878,50	514.577,08	-30.301,42
2.2.1	Sonderposten aus Zuwendungen	410.570,18	385.771,18	-24.799,00
	23142000 Sonst. SoPo aus Zuwend. vom Land (u.a auch InvSchlZuw., soweit für Inv. verwendet)	395.687,54	372.162,23	-23.525,31
	23143000 Sonstige Sonderposten aus Zuwendungen von Gemeinden und Gemeindeverbänden	8.528,70	8.144,17	-384,53
	23149000 Sonstige Sonderposten aus Zuwendungen vom sonstigen öffentlichen Bereich	1.769,10	1.718,56	-50,54
	23151000 Sonstige Sonderposten aus Zuwendungen von privaten Unternehmen	566,67	466,67	-100,00
	23159000 Sonstige Sonderposten aus Zuwendungen vom sonstigen privaten Bereich	3.472,83	3.027,55	-445,28
	23190000 Sonstige Sonderposten aus Zuwendungen von Sonstigen	545,34	252,00	-293,34
2.2.2	Sonderposten aus Beiträgen und ähnlichen Entgelten	717.496,63	672.997,99	-44.498,64
	23249000 Sonstige Sonderposten aus Beiträgen und ähnlichen Entgelten von sonstigen öffentlichen Bereich	172.618,13	158.420,91	-14.197,22
	23250000 Sonstige Sonderposten aus Beiträgen und ähnlichen Entgelten vom privaten Bereich	544.878,50	514.577,08	-30.301,42
2.2.3	Sonderposten aus Anzahlungen für Anlagevermögen	0,00	0,00	0,00
2.3	Sonderposten für den Gebührenaussgleich	0,00	0,00	0,00
2.4	Sonderposten mit Rücklageanteil	0,00	0,00	0,00
2.5	Sonderposten aus Grabnutzungsentgelten	70.524,37	79.908,05	9.383,68
	23610000 Sonderposten für Grabnutzungsentgelte	70.524,37	79.908,05	9.383,68
2.6	Sonderposten aus Anzahlungen für Grabnutzungsentgelte	0,00	0,00	0,00
2.7	Sonstige Sonderposten	6.327,92	5.922,53	-405,39
	23990000 Sonstige Sonderposten	6.327,92	5.922,53	-405,39
	23999900 SoPo Auflösungserträge -Gegenkonto-	0,00	0,00	0,00

# Bilanz 2022

# Aktiva Passiva

Bezeichnung	Stand zum	Stand zum	Differenz
	31.12.2021	31.12.2022	
in EUR			
04831000 Fußwege	10.350,99	9.775,30	-575,69
04834000 landwirtschaftliche Wege	543.386,87	512.466,38	-30.920,49
04836000 forstwirtschaftliche Wege	19.760,82	16.209,35	-3.551,47
04841000 Parkplätze	669,97	669,97	0,00
04842000 Dorfplätze	9.646,84	9.303,07	-343,77
04870000 Straßenbeleuchtung	10.154,57	8.111,05	-2.043,52
04960000 Spring-, Trink- und Zierbrunnen	4.329,07	3.877,45	-451,62
1.2.5 Bauten auf fremdem Grund und Boden	0,00	0,00	0,00
1.2.6 Kunstgegenstände, Denkmäler	5.632,08	5.430,93	-201,15
06520000 ortsfeste Einzeldenkmäler und Bauwerke	5.632,08	5.430,93	-201,15
1.2.7 Maschinen, technische Anlagen, Fahrzeuge	39.307,10	35.822,94	-3.484,16
07110000 Dienstfahrzeuge	15.930,32	14.399,21	-1.531,11
07180000 Zusatzgeräte für Fahrzeuge	6.646,33	5.789,16	-857,17
07210000 Energieversorgung	11.565,98	10.490,07	-1.075,91
07290000 Sonstige Maschinen u. technische Anlagen	5.164,47	5.144,50	-19,97
1.2.8 Betriebs- und Geschäftsausstattung	35.141,16	33.784,41	-1.356,75
08220000 Geschäftsausstattung	6.724,60	5.361,74	-1.362,86
08290000 sonstige Betriebs- und Geschäftsausstattung	28.416,56	28.422,67	6,11
1.2.9 Pflanzen und Tiere	746,34	738,55	-7,79
08510000 Sonstige Pflanzungen	746,34	738,55	-7,79
1.2.10 Geleistete Anzahlungen, Anlagen im Bau	0,00	2.755,73	2.755,73
09630000 Anlagen im Bau Baumaßnahmen	0,00	2.755,73	2.755,73
<b>1.3 Finanzanlagen</b>	<b>0,00</b>	<b>0,00</b>	<b>0,00</b>
1.3.1 Anteile an verbundenen Unternehmen	0,00	0,00	0,00
1.3.2 Ausleihungen an verbundene Unternehmen	0,00	0,00	0,00
1.3.3 Beteiligungen	0,00	0,00	0,00
1.3.4 Ausleihungen an Unternehmen, mit denen ein Beteiligungsverhältnis besteht	0,00	0,00	0,00
1.3.5 Sondervermögen, Zweckverbände, Anstalten des öffentlichen Rechts, rechtsfähige kommunale Stiftungen	0,00	0,00	0,00
1.3.6 Ausleihungen an Sondervermögen, Zweckverbände, Anstalten des öffentlichen Rechts, rechtsfähige kommunale Stiftungen	0,00	0,00	0,00
1.3.7 Sonstige Wertpapiere des Anlagevermögens	0,00	0,00	0,00
1.3.8 Sonstige Ausleihungen	0,00	0,00	0,00
<b>2 Umlaufvermögen</b>	<b>1.237.008,46</b>	<b>1.294.901,61</b>	<b>57.893,15</b>
<b>2.1 Vorräte</b>	<b>28.215,00</b>	<b>25.048,00</b>	<b>-3.167,00</b>
2.1.1 Roh-, Hilfs- und Betriebsstoffe	0,00	0,00	0,00
2.1.2 Unfertige Erzeugnisse, unfertige Leistungen	0,00	0,00	0,00
2.1.3 Fertige Erzeugnisse, fertige Leistungen und Waren	28.215,00	25.048,00	-3.167,00
14310000 Fertige Erzeugnisse	28.215,00	25.048,00	-3.167,00
2.1.4 Geleistete Anzahlungen auf Vorräte	0,00	0,00	0,00
<b>2.2 Forderungen und sonstige Vermögensgegenstände</b>	<b>1.208.793,46</b>	<b>869.853,61</b>	<b>-338.939,85</b>
2.2.1 Öffentlich-rechtliche Forderungen, Forderungen aus Transferleistungen	24.148,72	24.891,36	742,64
00099961 Öffentlich-rechtliche Forderungen (Gebühren)	9.080,00	17.275,00	8.195,00

Bezeichnung	Stand zum	Stand zum	Differenz
	31.12.2021	31.12.2022	
in EUR			
<b>3 Rückstellungen</b>	<b>15.261,00</b>	<b>18.633,00</b>	<b>3.372,00</b>
3.1 Rückstellungen für Pensionen und ähnliche Verpflichtungen	15.261,00	18.633,00	3.372,00
24119000 Sonstige	15.261,00	18.633,00	3.372,00
3.2 Steuerrückstellungen	0,00	0,00	0,00
3.3 Rückstellungen für latente Steuern	0,00	0,00	0,00
3.4 Sonstige Rückstellungen	0,00	0,00	0,00
<b>4 Verbindlichkeiten</b>	<b>80.289,40</b>	<b>108.422,71</b>	<b>28.133,31</b>
4.1 Anleihen	0,00	0,00	0,00
4.2 Verbindlichkeiten aus Kreditaufnahmen	0,00	0,00	0,00
4.2.1 Verbindlichkeiten aus Kreditaufnahmen für Investitionen	0,00	0,00	0,00
4.2.2 Verbindlichkeiten aus Kreditaufnahmen zur Liquiditätssicherung	0,00	0,00	0,00
4.3 Verbindlichkeiten aus Vorgängen, die Kreditaufnahmen wirtschaftlich gleichkommen	0,00	0,00	0,00
4.4 Erhaltene Anzahlungen auf Bestellungen	0,00	0,00	0,00
4.5 Verbindlichkeiten aus Lieferungen und Leistungen	27.161,94	33.486,48	6.324,54
00099982 Verbindlichkeiten aus Lieferungen und Leistungen	27.161,94	33.486,48	6.324,54
4.6 Verbindlichkeiten aus Transferleistungen	296,07	3.974,87	3.678,80
00099987 Verbindlichkeiten aus Transferleistungen	296,07	3.974,87	3.678,80
4.7 Verbindlichkeiten gegenüber verbundenen Unternehmen	0,00	0,00	0,00
4.8 Verbindlichkeiten gegenüber Unternehmen, mit denen ein Beteiligungsverhältnis besteht	0,00	0,00	0,00
4.9 Verbindlichkeiten gegenüber Sondervermögen, Zweckverbänden, Anstalten des öffentlichen Rechts, rechtsfähigen kommunalen Stiftungen	0,00	0,00	0,00
4.10 Verbindlichkeiten gegenüber dem sonstigen öffentlichen Bereich	44.709,31	55.406,14	10.696,83
00099985 Verbindlichkeiten gegen den sonstigen öffentlichen Bereich	2,94	3.738,93	3.735,99
37439000 Sonstige	8.775,55	10.453,96	1.678,41
37499000 Sonstige	35.930,82	41.213,25	5.282,43
4.11 Sonstige Verbindlichkeiten	8.122,08	15.555,22	7.433,14
00099988 Sonstige Verbindlichkeiten	8.045,13	15.419,60	7.374,47
37961000 Umsatzsteuer 7%	0,00	0,04	0,04
37962000 Umsatzsteuer 16%, 19 %	76,95	135,58	58,63
5 Rechnungsabgrenzungsposten	0,00	0,00	0,00
<b>Bilanzsumme</b>	<b>5.171.786,22</b>	<b>5.132.495,05</b>	<b>-39.291,17</b>

# Bilanz 2022

# Aktiva Passiva

Bezeichnung	Stand zum	Stand zum	Differenz
	31.12.2021	31.12.2022	
in EUR			
00099963 Öffentlich-rechtliche Forderungen (Steuern)	12.333,72	7.391,36	-4.942,36
00099964 Öffentlich-rechtliche Forderungen (aus Transferleistungen)	2.735,00	0,00	-2.735,00
00099965 Öffentlich-rechtliche Forderungen (sonstige Forderungen)	0,00	225,00	225,00
2.2.2 Privatrechtliche Forderungen aus Lieferungen und Leistungen	1.652,42	6.946,70	5.294,28
00099992 Sonstige Forderungen gegen den privaten Bereich	1.652,42	6.946,70	5.294,28
2.2.3 Forderungen gegen verbundene Unternehmen	0,00	0,00	0,00
2.2.4 Forderungen gegen Unternehmen, mit denen ein Beteiligungsverhältnis besteht	0,00	0,00	0,00
2.2.5 Forderungen gegen Sondervermögen, Zweckverbände, Anstalten des öffentlichen Rechts, rechtsfähige kommunale Stiftungen	0,00	0,00	0,00
00099997 Forderungen aus (sonstigen) Leistungen	0,00	0,00	0,00
2.2.6 Forderungen gegen den sonstigen öffentlichen Bereich	1.182.740,89	837.757,88	-344.983,01
00099993 Sonstige Forderungen gegen den öffentlichen Bereich	7,68	5.120,70	5.113,02
17431300 Laufendes Verrechnungskonto OG Rodenbach	1.182.733,21	353.537,18	-829.196,03
17434000 Kredite mit einer Laufzeit über einem Jahr	0,00	479.100,00	479.100,00
2.2.7 Sonstige Vermögensgegenstände	251,43	257,67	6,24
17519000 Sonstige	250,00	250,00	0,00
17932000 Vorsteuer 16 %, 19 %	-1,51	4,73	6,24
17970000 Umsatzsteuerabwicklung Vorjahre	2,94	2,94	0,00
<b>2.3 Wertpapiere des Umlaufvermögens</b>	<b>0,00</b>	<b>0,00</b>	<b>0,00</b>
2.3.1 Anteile an verbundenen Unternehmen	0,00	0,00	0,00
2.3.2 Sonstige Wertpapiere des Umlaufvermögens	0,00	0,00	0,00
2.4 Kassenbestand, Bundesbankguthaben, Guthaben bei der Europäischen Zentralbank, Guthaben bei Kreditinstituten und Schecks	0,00	400.000,00	400.000,00
18310000 Kontokorrentguthaben	-145,85	-679,00	-533,15
18330000 Festgeldguthaben/Tagesgeldkonto	0,00	400.000,00	400.000,00
18600000 Kasse (Bargeld)	145,85	679,00	533,15
<b>3 Ausgleichsposten für latente Steuern</b>	<b>0,00</b>	<b>0,00</b>	<b>0,00</b>
<b>4 Rechnungsabgrenzungsposten</b>	<b>0,00</b>	<b>0,00</b>	<b>0,00</b>
4.1 Disagio	0,00	0,00	0,00
4.2 Sonstige Rechnungsabgrenzungsposten	0,00	0,00	0,00
5 Nicht durch Eigenkapital gedeckter Fehlbetrag	0,00	0,00	0,00
<b>Bilanzsumme</b>	<b>5.171.786,22</b>	<b>5.132.495,05</b>	<b>-39.291,17</b>