



**Haushaltssatzung
und
Haushaltsplan
der Ortsgemeinde Puderbach
für das Haushaltsjahr 2025**

Inhaltsverzeichnis

	Seiten
1. Haushaltssatzung	1 - 2
2. Vorbericht	3 - 20
3. Gesamt-Ergebnis- und Finanzhaushalt	21 - 24
4. Teilergebnis- und Finanzhaushalt	25 - 26
5. Finanzplan B -Investitionsmassnahmen-	27 - 56
6. Produktübersicht	57 - 58
7. Produktbuch	59 - 86
8. Ergebnishaushalt auf Produktebene	87 - 121
9. Stellenplan	123
10. Übersicht über die Verpflichtungsermächtigungen	124
11. Berechnung der freien Finanzspitze	125
12. Bewirtschaftungsregeln	126
13. Übersicht über den Stand der Kreditaufnahmen und ähnlicher Vorgänge	127
14. Übersicht Jahresergebnisse Ergebnishaushalt	128
15. Übersicht Jahresergebnisse Finanzhaushalt	129
16. Übersicht über die Entwicklung des Eigenkapitals	130
17. Bilanz des letzten Haushaltsjahres, für das ein Jahresabschluss vorliegt	131 - 134
18. Anlagen Kommunalen Entschuldungsfonds	135 - 137
19. Darstellung der Haushaltsansätze für Städte und Gemeinden	138

Haushaltssatzung
der Ortsgemeinde Puderbach
für das Haushaltsjahr 2025
vom 25.09.2025

Der Ortsgemeinderat hat auf Grund von § 95 Gemeindeordnung in der derzeit geltenden Fassung folgende Haushaltssatzung beschlossen, die nach Genehmigung durch die Kreisverwaltung Neuwied als Aufsichtsbehörde vom 17.09.2025 hiermit bekannt gemacht wird:

§ 1 Ergebnis- und Finanzhaushalt

Festgesetzt werden

1. im Ergebnishaushalt	
der Gesamtbetrag der Erträge auf	4.424.130 €
der Gesamtbetrag der Aufwendungen auf	4.731.770 €
der Jahresüberschuss / Jahresfehlbedarf auf	<u>-307.640 €</u>
2. im Finanzhaushalt	
Saldo der ordentlichen und außerordentlichen Ein- und Auszahlungen	-73.850 €
die Einzahlungen aus Investitionstätigkeit auf	1.632.320 €
die Auszahlungen aus Investitionstätigkeit auf	1.306.390 €
Saldo der Ein- und Auszahlungen aus Investitionstätigkeit auf	<u>325.930 €</u>
Saldo der Ein- und Auszahlungen aus Finanzierungstätigkeit auf	252.080 €

§ 2 Gesamtbetrag der vorgesehenen Kredite

Der Gesamtbetrag der vorgesehenen Kredite, deren Aufnahme zur Finanzierung von Investitionen und Investitionsförderungsmaßnahmen erforderlich ist, wird festgesetzt für

zinslose Kredite auf	0 €
verzinsten Kredite auf	362.690 €
zusammen auf	<u>362.690 €</u>

§ 3 Gesamtbetrag der vorgesehenen Ermächtigungen

Der Gesamtbetrag der Ermächtigungen zum Eingehen von Verpflichtungen, die in künftigen Haushaltsjahren zu Auszahlungen für Investitionen und Investitionsförderungsmaßnahmen (Verpflichtungsermächtigungen) führen können, wird festgesetzt auf	0 €
Die Summe der Verpflichtungsermächtigungen, für die in künftigen Haushaltsjahren voraussichtlich Investitionskredite aufgenommen werden müssen, beläuft sich auf	0 €

§ 4 Höchstbetrag der Verbindlichkeiten gegenüber der Einheitskasse

Der Höchstbetrag der Verbindlichkeiten gegenüber der Einheitskasse wird festgesetzt auf 1.965.660 €

§ 5 Steuersätze

Die Steuersätze für die Gemeindesteuern werden wie folgt festgesetzt:

- | | |
|---------------------------------------------------------------------------------------------------------|------------|
| - Grundsteuer A (land- u. forstwirtschaftliche Betriebe) auf | 400 v.H. |
| - Grundsteuer B für unbebaute Grundstücke i.S.d. § 246 BewG auf | 1.150 v.H. |
| - Grundsteuer B für bebaute Grundstücke i.S.d. § 249 Abs. 1 Nr. 1 bis 4 BewG (Wohngrundstücke) auf | 680 v.H. |
| - Grundsteuer B für bebaute Grundstücke i.S.d. § 249 Abs. 1 Nr. 5 bis 8 BewG (Nichtwohngrundstücke) auf | 1.150 v.H. |
| - Gewerbesteuer auf | 410 v.H. |

§ 6 Gebühren und Beiträge

Die Sätze der Gebühren und Beiträge für die ständigen Gemeindeeinrichtungen nach dem Kommunalabgabengesetz vom 20. Juni 1995 (GVBl. S. 175), zuletzt geändert durch Gesetz vom 02. März 2006 (GVBl. S. 57) werden festgesetzt:

Beitrag für den Bau und die Unterhaltung von Feld- und Waldwegen
für Flächen liegend im Jagdbezirk Puderbach 11,60 €
/ha beitragspflichtiges Grundstück

§ 7 Eigenkapital

Der Stand des Eigenkapitals zum 31.12.2021 beträgt	9.081.298,10 €
Der voraussichtliche Stand des Eigenkapitals zum 31.12.2022 beträgt	9.088.129,19 €
Der voraussichtliche Stand des Eigenkapitals zum 31.12.2023 beträgt	9.462.967,52 €
Der voraussichtliche Stand des Eigenkapitals zum 31.12.2024 beträgt	9.022.057,52 €
Der voraussichtliche Stand des Eigenkapitals zum 31.12.2025 beträgt	8.714.417,52 €

§ 8 Wertgrenzen

Gemäß § 4 Abs. 12 GemHVO sind Investitionen und Investitionsförderungsmaßnahmen, die sich über mehrere Jahre erstrecken oder eine Wertgrenze von 1.000,00 EURO (netto) überschreiten, einzeln im Teilfinanzhaushalt darzustellen.

Puderbach, den 25.09.2025
Ortsgemeinde Puderbach

(S.)

(Klein)
Ortsbürgermeister

Vorbericht

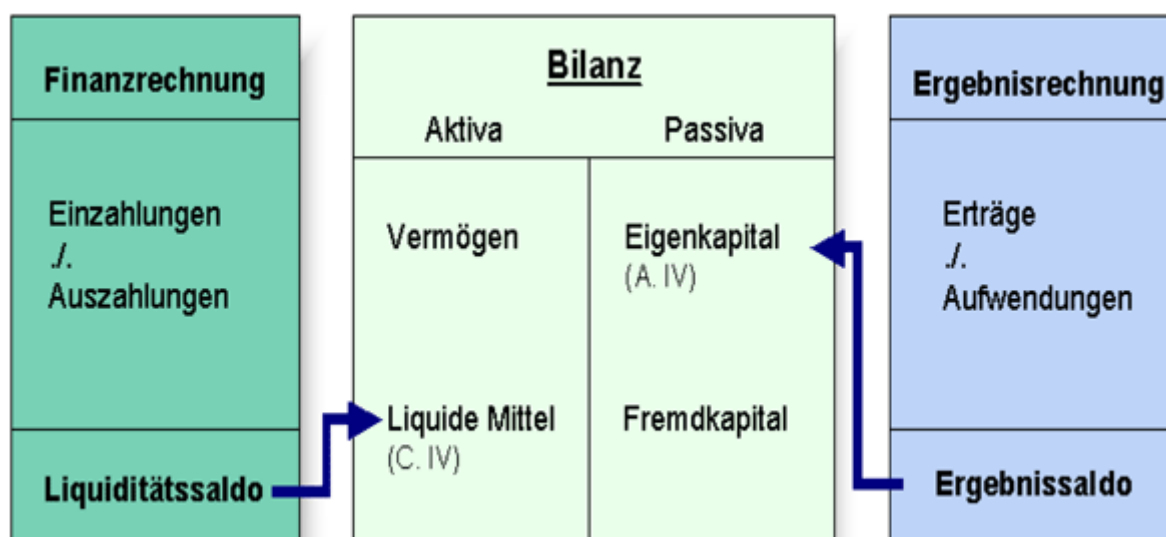
Einleitung:

Dem Rat als politischer Willensträger obliegt die Aufgabe, jährlich einen Haushaltsplan zu erstellen. Er ist die Grundlage der örtlichen politischen Planungen, Entscheidungen und Kontrollen. Mit der Einführung eines doppischen Rechnungswesens und der Festlegung von Zielvorgaben, bezogen auf die kommunalen Dienstleistungen (Outputorientierung), sollen ein kostenbewusstes und effektives Verwaltungshandeln gefördert und mehr Transparenz geschaffen werden.

Hierzu nachfolgend ein Überblick in Kurzform.

Der doppische Haushalt im Überblick

Das Haushaltswesen ist eine "Drei-Komponenten-Rechnung" auf doppischer Grundlage mit einer Vermögensrechnung (Bilanz), Ergebnisrechnung und Finanzrechnung. Alle drei Komponenten sind durch die Technik der doppelten Buchführung logisch miteinander verbunden.



Ergebnishaushalt

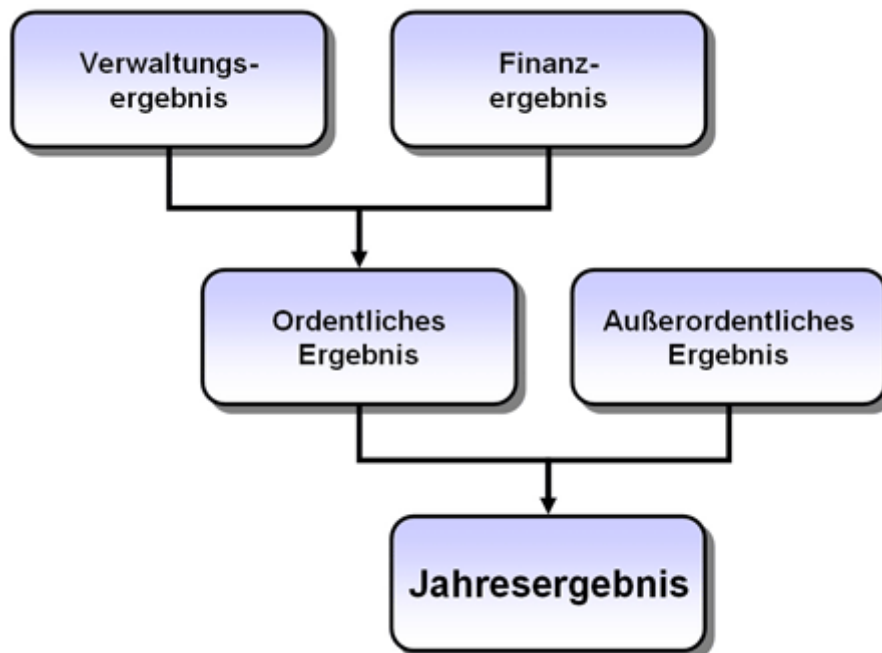
Die **Ergebnisrechnung bzw. der Ergebnishaushalt** entspricht der kaufmännischen Gewinn- und Verlustrechnung, die **periodengerecht** die beiden zentralen Rechengrößen von Aufwand (Ressourcenverbrauch) und Ertrag (Ressourcenaufkommen) abbildet. Die Rechengrößen Ertrag und Aufwand enthalten zahlungswirksame wie nicht zahlungswirksame Größen (z.B. aktivierte Eigenleistungen, Abschreibungen, Auflösung und Zuführung von Rückstellungen).

Im Zentrum der doppischen Haushaltsplanung steht der Ergebnisplan. In ihm werden

- die geplanten Aufwendungen der laufenden Verwaltungstätigkeit, aber auch
- Abschreibungen auf die abnutzbaren Vermögensgegenstände,
- Zuführung zu Rückstellungen z.B. für zukünftig zu zahlende Beamtenpensionen und
- andere Aufwendungen

ausgewiesen.

Der Summe dieser Aufwendungen stehen die Erträge gegenüber und ergeben im Saldo das Jahresergebnis.



Das Jahresergebnis beinhaltet das laufende Ergebnis der Verwaltungstätigkeit zzgl. Zinsen zum Ordentlichen Ergebnis zzgl. außerordentliche Geschäfte zum Außerordentlichen Ergebnis.

Der Rat ermächtigt die Verwaltung mit dem Ergebnishaushalt, die entsprechenden Ressourcen einzusetzen. Die Ergebnisrechnung stellt auch die grundlegende Bezugsgröße für den Haushaltsausgleich dar: Die Aufwendungen sollen grundsätzlich durch Erträge gedeckt sein.

Finanzhaushalt:

Der **Finanzhaushalt** tritt als ergänzende Komponente neben den Ergebnishaushalt und stellt mit den Rechengrößen Einzahlung und Auszahlung alle erwarteten Zahlungsströme eines Haushaltsjahres dar, **ohne eine Periodenabgrenzung vorzunehmen**. Der Finanzhaushalt stellt in summarischer Form die Ein- und Auszahlungen der laufenden Verwaltungstätigkeit dar. Hinzu kommen die Geldflüsse aus Investitionen (z. B. Grundstückskauf, Neubau Schule, Fahrzeugkauf) und Finanzierungen (z. B. Anliegerbeiträge, Landeszuwendungen, Kreditaufnahmen). Es gilt das Kassenwirkungsprinzip.

Der Finanzhaushalt erfüllt somit einerseits die Funktion einer Auszahlungsermächtigung, andererseits dient er zur Ermittlung des Finanzmittelbedarfs der Kommune (Finanzierungsplanung).

Teilhaushalte:

Der Gesamtergebnishaushalt und der Gesamtfinanzhaushalt werden sodann in **Teilhaushalte** gegliedert, deren Struktur im Rahmen der landesgesetzlichen Vorgaben durch die Gemeinde angepasst werden können.

Für die **Ortsgemeinden** sind jeweils 2 Teilhaushalte gebildet.

- Teilhaushalt 1: Allgemeiner Teil
- Teilhaushalt 6: Zentrale Finanzdienstleistungen

Die Gliederung der Teilhaushalte entspricht grundsätzlich der Gliederung der Gesamthaushalte. Jedoch werden beispielsweise im Teilergebnishaushalt zusätzlich die Erträge und Aufwendungen aus **internen Leistungsbeziehungen** ausgewiesen (soweit diese überhaupt erfasst sind). Dies wird in Puderbach –wie auch bei den meisten übrigen Kommunen in Rheinland-Pfalz– erst dann der Fall sein, wenn eine Kosten- und Leistungsrechnung eingerichtet ist.

Viel wichtiger ist, dass in den Teilfinanzhaushalten die für jeden Bereich geplanten **investiven Mittel** separat dargestellt werden. Hierzu ist eine **Wertgrenze** in der Haushaltssatzung festzulegen, bei deren Erreichen die Investition einzeln dargestellt wird.

In den **Teilergebnishaushalten** werden somit alle Erträge und Aufwendungen dieses jeweiligen Bereiches dargestellt.

In den **Teilfinanzhaushalten** werden die korrespondierenden Ein- und Auszahlungen gezeigt (als Salden). Hinzukommen die Einzahlungen und Auszahlungen aus dem investiven Bereich.

Diese Investitionen werden sodann im **Teilfinanzhaushalt B** als einzelne Maßnahmen dargestellt, inklusive der dazugehörigen Finanzierungen.

Produkthaushalt:

Zusätzlich erfolgt schließlich die Darstellung aller Informationen auf Produktebene. Insoweit ist das Produkt das zentrale Betrachtungselement für den Rat.

Produkte sind die Ergebnisse des Verwaltungshandelns, die im Sinne eines Sachzieles der Kommune (Organisationszweck) der Bedürfnisbefriedigung Dritter dienen sollen. Ein Produkt kann aus einer oder mehreren Leistungen bestehen.

Dabei ist es unerheblich, ob es sich

- um materielle Arbeitsergebnisse (z.B. Arbeitsleistungen durch den Bauhof) oder
- um immaterielle Leistungen im Sinne von Dienstleistungen (z.B. Beratung von Sozialhilfeempfängern) handelt.

Unerheblich ist auch, ob der Empfänger des Produkts dafür einen

- Gewinn bringenden,
- kostendeckenden,
- subventionierten oder
- gar keinen

Preis zahlt.

Für die Definition einer Verwaltungsleistung als Produkt ist auch nicht von Bedeutung, ob der Empfänger

- die Verwaltungsleistung freiwillig nachfragt oder
- Betroffener einer hoheitlichen Maßnahme ist.

Produkte sind also die bereitgestellten Güter und Dienstleistungen einer Kommune.

Leistungen sind einzelne Arbeitsergebnisse, die zur (Teil-) Erstellung eines Produktes erforderlich sind.

Im **Produktplan** wird das Produkt bzw. die Leistung zunächst beschrieben. Sodann werden die Auftragsgrundlage sowie die Zielgruppe erläutert und der Produktverantwortliche genannt. Später kommen die Ziele und Kennzahlen als steuerungsrelevante Größen hinzu. Schließlich werden auf Produktebene die Aufwendungen und Erträge dargestellt, so dass alle produktbezogenen Daten transparent werden.

Der Gesamt-Produktplan der Ortsgemeinde Puderbach ist in einer gesonderten Übersicht dargestellt.

Stellenplan

Der Stellenplan wird gesondert ausgewiesen. Hierzu wird das verbindliche Muster 12 zu § 5 Abs. 1 und 2 GemHVO verwendet.

Haushaltsausgleich

Ergebnishaushalt:

Der Ergebnishaushalt ist ausgeglichen, wenn Erträge größer / gleich Aufwendungen sind, so wird Substanzerhaltung gewährleistet. Ist die Summe der festgestellten oder veranschlagten Jahresergebnisse der fünf Haushaltsvorjahre und des Haushaltesjahres negativ, hat die Gemeinde darzustellen, durch welche Maßnahmen die haushaltswirtschaftliche Lage der Gemeinde verbessert werden kann.

Bei der Ermittlung des Jahresüberschusses/Jahresfehlbetrages bleiben außerordentliche Erträge und Aufwendungen unberücksichtigt. Diese sind unmittelbar mit der Kapitalrücklage zu verrechnen.

Finanzhaushalt

Ordentliche und außerordentliche Einzahlungen müssen ausreichen, um die ordentlichen und außerordentlichen Auszahlungen sowie die planmäßige Tilgung zu decken. Auf diese Weise soll sichergestellt werden, dass die laufenden Einzahlungen ausreichen, um die laufenden Auszahlungen zu decken und nicht etwa neue Kredite zur Tilgung alter Kredite aufgenommen werden.

Bilanz

Die Bilanz ist als dritte Komponente die Vermögensrechnung. Auf der **Aktivseite** wird das gesamte Vermögen dargestellt, also **wofür** die Mittel eingesetzt worden sind z. B. Grundstücke, Gebäude, Wald, Fahrzeuge etc. (= Anlagevermögen), sowie auch z.B. Vorräte, Forderungen, Bankguthaben (= Umlaufvermögen).

Auf der **Passivseite** wird die Herkunft der Mittel dargestellt, z.B. die laufenden Kredite, die Zuwendungen für Einzelprojekte, Rückstellungen etc. (= Fremdkapital) sowie das Eigenkapital.

Eigenkapital

Die Höhe des Eigenkapitals ergibt sich auf der Passivseite rein rechnerisch aus dem Saldo Vermögen (=Summe Aktivseite) minus Fremdkapital. Sollte es im Laufe der Jahre zu „negativem Eigenkapital“ kommen bleibt abzuwarten, welche Konsequenzen der Gesetzgeber letztlich bei einer dauernden Überschuldung vorsehen wird.

Analyse der doppelten Haushaltsplanung 2025 der Ortsgemeinde Puderbach:

Die relevanten Plandaten des doppelten Haushaltes der Ortsgemeinde Puderbach 2025 ergeben sich aus den beigefügten Auswertungen.

Hier werden zunächst der Gesamtergebnis- und Gesamtfinanzhaushalt sowie die dazugehörigen Teilhaushalte ausgewiesen. Danach folgt die produktorientierte Betrachtung der Erträge und Aufwendungen.

Die Produkte werden einzeln dargestellt und beschrieben. In einem weiteren Block folgen dann je Produkt die Erträge und Aufwendungen. Zudem werden die Investitionen im Teilfinanzplan B nach Produkten dargestellt.

Die laufenden Erträge und Aufwendungen sind überwiegend geprägt von den Pflichtaufgaben die zu erfüllen sind und hier insbesondere von den laufenden Unterhaltungs- und Bewirtschaftungskosten sowie den zur Aufgabenerfüllung notwendigen Personalaufwendungen.

Ergebnishaushalt

	Haushaltsplan 2024	Haushaltsplan 2025	Abweichung
Gesamtbetrag der Erträge	4.046.770 €	4.424.130 €	377.360 €
Gesamtbetrag der Aufwendungen	4.487.680 €	4.731.770 €	244.090 €
Jahresüberschuss / Jahresfehlbetrag	-440.910 €	-307.640 €	133.270 €

Der Ergebnishaushalt weist einen Jahresfehlbetrag in Höhe von 307.640 € aus.

Die wesentlichen Veränderungen zu den Haushaltsansätzen des Vorjahres ergeben sich u.a. durch die Mehraufwendungen bei den Personalkosten und den Sach- und Dienstleistungen. Aufgrund von Böschungsarbeiten des LBM wurde die Wasserkraftanlage beschädigt, weshalb die Anlage aktuell nicht in Betrieb ist und keine Einnahmen aus der Stromspeisung generiert werden können. Die Kosten zur Reparatur des Schadens an der Anlage belasten den Haushalt zusätzlich. Für einen evtl. Rechtsstreit zum Schadensersatz wurden entsprechende Mittel veranschlagt. Durch die Anhebung der Benutzungsgebühren für die gemeindeeigenen Gebäude sind Mehrerträge zu verzeichnen. Darüber hinaus hat die Ortsgemeinde Puderbach aufgrund der Neuerungen im Rahmen der Grundsteuerreform die Realsteuerhebesätze angehoben und in diesem Zusammenhang die differenzierten Hebesätze für die Grundsteuer B eingeführt.

Die Änderungen der Realsteuerhebesätze wurden wie folgt vorgenommen:

Steuerart	Hebesatz 2024	Hebesatz 2025
Grundsteuer A	345 v.H.	400 v.H.
Grundsteuer B	520 v.H.	
-unbebaute Grundstücke	-	1.150 v.H.
-Wohngrundstücke	-	680 v.H.
-Nichtwohngrundstücke	-	1.150 v.H.
Gewerbesteuer	400 v.H.	410 v.H.

Zu planen sind im Ergebnishaushalt auch die nicht zahlungswirksamen Vorgänge. Hierzu gehören:

Abschreibungen für abnutzbare Vermögensgegenstände	-603.850 €
Zuführung zur Ehrensoldrückstellung	-6.000 €
Abschreibung für abnutzbare Vermögensgegenstände und Beiträge zur Versorgungskasse für den ehem. FZV Puderbach (Kostenerstattung)	-2.920 €
Verlust aus den Abgängen des Anlagevermögens	-410 €
Erträge aus der Veräußerung von Grundstücken	350 €
Erträge aus dem Verkauf von Rasenmähertraktor	110 €
Auflösungserträge aus Zuwendungen und Baukostenzuschüssen	289.600 €
Auflösungserträge aus Beiträgen und Zuwendungen	83.530 €
Erträge aus der Auflösung von Rückstellungen	2.600 €
Erträge aus der Bereitstellung von Ausgleichsflächen	620 €
Erträge aus der Entschädigungszahlung Retentionsraum Industriegebiet Metsä	2.580 €
	-233.790 €

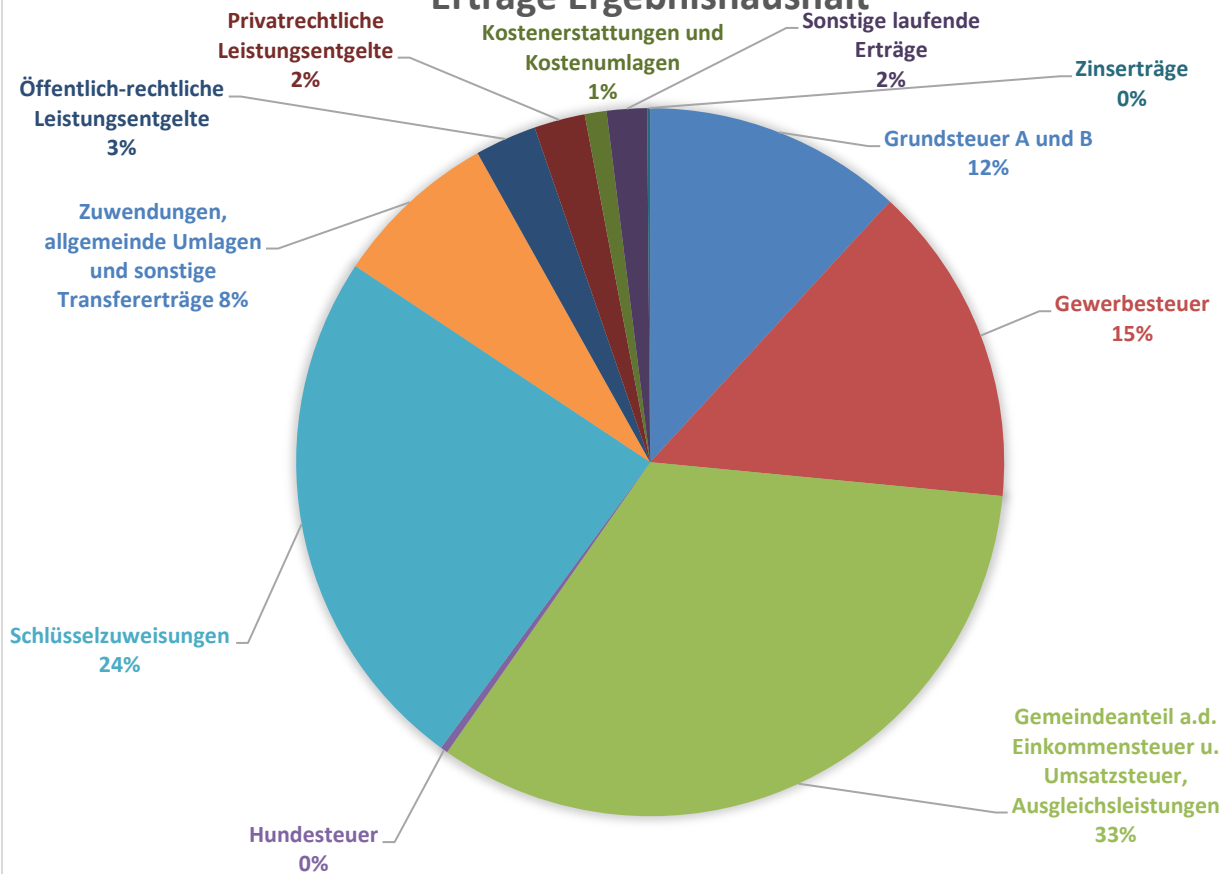
Per Saldo erfolgt hier aus Abschreibungen und Auflösungserträgen eine Belastung in Höhe von 233.790 €.

Die Abschreibungen und Auflösungserträge sind gegenüber dem Vorjahr fortgeschrieben.

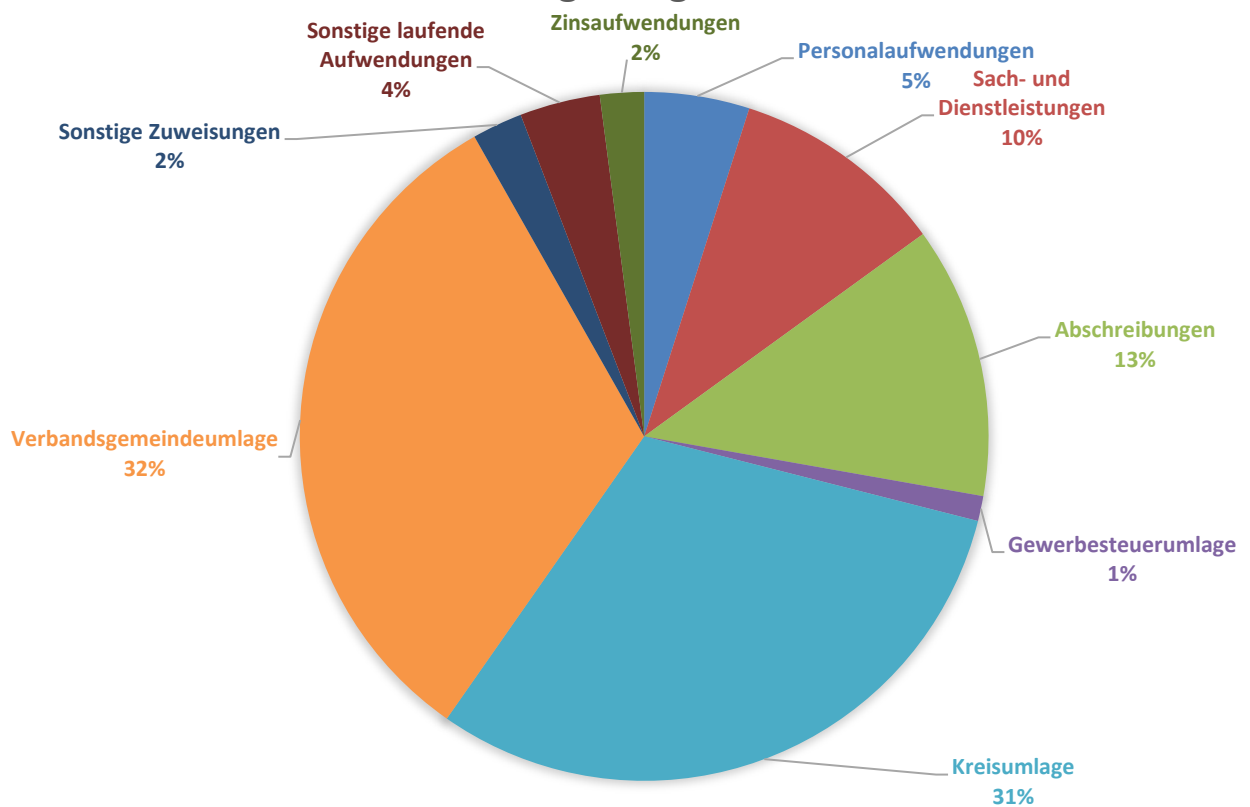
Personalaufwendungen

Die Personalaufwendungen sind im Ergebnishaushalt (Gesamtplan Nr. E9) mit 233.530 € ausgewiesen. In den Personalausgaben sind die festgeschriebenen tariflichen Erhöhungen der Beschäftigten eingerechnet.

Erträge Ergebnishaushalt



Aufwendungen Ergebnishaushalt



Finanzhaushalt

	Haushaltsplan 2024	Haushaltsplan 2025	Abweichung
Saldo der ordentlichen und außerordentlichen Ein- und Auszahlungen	-266.140 €	-73.850 €	192.290 €

Der Finanzhaushalt weist einen negativen Saldo der ordentlichen Ein- und Auszahlungen von 73.850 € aus. Im Vergleich zum Vorjahr ergibt sich hier eine Verbesserung von 192.290 €. Die Veränderungen im Finanzhaushalt im Vergleich zum Vorjahr ergeben sich weitestgehend aus den vorgenannten Erläuterungen zum Ergebnishaushalt, weil diese Buchungsvorgänge auch zahlungswirksam sind und somit den Finanzhaushalt ebenfalls betreffen.

Der Finanzmittelüberschuss, der sich aus dem Saldo der ordentlichen und außerordentlichen Ein- und Auszahlungen und dem Saldo der Ein- und Auszahlungen aus Investitionstätigkeit ergibt, beträgt 252.080 € und deckt den Saldo der Tilgung (ordentliche Tilgung) in Höhe von 181.360 €.

Es verbleibt für das laufende Haushaltsjahr eine negative „freie Finanzspitze“ von 255.210 €. Die Zielvorgabe zur Beurteilung der dauernden Leistungsfähigkeit wird somit nicht erreicht.

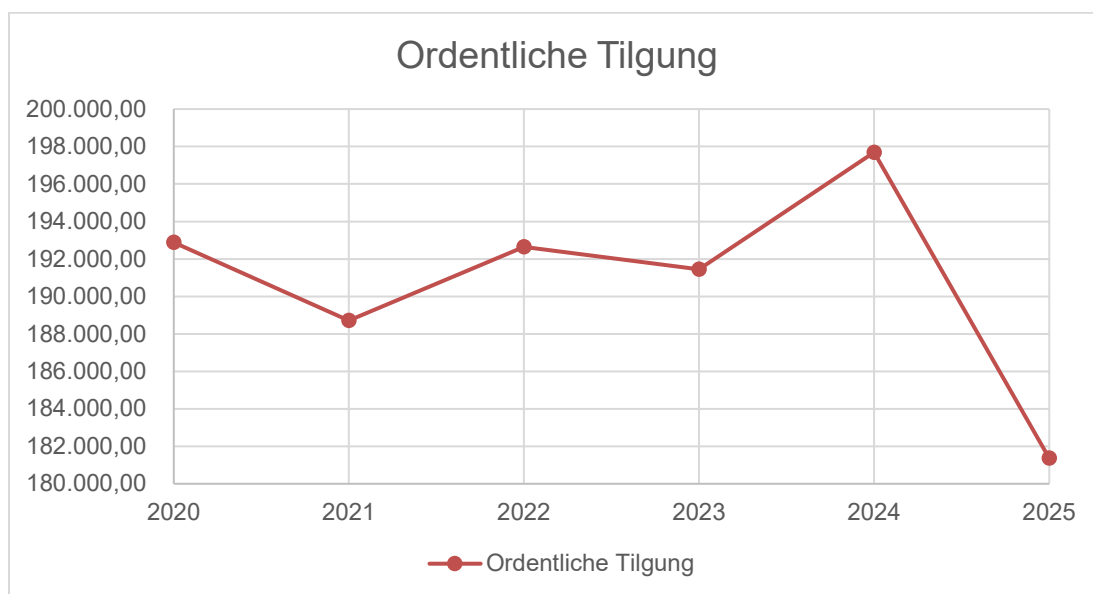
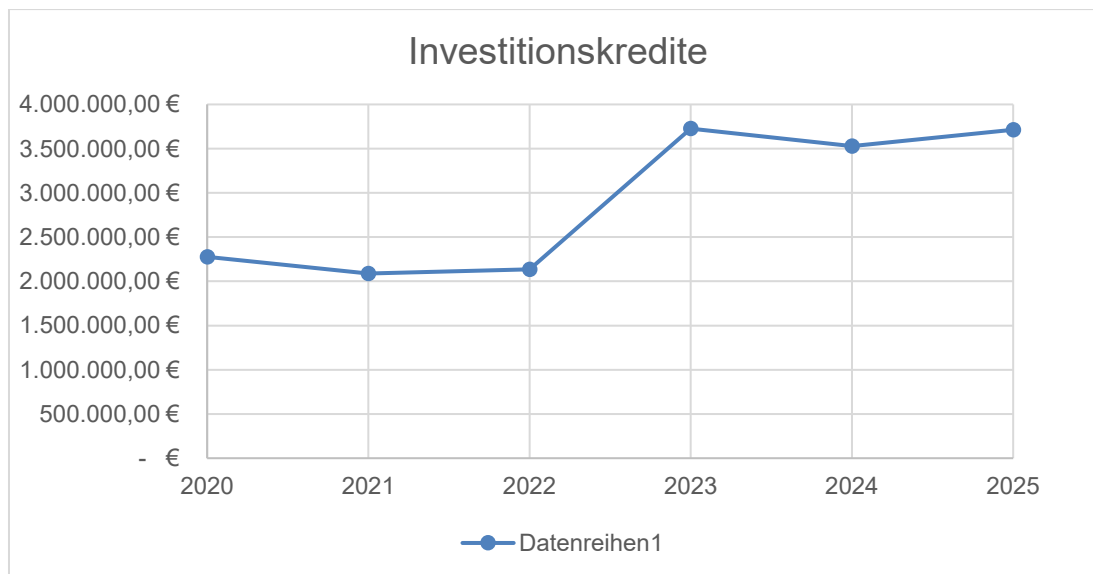
Der Stand der Liquiditätskredite der Ortsgemeinde Puderbach beträgt per 31.12.2024 2.181.234,85 €. Die Liquiditätskredite reduzieren sich mit dem Haushaltsplan 2025 um 70.720 € und aufgrund der zwischenzeitlich eingegangenen Zuwendungen des Landes in Höhe von 1.142.311,88 € zum 31.12.2025 voraussichtlich auf 968.202,97 €. Zum 16.07.2025 beträgt der Stand der Liquiditätskredite 788.065,32 €.

Neben den Investitionskrediten muss der **Höchstbetrag der Liquiditätskredite** mit der Haushaltssatzung beschlossen werden. Der Höchstbetrag der Verbindlichkeiten gegenüber der Einheitskasse (Liquiditätskredite) ist genehmigungspflichtig. Verbindlichkeiten gegenüber der Einheitskasse können im laufenden Haushaltsjahr vorübergehend durch Schwankungen und Verzögerungen bei Einzahlungen aus Investitionszuwendungen und aus Beiträgen und ähnlichen Entgelten entstehen. Der in der Haushaltssatzung 2025 festgesetzte Höchstbetrag der Verbindlichkeiten gegenüber der Einheitskasse in Höhe von 1.965.660 € setzt sich wie folgt zusammen:

968.202,97	Stand 31.12.2025
200.000,00 €	Gewerbesteuerschwankungen
137.450,00 €	Einzahlungen aus Investitionszuwendungen
660.000,00 €	Einzahlungen aus Beiträgen und ähnlichen Entgelt
1.965.652,97 €	
1.965.660,00 €	aufgerundet

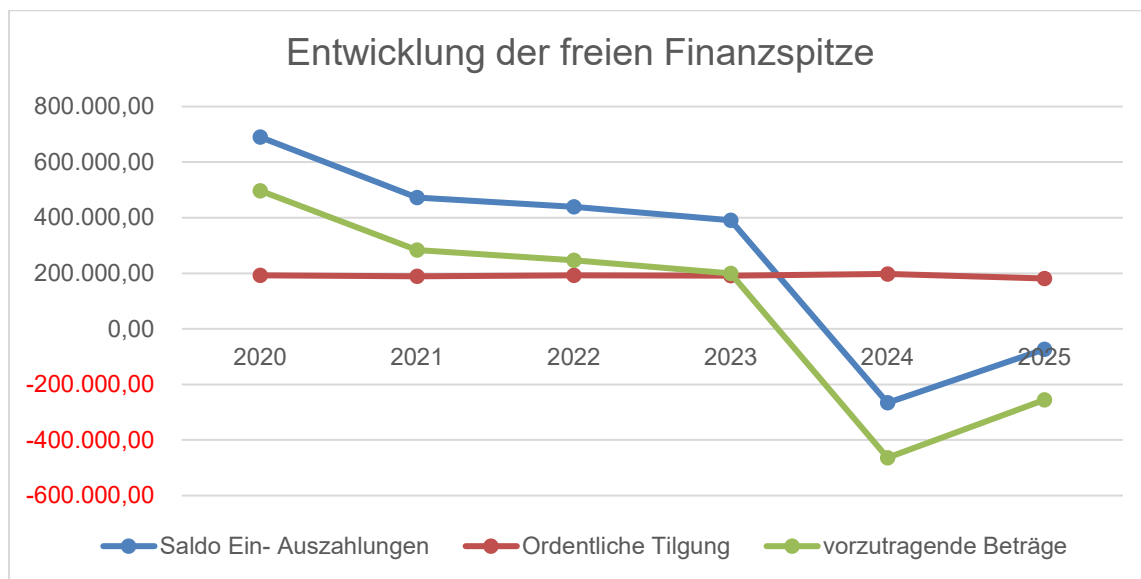
Entwicklung der Investitionskredite / ordentlichen Tilgung

Jahr	Investitionskredite	Ordentliche Tilgung
2020	2.277.031,26 €	192.888,21
2021	2.088.327,40 €	188.703,86
2022	2.135.284,05 €	192.643,34
2023	3.726.435,97 €	191.448,08
2024	3.528.773,75 €	197.690,00
2025	3.711.923,89 €	181.360,00
		geplant



Entwicklung der sog. „freien Finanzspitze“

Saldo Ein- Auszahlungen	Ordentliche Tilgung	vorzutragende Beträge
690.114,86	192.888,21	497.226,65 €
472.287,65	188.703,86	283.583,79 €
439.155,69	192.643,34	246.512,35 €
391.144,71	191.448,08	199.696,63 €
-266.140,00	197.690,00	-463.830,00 €
-73.850,00	181.360,00	
	geplant	



Investitionsübersicht 2025

Produkt	Investitionsmaßnahme	Einzahlungen 2025	Auszahlungen 2025
1111-1	Einrichtung Bürgermeisterbüro (Notebook und Drucker)		1.500 €
1142-1	Einzahlungen aus der Veräußerung von Grundstückspartzen	270.000 €	
1142-1	Grunderwerb-Ankauf von Restflächen oberer Kreisel		1.310 €
1142-2	Wiederkehrender Beitrag Straßenausbau "Wollbachstraße" und "Schulstraße" für die Grundstücke, die sich im Eigentum der Ortsgemeinde Puderbach befinden (z. B. Dorfgemeinschaftshaus, ehem. Bahnhof etc.). Die Veranschlagung erfolgt zentral beim Produkt "Liegenschaften", da eine Aufteilung auf die einzelnen Objekte z. Zt. noch nicht möglich ist, da die Grundstücke für die Abrechnung des wiederkehrenden Beitrages noch nicht im Abrechnungsprogramm erfasst sind.		67.000 €
1143-3	Einnahmen aus der Inzahlungnahme des defekten Rasenmähertraktors	500 €	
3661-3	Erneuerung Zaunanlage Spielplatz Barentoner Straße zur Aufrechterhaltung der Sicherheit der spielenden Kinder		3.000 €
5113	Rückzahlung Städtebauförderung nach Schlussabrechnung der Maßnahme		4.000 €
5411-1	Investitionskostenbeteiligung Straßenoberflächenentwässerung VG Werke für die Erschließung Buswendeanlage Kita Mauseberg und Verkehrsfläche Friedhof		29.800 €
5411-1	Einzahlung aus der Veräußerung von Straßenpartzen	6.910 €	
5411-1	Kauf einer Straßenpartze in der Schulstraße		300 €
5411-1	Mittelabruf der Restförderung aus dem Investitionsstock 2023 für den Ausbau der Wollbachstraße	67.400 €	
5411-1	Wiederkehrender Beitrag Wollbachstraße. Da in den Vorjahren keine Vorausleistungen erhoben wurden, wird im Jahr 2025 neben der Vorausleistung für das Jahr 2025 ebenfalls die Abrechnung für die Vorjahre vorgenommen.	528.000 €	
5411-1	Ausbau "Wollbachstraße". Die Gesamtkosten 2025 belaufen sich auf 297.010 €, welche zu 270.220 € über Ermächtigungsübertragungen aus dem Jahr 2024 gedeckt sind.		26.790 €
Übertrag:		872.810 €	133.700 €

Produkt	Investitionsmaßnahme	Einzahlungen 2025	Auszahlungen 2025
Übertrag:		872.810 €	133.700 €
5411-1	Mittelabruf Zuwendung Buswendeanlage	135.150 €	
5411-1	Errichtung eines Buswendeplatzes am Schulzentrum Puderbach. Neben den Kosten für Buswartehäuschen, Beleuchtung, Plaungskosten und Investitionskostenbeteiligung der VG Werke von 76.400 € wurden darüber hinaus 230.000 € als Erstattung an die VG Puderbach veranschlagt. Aufgrund fehlender Zahlungsermächtigung der OG Puderbach war die VG Puderbach für bereits in Rechnung gestellte Baukosten in Vorlage gegangen.		306.400 €
5411-1	Wiederkehrender Beitrag Schulstraße. Da in den Vorjahren keine Vorausleistungen erhoben wurden, wird im Jahr 2025 neben der Vorausleistung für das Jahr 2025 ebenfalls die Abrechnung für die Vorjahre vorgenommen.	132.000 €	
5411-1	Ausbau "Schulstraße". Die Gesamtkosten 2025 belaufen sich auf 479.800 €, welche zu 49.000 € über Ermächtigungsübertragungen aus dem Jahr 2024 gedeckt sind.		430.800 €
5411-1	Planungskosten Ausbau "Ringstraße"		20.000 €
5421-1	Vekauf einer Fläche in Reichenstein	100 €	
5431-1	Sanierung Hans-Velten-Brücke. Aufgrund einer Rechnungskürzung können im Rahmen eines Rechtsstreites die gekürzten Rechnungssummen von 80.000 € angefordert werden. Darüber hinaus wurden 20.000 € für evtl. Rechtsanwalts- und Verfahrenskosten berücksichtigt.		100.000 €
5431-1	Erneute Veranschlagung Planungskosten Kreisel an der L265/L267		20.000 €
5531-1	Kostenbeteiligung OG Dürrholz an der Ersatzbeschaffung des Rasenmähertraktors	5.520 €	
5531-1	Ersatzbeschaffung des defekten Rasenmähertraktors. Eine Reparatur der Schäden ist unwirtschaftlich. Da auf dem Friedhof vermehrt Rasengräber angelegt wurden, hat sich die zu mähende Fläche erheblich vergrößert.		16.000 €
5551-1	Investitionskostenbeteiligung Forst zur Einrichtung einer Ausbildungsstätte für Forstwirte. Ab dem Jahr 2025 werden bei der VG Puderbach Forstwirte ausgebildet. Für den Ausbildungsbetrieb sind einige Anschaffungen wie Ausbildungsfahrzeug, Geräte, Ausstattungssgegenstände etc. anzuschaffen.		7.190 €
	Summe Investitionsein- und auszahlungen:	1.145.580 €	1.034.090 €

Produkt	Investitionsmaßnahme	Einzahlungen 2025	Auszahlungen 2025
Übertrag:		1.145.580 €	1.034.810 €
5559	Einnahmen aus dem Verkauf von Wegparzellen	24.810 €	
5711	Mittelabruf Landeszuwendung zur Förderung regionaler Strukturpolitik für das Industriegebiet an der Urbacher Straße	64.530 €	
5711	Erschließung Gewerbegebiet Urbacher Straße rechts		151.000 €
5711	Einnahmen aus der Veräußerung von Grundstücken im Gewerbegebiet Urbacher Straße links	397.400 €	
5711	Wasser- und Kanalhausanschlüsse Industriegebiet an der Urbacher Straße links		14.400 €
5711	Erschließung Gewerbegebiet Urbacher Straße links		106.900 €
	Summe Investitionsein- und auszahlungen:	1.632.320 €	1.307.110 €

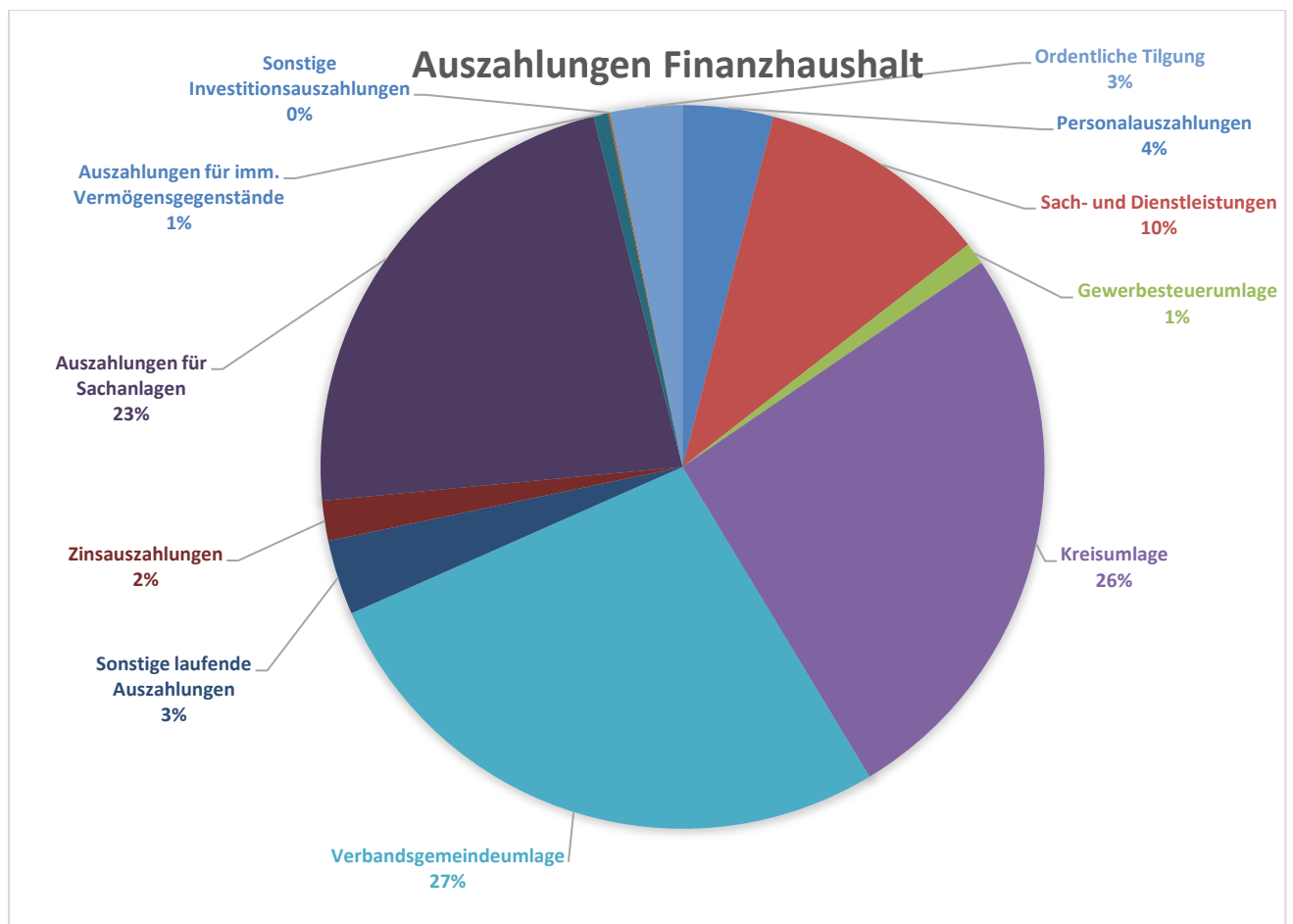
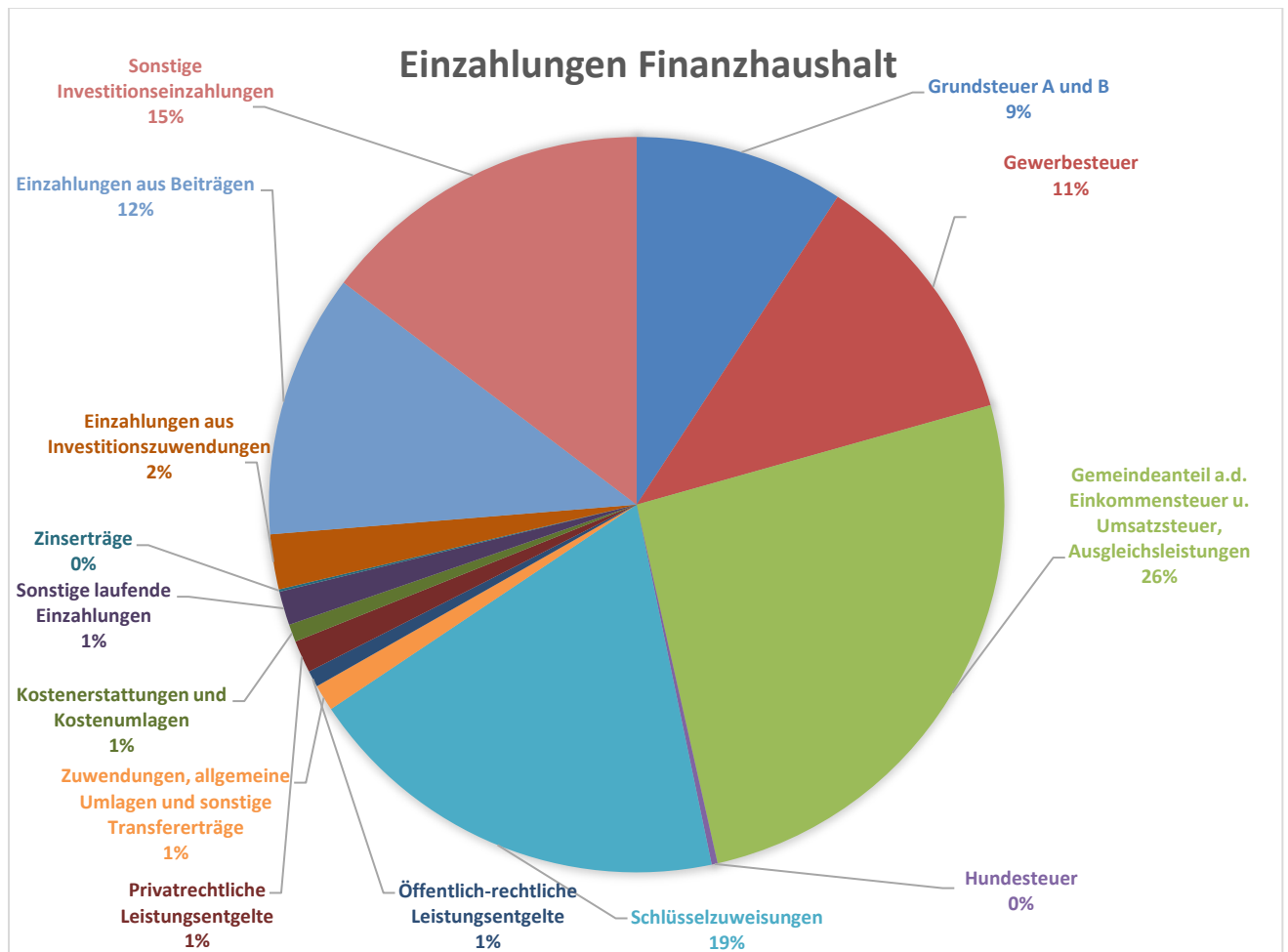
Haushaltsausgleich Finanzhaushalt

Der Saldo der Ein- und Auszahlungen aus Investitionstätigkeit beträgt 329.930 €.

Im Rahmen der Ermächtigungsübertragung gemäß § 17 GemHVO wurden folgende nicht verausgabte Ansätze aus dem Jahr 2024 übertragen:

Produkt/Sachkonto/Unter-sachkonto	Maßnahme	Betrag
5411-1/0963/09630.40007	Ausbau „Wollbachstraße“	313.693,53 €
5411-1/0963/09630.40011	Ausbau „Schulstraße“	48.996,61 €
Summe:		362.690,14 €

Die Finanzierung kann aufgrund der fehlenden Kreditermächtigung aus dem Jahr 2024 nur über eine Kreditaufnahme in 2025 sichergestellt werden, welche unter § 2 der Haushalts-satzung für das Haushaltsjahr 2025 dargestellt wird. Die daraus resultierenden Zins- und Tilgungsleistungen wurden entsprechend berücksichtigt.



Übersicht der wichtigsten Investitionen 2026 und Folgejahre

Über das Jahr 2025 hinaus plant die Ortsgemeinde Puderbach vorerst keine weiteren Investitionen. Diese könnten sich jedoch noch im Rahmen der vorgenannten Planungen ergeben.

Haushaltsausgleich

Der Ergebnishaushalt ist in 2025 unausgeglichen, ebenso im Planfolgejahr 2026. Unter Berücksichtigung der fünf Haushaltsvorjahre ist der Ergebnishaushalt jedoch ausgeglichen. Ab 2027 wird mit einem ausgeglichenen Ergebnishaushalt gerechnet.

Der Finanzhaushalt ist in 2025 im ordentlichen und außerordentlichen Saldo ebenfalls unausgeglichen. Jedoch ergibt sich unter Berücksichtigung der jeweiligen fünf Haushaltsvorjahre ein ausgeglichener Finanzhaushalt. Ab dem Planfolgejahr wird mit einem ausgeglichenen Saldo der ordentlichen und außerordentlichen Ein- und Auszahlungen gerechnet.

Hierzu erklärt die Ortsgemeinde Puderbach folgendes:

Fehlbedarfe der hier vorliegenden Größenordnung können nicht ausgeglichen werden, zumal u.a. entsprechende Umlagelasten diese Ergebnisse verursachen. Diese wiederum sind in hohem Maße durch gesetzliche Anforderungen von Bund und Land an diese umlageerhebenden Körperschaften verursacht und letztlich nicht von den Ortsgemeinden zu vertreten.

Dennoch unternimmt die Ortsgemeinde Puderbach größtmögliche Konsolidierungsanstrengungen, unter Beachtung ihrer kommunalen Selbstverantwortung, auch gegenüber den Puderbacher Bürgern.

Konkret ergibt sich für diesen Haushalt:

1. Straßenbeleuchtung

Die Ortsgemeinde hat die Straßenbeleuchtung größtenteils auf LED-Leuchten umgerüstet und konnte damit bereits die Energiekosten nachhaltig reduzieren.

2. Gewerbegebiet Urbacher Straße, rechts und links

Durch die vorgesehenen Erweiterungen der Gewerbegebiete Urbacher Straße, rechts und links werden die Weichen für weitere Gewerbesteuererinnahmen in späteren Jahren gestellt.

3. Steuern

Die Ortsgemeinde Puderbach hat ab dem Jahr 2025 eine Erhöhung des Hebesatzes für die Grundsteuer A von 345 v.H. auf 400 v.H. und eine Erhöhung des Gewerbesteuerhebesatzes von 400 v.H. auf 410 v.H. vorgenommen. Eine Anhebung über das Niveau der Nivellierungssätze hinaus bedeutet umlagefreie Netto-Mehreinnahmen.

Darüber hinaus hat die Ortsgemeinde Puderbach von der Einführung der differenzierten Hebesätze Gebrauch gemacht. Der Hebesatz für die Grundsteuer B für unbebaute Grundstücke wurde auf 1.150 v.H., für Wohngrundstücke auf 680 v.H. und für Nichtwohngrundstücke auf 1.150 v.H. festgelegt. Da das Landesfinanzausgleichsgesetz für die Ermittlung der Steuer- und Finanzkraft einer Gemeinde keine differenzierten Hebesätze vorsieht, sind die Auswirkungen auf die Umlagen und Schlüsselzuweisungen abzuwarten.

Zum 01.01.2024 wurde die Hundesteuer für den 1. Hund von 40 € auf 60 €, für den 2. Hund von 60 € auf 96 € und für jeden weiteren Hund von 80 € auf 102 € angehoben. Die Ortsgemeinde ist weiterhin in der Verpflichtung, die Hundehalter nachhaltig auf ihre Pflicht hinzuweisen, dass alle Hunde angemeldet werden und entsprechend Steuern hierfür gezahlt werden.

Kommunaler Entschuldungsfonds Rheinland-Pfalz

Zum Abbau der in der Vergangenheit aufgelaufenen hohen Verbindlichkeiten der kommunalen Gebietskörperschaften aus der Aufnahme von Krediten zur Liquiditätssicherung („Überziehungskredite“) wurde seitens des Landes Rheinland-Pfalz der Kommunale Entschuldungsfonds (KEF) aufgelegt.

Die Finanzierung des Fonds erfolgt zu einem Drittel durch das Land aus Mitteln des allgemeinen Landeshaushaltes, zu einem weiteren Drittel durch die Solidargemeinschaft aller rheinland-pfälzischen Gemeinden aus Mitteln des kommunalen Finanzausgleiches sowie zum restlichen Drittel durch die teilnehmenden Kommunen selbst über eigene Konsolidierungsbeiträge. Der ermittelte Pflichtanteil beträgt hiernach in der Vertragslaufzeit von 2013 - 31.12.2026 jährlich mindestens 7.374,00 €.

Die Ortsgemeinde Puderbach hat im Rahmen des im Oktober 2012 geschlossenen Konsolidierungsvertrages folgenden Beitrag zugesagt:

„Die Stelle des zum 31.12.2012 ausgeschiedenen Gemeindearbeiters, der überwiegend im Bereich des kommunalen Friedhofes eingesetzt war, wurde nicht wiederbesetzt. Der unter Berücksichtigung wegfallender Kostenerstattungen und einem zusätzlichen zukünftig evtl. erforderlichen geringfügig Beschäftigten ermittelte Konsolidierungsbeitrag beläuft sich auf rd. 23.500,00 € (...).“

Folgende Einsparungen haben sich hieraus bisher ergeben:

Maßnahme	Pflichteinsparung	tatsächliche Einsparung	Differenz
Lohnkosten Friedhof 2013	7.374,00 €	9.525,00 €	2.151,00 €
Lohnkosten Friedhof 2014	7.374,00 €	13.456,00 €	6.082,00 €
Lohnkosten Friedhof 2015	7.374,00 €	12.919,00 €	5.545,00 €
Lohnkosten Friedhof 2016	7.374,00 €	9.080,00 €	1.706,00 €
Lohnkosten Friedhof 2017	7.374,00 €	13.842,00 €	6.468,00 €
Lohnkosten Friedhof 2018	7.374,00 €	12.663,00 €	5.289,00 €
Lohnkosten Friedhof 2019	7.374,00 €	13.917,00 €	6.543,00 €
Lohnkosten Friedhof 2020	7.374,00 €	15.726,00 €	8.352,00 €
Lohnkosten Friedhof 2021	7.374,00 €	15.259,00 €	7.885,00 €
Lohnkosten Friedhof 2022	7.374,00 €	16.509,00 €	9.135,00 €
Lohnkosten Friedhof 2023	7.374,00 €	23.474,00 €	16.100,00 €
Lohnkosten Friedhof 2024 (Plandaten)	7.374,00 €	8.246,67 €	872,67 €
Lohnkosten Friedhof 2025 (Plandaten)	7.374,00 €	13.966,67 €	6.592,67 €

Der Konsolidierungspfad (Muster5) und die Darstellung der Konsolidierungsdaten sind dem Haushaltsplan beigelegt.

Jagdgenossenschaften

Die Jagdgenossenschaften Puderbach I und III sowie der Angliederungsjagdbezirk Puderbach als Körperschaften des öffentlichen Rechts haben jeweils im Rahmen einer öffentlich-rechtlichen Vereinbarung mit der Ortsgemeinde Puderbach rechtverbindlich erklärt, die

Jagdpachteinnahmen (abzüglich der Auskehrungen) für den gemeindlichen Wegebau zur Verfügung zu stellen, um so eine Anrechnung auf den beitragsfähigen Aufwand nach § 11 KAG zu erlangen und im Ergebnis keine Wegebaubeiträge zahlen zu müssen. Der kumulierte, bisher nicht verausgabte Betrag stellt aus Sicht der Ortsgemeinde eine Verbindlichkeit dar, da eine Zahlungsverpflichtung dem Grunde und der Höhe nach besteht. Die Wegebauerträge und -aufwendungen werden im Produkt 5559, die Jagdpacht sowie die Erträge und Aufwendungen der Wildschäden werden unter der Leistung 5551-2 dargestellt. In einer jährlich fortgeführten Nebenrechnung werden der Jahresanfangsbestand (=Jahresendbestand Vorjahr) zzgl. der Jahreseinnahmen abzüglich der Jahresausgaben zu einem Jahresendbestand fortgeschrieben. Im Jahresabschluss werden diese Daten detailliert dargestellt und im Rahmen der örtlichen Rechnungsprüfung mit geprüft. Bei der Ortsgemeinde Puderbach ist ein Teilbetrag von 96.128,26 € (Stand 01.01.2025) hiervon in Form eines Sparbuches zu Gunsten der Teilbezirke I angelegt. Der **voraussichtliche** Gesamtstand zum 01.01.2025 beträgt 136.814,95 €. Dieser ist in der Schlussbilanz des Vorjahres unter der Bilanzposition Passiva 4.10 auszuweisen.

Schlussbemerkung

Im Jahr 2025 kann nach heutigen Erkenntnissen weder der Ergebnishaushalt noch der Finanzhaushalt ausgeglichen werden. In 2026 kann zwar der Finanzhaushalt, jedoch nicht der Ergebnishaushalt ausgeglichen werden. In den Planfolgejahren ist sowohl der Ergebnishaushalt als auch der Finanzhaushalt ausgeglichen.

Der Finanzmittelfehlbetrag muss durch Liquiditätskredite über die Verbandsgemeindekasse Puderbach ausgeglichen werden und summiert sich damit weiter auf. Aufgrund der Finanzmittelüberschüsse ab dem Jahr 2027 kann mit dem Rückgang der Verbindlichkeiten gegenüber der Einheitskasse gerechnet werden.

Im Ergebnishaushalt kommen die nicht zahlungswirksamen Vorgänge hinzu, die pro Jahr zusätzlich mit über 200.000 € zu Buche schlagen, so dass sich in der Folge das bilanzielle Eigenkapital durch entsprechende Verlustvorträge reduzieren wird.

Betrachtet man jedoch den Zeitraum der letzten fünf Jahre mit, so weist das Ergebnis sowie die Finanzmittel einen Überschuss aus (s. Übersicht über die Entwicklung der Jahresergebnisse und Übersicht über die Entwicklung der Finanzmittelüberschüsse und -fehlbeträge). Dies ist u.a. dadurch bedingt, dass sich geplante Investitionen mit entsprechenden Kreditaufnahmen über mehrere Jahre immer wieder verschoben haben.

Der Jahresfehlbetrag des Ergebnishaushaltes reduziert sich gegenüber dem Vorjahr um 133.270 €. Die Ortsgemeinde Puderbach hat in 2025 die Realsteuerhebesätze über das Niveau der Nivellierungssätze erhöht. Darüber hinaus hat sie die differenzierten Hebesätze eingeführt. Da das LFAG bisher keine Regelungen in Bezug auf die Nivellierungssätze getroffen hat, bleiben die Auswirkungen hier noch abzuwarten. Die Belastbarkeit der Bürger ist mit der erneuten Anhebung der Realsteuerhebesätze eindeutig erreicht. Noch höhere Steuerhebesätze stehen sicher nicht im Einklang mit der Entwicklung eines Baugebietes oder der Vermarktung des Industriegebietes.

Aufgrund der unter dem Landesdurchschnitt liegenden Steuerkraft erhält die Ortsgemeinde Puderbach in 2025 wieder Schlüsselzuweisungen A. Ebenfalls erhält die Ortsgemeinde Puderbach Schlüsselzuweisung B, die keine Umlagegrundlage ist und vollständig als Einnahme bei der Ortsgemeinde verbleibt.

Der Forstetat weist für das Jahr 2025 einen Fehlbedarf von 27.560 € aus. Hier wirkt sich die Förderung des Bundes für das klimaangepasste Waldmanagement in Höhe von 43.090 € positiv aus. In den Folgejahren muss von weiteren erheblichen Fehlbeträgen ausgegangen werden, da nur noch Kosten für Wegeinstandsetzung, Aufforstung etc. anfallen und dem

keine entsprechenden Einnahmen aus Holzverkäufen gegenüberstehen. Auch diese Planansätze werden Jahr für Jahr angepasst werden müssen, wenn Erkenntnisse über Aufforstung und Kosten vorliegen. Die Defizite im Forstetat wirken sich negativ auf den gesamten Haushalt aus. Solche Einnahmeausfälle und Mehraufwendungen können im eng angelegten Haushalt von der Ortsgemeinde nicht so einfach aufgefangen werden.

Auch ist die Haushaltslage trotz der Teilnahme am Kommunalen Entschuldungsfond in 2025 noch weiter sehr angespannt. Die Kriterien für eine Teilnahme an der Kommunal-Entschuldung PEK-RP konnten aufgrund der Liquiditätskredite im Bemessungszeitraum nicht erfüllt werden.

Bei den Investitionen handelt es sich größtenteils um Maßnahmen, deren Planung bereits vor einigen Jahren begonnen hat, die jedoch noch nicht umgesetzt werden konnten und die sich auf das Jahr 2025 verschieben. Dies ist allerdings bei der Entwicklung des Gewerbegebietes und einer Straßenplanung mit einer Größenordnung des Kreuzungsbereichs L 265/267 nicht ungewöhnlich. Die Kosten müssen immer wieder an die aktuellen Gegebenheiten angepasst werden.

Die Erschließung des Gewerbegebietes „Urbacher Straße, links“ ist fast abgeschlossen. Hier konnte bereits ein Großteil der Grundstücke veräußert werden.

Die Großprojekte schlagen sich natürlich auch auf die Verschuldung der Ortsgemeinde nieder.

Die Grundstücksveräußerungserlöse müssen gem. VV zu § 14 GemHVO, da der Haushaltsplan der Ortsgemeinde Puderbach unausgeglichen ist, zur Reduzierung des laufenden Defizits verwendet werden, da Kredite zur Liquiditätssicherung grundsätzlich hierfür nicht zur Verfügung stehen.

Ergebnis- und Finanzhaushalt 2025

lfd. Nr.	Ergebnis- und Finanzhaushalt	Ergebnisse 2023	Ansätze 2024 einschl. Nachträge	Ansatz 2025	Planungsdaten 2026	Planungsdaten 2027	Planungsdaten 2028
in EUR							
Entstehung des Jahresergebnisses aus ordentlicher und außerordentlicher Tätigkeit							
E1	+ Steuern und ähnliche Abgaben	2.770.421,55	2.574.490	2.657.130	2.769.645	2.867.503	2.966.585
40110000	Grundsteuer A	6.544,93	6.500	7.160	7.146	7.131	7.117
40120000	Grundsteuer B	504.323,95	504.000	0	0	0	0
40130000	Gewerbesteuer	876.245,87	605.000	650.000	687.700	711.082	733.125
40150000	Grundsteuer B - unbebaute Grundstücke	0,00	0	32.850	33.277	33.710	34.148
40160000	Grundsteuer B - Wohngrundstücke	0,00	0	371.950	376.785	381.684	386.645
40170000	Grundsteuer B - Nichtwohngrundstücke	0,00	0	111.640	113.091	114.562	116.051
40210000	Gemeindeanteil an der Einkommensteuer	1.103.779,48	1.165.020	1.199.780	1.263.368	1.327.800	1.391.535
40220000	Gemeindeanteil an der Umsatzsteuer	147.466,14	156.500	155.630	159.365	162.393	165.966
40330000	Hundesteuer	9.958,37	15.300	14.850	14.850	14.850	14.850
40521000	Familienleistungsausgleich	122.102,81	122.170	113.270	114.063	114.291	117.148
E2	+ Zuwendungen, allgemeine Umlagen und sonstige Transfererträge	1.090.619,16	1.106.440	1.408.320	1.490.954	1.471.854	1.492.774
41110000	Schlüsselzuweisungen	402.119,00	905.220	506.380	511.444	516.558	521.724
41130000	Zuweisungen für Stationierungsgemeinden und zentrale Orte	521.892,00	0	567.980	573.660	579.396	585.190
41320000	Sonstige allgemeine Zuweisungen vom Land	14.748,00	14.720	14.720	14.720	0	0
41441000	Zuweisungen und Zuschüsse für lfd. Zwecke vom Bund	43.090,00	0	43.090	43.090	43.090	43.090
41442000	Zuweisungen und Zuschüsse für lfd. Zwecke vom Land	6.982,00	43.900	7.910	7.910	7.910	7.910
41446000	Zuweisungen und Zuschüsse für lfd. Zwecke von Sparkassen	400,00	410	410	410	410	410
41510000	Erträge aus der Auflösung von Sonderposten aus Zuwendungen	101.388,16	142.190	267.830	339.720	324.490	334.450
E4	+ Öffentlich-rechtliche Leistungsentgelte	303.795,81	146.930	124.480	134.310	144.093	144.331
43120000	Gebühren für die Erteilung von Bescheiden (u.a. Genehmigungen, Ablehnungen, Untersagungen)	510,00	300	450	455	459	464
43210000	Entgelte für die Benutzung von öffentlichen Einrichtungen und für wirtschaftliche Dienstleistungen	51.991,00	40.500	40.500	40.905	41.314	41.727
43710000	Erträge aus der Auflösung von Sonderposten für Beiträge und ähnlichen Entgelte	85.495,21	90.990	83.530	92.950	102.320	102.140
43910000	Erträge aus der Auflösung von Sonderposten für Grabnutzungsentgelte	165.799,60	15.140	0	0	0	0
E5	+ Privatrechtliche Leistungsentgelte	118.220,20	91.290	102.970	97.527	98.181	98.841
44110000	Erträge aus Verkäufen von Vorräten	56.801,04	33.400	30.600	30.915	31.224	31.536
44120000	Mieten und Pachten	36.959,27	36.110	50.600	50.942	51.287	51.635
44310000	Erträge aus der Auflösung von Sonderposten für Baukostenzuschüsse und ähnliche Entgelte	24.459,89	21.780	21.770	15.670	15.670	15.670
E6	+ Kostenerstattungen und Kostenumlagen	20.169,04	19.450	43.970	29.169	29.380	29.582
44243000	Kostenerstattungen und Kostenumlagen von Gemeinden und Gemeindeverbänden	0,00	6.690	6.090	6.080	6.080	6.070
44290000	Kostenerstattungen und Kostenumlagen von Sonstigen	20.169,04	12.760	37.880	23.089	23.300	23.512
E7	+ Sonstige laufende Erträge	96.474,21	102.170	81.260	89.481	90.269	91.067
45120000	Bestandsveränderungen an fertigen Erzeugnissen	1.862,00	0	0	0	0	0
46112000	Erträge aus der Veräußerung von Grundstücken und Gebäuden	1.336,40	10.770	350	0	0	0
46113000	Erträge aus der Veräußerung von beweglichen Verm.Gegenst. oberhalb der Wertgrenze i. H. v. 410 Euro	0,00	0	110	0	0	0
46250000	Konzessionsabgaben	77.748,91	77.700	74.900	75.649	76.405	77.170
46290000	Sonstige laufende Erträge	14.682,57	10.580	2.680	10.606	10.632	10.658
46291000	Erträge aus der Bereitstellung von Ausgleichsflächen	0,00	620	620	626	632	639
46614000	Erträge aus der Auflösung von Rückstellungen	0,00	2.500	2.600	2.600	2.600	2.600
46999000	Sonstige Erträge für Vorjahre (alle Ertragsarten)	844,33	0	0	0	0	0
E8	Summe der laufenden Erträge aus Verwaltungstätigkeit	4.399.699,97	4.040.770	4.418.130	4.611.086	4.701.280	4.823.180
E9	- Personal- und Versorgungsaufwendungen	172.614,06	222.340	233.530	235.368	237.223	239.097
50110000	Aufwendungen für ehrenamtlich Tätige an Bürgermeister	20.448,00	21.700	21.700	21.700	21.700	21.700

Ergebnis- und Finanzhaushalt 2025

lfd. Nr.	Ergebnis- und Finanzhaushalt	Ergebnisse 2023	Ansätze 2024 einschl. Nachträge	Ansatz 2025	Planungs- daten 2026	Planungs- daten 2027	Planungs- daten 2028
in EUR							
	50120000 Aufwendungen für ehrenamtlich Tätige an Beigeordnete	966,00	2.700	2.700	2.700	2.700	2.700
	50140000 Aufwendungen für ehrenamtlich Tätige an Rats- und Ausschussmitglieder	1.815,00	2.300	2.300	2.300	2.300	2.300
	50221000 Vergütungen an Arbeitnehmer	107.563,74	134.600	138.750	140.138	141.539	142.955
	50320000 Beiträge zu Versorgungskassen für Arbeitnehmer	7.799,01	11.570	12.120	12.242	12.364	12.488
	50410000 Beiträge zur gesetzlichen Sozialversicherung für Beamte (u.a. Nachversicherung)	1.519,48	3.360	3.360	3.394	3.428	3.462
	50420000 Beiträge zur gesetzlichen Sozialversicherung für Arbeitnehmer	21.450,83	28.380	29.440	29.734	30.032	30.332
	51130000 Versorgungsaufwendungen an ehrenamtlich Tätige	11.052,00	11.730	17.160	17.160	17.160	17.160
	51700000 Zuführungen zu Ehrensoldrückstellungen	0,00	6.000	6.000	6.000	6.000	6.000
E10	- Aufwendungen für Sach- und Dienstleistungen	361.589,97	421.350	476.270	450.576	451.688	452.815
	52200000 Aufwendungen für Energie / Wasser / Abwasser / Abfall	79.653,37	94.400	99.880	100.880	101.887	102.906
	52310000 Unterhaltung der Grundstücke, Außenanlagen, Gebäude und Gebäudeeinrichtungen	16.940,29	69.400	26.700	23.700	23.700	23.700
	52320000 Bewirtschaftung der Grundstücke, Außenanlagen, Gebäude und Gebäudeeinrichtungen	9.137,55	9.650	10.550	10.656	10.761	10.869
	52330000 Unterhaltung des Infrastrukturvermögens	40.100,17	100.550	193.040	174.480	174.480	174.480
	52350000 Fahrzeugunterhaltung	21.020,81	14.400	18.400	14.400	14.400	14.400
	52360000 Unterhaltung der Maschinen und technischen Anlagen	2.232,97	4.800	4.800	4.800	4.800	4.800
	52370000 Unterhaltung der Betriebs- und Geschäftsausstattung	1.015,84	5.000	5.000	5.000	5.000	5.000
	52480000 Sonstige bezogene Leistungen	0,00	2.000	2.000	2.000	2.000	2.000
	52490000 Sonstige Aufwendungen für Sachleistungen	781,40	1.300	1.300	1.300	1.300	1.300
	52543000 Kostenerstattungen an Gemeinden und Gemeindeverbände	32.265,16	40.800	48.600	47.360	47.360	47.360
	52910000 Sonstige Aufwendungen für Sachleistungen	37.715,76	13.800	11.200	11.200	11.200	11.200
	52920000 Sonstige Aufwendungen für Dienstleistungen	120.726,65	65.250	54.800	54.800	54.800	54.800
E11	- Abschreibungen	372.875,71	435.900	603.850	659.270	658.180	642.590
	53210000 Abschreibung auf immaterielle Vermögensgegenstände	26.172,26	10.430	26.380	27.040	26.840	26.840
	53410000 Abschreibung auf bebaute Grundstücke und grundstücksgleiche Rechte	55.378,58	55.490	157.700	157.700	157.700	154.800
	53510000 Afa auf das Infrastrukturverm. (einschließlich Grundstücke und grundstücksgl. Rechte)	262.367,07	341.400	351.740	444.330	443.750	432.480
	53810000 Afa auf Fahrzeuge, Maschinen und technische Anlagen, BGA	28.957,80	28.580	68.030	30.200	29.890	28.470
E12	- Zuwendungen, Umlagen und sonstige Transferaufwendungen	3.027.835,96	3.195.210	3.138.850	3.138.850	3.138.850	3.138.850
	54131000 Zuweisungen und Zuschüsse für lfd. Zwecke an Eigenbetriebe	107.370,90	118.680	111.810	111.810	111.810	111.810
	54310000 Gewerbesteuerumlage	75.447,06	52.940	55.490	55.490	55.490	55.490
	54421000 Allgemeine Umlagen an Landkreise	1.392.930,00	1.431.520	1.454.410	1.454.410	1.454.410	1.454.410
	54423000 Allgemeine Umlagen an Verbandsgemeinden	1.452.088,00	1.592.070	1.517.140	1.517.140	1.517.140	1.517.140
E14	- Sonstige laufende Aufwendungen	54.863,27	106.950	178.500	79.008	46.723	46.943
	56120000 Aufwendungen für Aus- und Fortbildung, Umschulung	64,90	0	0	0	0	0
	56130000 Aufwendungen für übernommene Reisekosten für Dienstreisen und Dienstgänge	0,00	300	300	300	300	300
	56210000 Mieten, Pachten und Erbbauzinsen	514,72	710	500	500	500	500
	56250000 Sachverständigen-, Gerichts- und ähnliche Aufwendungen	0,00	0	1.200	0	0	0
	56255000 Aufwendungen für die Erstellung von Bebauungsplänen	14.637,00	69.500	96.000	0	0	0
	56290000 Sonstige Aufwendungen für die Inanspruchnahme von Rechten und Diensten	1.915,79	800	1.300	33.300	800	800
	56310000 Büromaterial	305,13	400	400	400	400	400
	56330000 Porto und Versandkosten	18,10	80	80	80	80	80
	56340000 Telefon, Datenübertragungskosten	3.302,55	3.500	3.490	3.490	3.490	3.490
	56410000 Versicherungsbeiträge	19.438,98	20.720	21.580	21.798	22.013	22.233
	56420000 Beiträge zu Wirtschaftsverbänden, Berufsvertretungen und Vereinen	5.152,56	3.980	3.930	3.930	3.930	3.930

Ergebnis- und Finanzhaushalt 2025

lfd. Nr.	Ergebnis- und Finanzhaushalt	Ergebnisse 2023	Ansätze 2024 einschl. Nachträge	Ansatz 2025	Planungsdaten 2026	Planungsdaten 2027	Planungsdaten 2028
in EUR							
56512000	Verluste aus Abgängen des Anlagevermögens Sachanlagen	0,00	420	410	0	0	0
56590000	Sonstige Aufwendungen	2.488,00	0	0	0	0	0
56630000	Säumniszuschläge	150,00	0	100	100	100	100
56810000	Grundsteuer	3.334,59	3.410	10.560	10.560	10.560	10.560
56820000	Kraftfahrzeugsteuer	168,00	180	180	180	180	180
56920000	Sonstige lfd. Aufwendungen der Verwaltungstätigkeit	675,02	1.000	920	920	920	920
56930000	Repräsentationen	1.494,89	750	750	750	750	750
56990000	Sonstige laufende Aufwendungen der Verwaltungstätigkeit	0,00	0	300	300	300	300
56999000	Sonstige Aufwendungen für Vorjahre (alle Aufwandsarten)	1.203,04	1.200	36.500	2.400	2.400	2.400
E15	Summe der laufenden Aufwendungen aus Verwaltungstätigkeit	3.989.778,97	4.381.750	4.631.000	4.563.072	4.532.664	4.520.295
E16	Laufendes Ergebnis aus Verwaltungstätigkeit	409.921,00	-340.980	-212.870	48.014	168.616	302.885
E17	+ Zinserträge und sonstige Finanzerträge	4.126,13	6.000	6.000	6.000	6.000	6.000
47200000	Zinsen aus Stundungen und Verrentungen	225,00	0	0	0	0	0
47400000	Erträge aus Beteiligungen ohne assoziierte Unternehmen	4,21	0	0	0	0	0
47900000	Sonstige Zinsen und ähnliche Erträge	1,92	0	0	0	0	0
47920000	Vollverzinsung aus Gewerbesteuer (§ 233a AO)	3.895,00	6.000	6.000	6.000	6.000	6.000
E18	- Zinsaufwendungen und sonstige Finanzaufwendungen	33.394,15	105.930	100.770	106.210	102.280	98.930
57430000	Zinsaufwendungen und sonstige Finanzaufwendungen an Gemeinden und Gemeindeverbände	4.280,35	6.410	6.280	6.150	6.010	5.960
57511000	Zinsaufwendungen und sonstige Finanzaufwendungen an Banken	11.789,13	76.710	72.890	79.580	76.920	74.510
57512000	Zinsaufwendungen und sonstige Finanzaufwendungen an Sparkassen	13.380,77	14.500	13.480	12.490	11.480	10.720
57514000	Zinsaufwendungen und sonstige Finanzaufwendungen an Girozentralen/Landesbanken	3.029,36	2.230	2.110	1.990	1.870	1.740
57519000	Zinsaufwendungen und sonstige Finanzaufwendungen an sonstige inländische Kreditinstitute	153,54	80	10	0	0	0
57910000	Sonstige Zinsen und sonstige Finanzaufwendungen aus der Vollverzinsung der Gewerbesteuer (§ 233a AO)	761,00	6.000	6.000	6.000	6.000	6.000
E19	Saldo der Zins- und sonstigen Finanzerträge und -aufwendungen	-29.268,02	-99.930	-94.770	-100.210	-96.280	-92.930
E20	Ordentliches Ergebnis	380.652,98	-440.910	-307.640	-52.196	72.336	209.955
E21	Außerordentliches Ergebnis	0,00	0	0	0	0	0
E22	Saldo aus internen Leistungsbeziehungen	0,00	0	0	0	0	0
E23	Jahresergebnis (Jahresüberschuss/Jahresfehlbetrag)	380.652,98	-440.910	-307.640	-52.196	72.336	209.955
F23	Saldo der ordentlichen und außerordentlichen Ein- und Auszahlungen	391.144,71	-266.140	-73.850	162.162	291.432	403.648
	Entstehung des Finanzmittelüberschusses/-fehlbetrages aus Investitionstätigkeit						
F24	+ Einzahlungen aus Investitionszuwendungen	274,33	709.540	137.450	0	0	0
68143000	Investitionszuwendungen von Gemeinden und Gemeindeverbänden	274,33	14.800	5.520	0	0	0
68174200	Anzahlungen auf Sonderposten zum Anlagevermögen vom	0,00	98.000	67.400	0	0	0
68179000	Anzahlungen auf Sonderposten zum Anlagevermögen von übrigen Bereichen	0,00	596.740	64.530	0	0	0
F25	+ Einzahlungen aus Beiträgen und ähnlichen Entgelten	18.318,05	599.250	660.000	0	0	0
68259000	Beiträge und ähnliche Entgelte von sonstigen privaten Bereich	855,05	0	0	0	0	0
68265000	Anzahlungen für Beiträge vom privaten Bereich	0,00	599.250	660.000	0	0	0
68270000	Grabnutzungsentgelte	17.463,00	0	0	0	0	0
F26	+ Sonstige Investitionseinzahlungen	1.131.391,90	1.038.570	834.870	0	0	0
68510000	Einzahlungen für unbebaute Grundstücke und grundstücksgleiche Rechte	318.016,00	1.012.070	674.310	0	0	0

Ergebnis- und Finanzhaushalt 2025

lfd. Nr.	Ergebnis- und Finanzhaushalt	Ergebnisse 2023	Ansätze 2024 einschl. Nachträge	Ansatz 2025	Planungs- daten 2026	Planungs- daten 2027	Planungs- daten 2028
in EUR							
68530000	Einzahlungen für Infrastrukturvermögen, einschließlich Grundstücke und grundstücksgleiche Rechte	0,00	0	24.910	0	0	0
68561000	Einzahlungen aus der Veräußerung von beweglichen Sachen des Anlagevermögens oberhalb der Wertgrenze i. H. v. 410,00 Euro	0,00	0	500	0	0	0
68580000	Einzahlungen für Anlagen im Bau und für geleistete Anzahlungen	813.375,90	26.500	135.150	0	0	0
F27	Summe der Einzahlungen aus Investitionstätigkeit	1.149.984,28	2.347.360	1.632.320	0	0	0
F28	- Auszahlungen für immaterielle Vermögensgegenstände	0,00	0	36.990	0	0	0
78420000	Auszahlungen für Investitionszuschüsse Nutzungsberechtigter	0,00	0	36.990	0	0	0
F29	- Auszahlungen für Sachanlagen	2.364.019,08	1.883.530	1.265.400	0	0	0
78510000	Auszahlungen für unbebaute Grundstücke und grundstücksgleiche Rechte	7.808,17	0	1.310	0	0	0
78523000	Auszahlungen für Baumaßnahmen	0,00	2.760	0	0	0	0
78533000	Auszahlungen für Baumaßnahmen	33,10	0	300	0	0	0
78560000	Auszahlungen für Fahrzeuge, Maschinen und technische Anlagen	0,00	500	16.000	0	0	0
78571000	Auszahlungen für bewegliche Sachen des Anlagevermögens oberhalb der Wertgrenze i.H.v. 410,00 Euro	4.420,07	12.040	4.500	0	0	0
78593000	Auszahlungen für Baumaßnahmen	2.351.757,74	1.868.230	1.243.290	0	0	0
F31	- Sonstige Investitionsauszahlungen	0,00	0	4.000	0	0	0
78910000	Sonstige Investitionsauszahlungen	0,00	0	4.000	0	0	0
F32	Summe der Auszahlungen aus Investitionstätigkeit	2.364.019,08	1.883.530	1.306.390	0	0	0
F33	Saldo der Ein- und Auszahlungen aus Investitionstätigkeit	-1.214.034,80	463.830	325.930	0	0	0
F34	Finanzmittelüberschuss / -fehlbetrag	-822.890,09	197.690	252.080	162.162	291.432	403.648
F35	+ Aufnahme von Investitionskrediten	1.782.600,00	0	0	0	0	0
69250000	Aufnahme von Krediten für Investitionen vom inländischen Geldmarkt	1.782.600,00	0	0	0	0	0
	Finanzierungstätigkeit						
F36	- Tilgung von Investitionskrediten	191.448,08	197.690	181.360	166.800	159.690	148.410
79243000	Tilgung von Krediten für Investitionen von Gemeinden und Gemeindeverbänden	4.824,45	4.750	4.880	5.020	5.160	5.300
79250000	Tilgung von Krediten für Investitionen vom inländischen Geldmarkt	159.978,63	169.820	170.720	161.780	154.530	143.110
79251000	Kredite in Euro-Währung (fester Zins)	26.645,00	23.120	5.760	0	0	0
F37	Saldo der Ein- und Auszahlungen aus Investitionskrediten	1.591.151,92	-197.690	-181.360	-166.800	-159.690	-148.410
F38	Veränderung der Forderungen gegenüber der Verbandsgemeinde im Rahmen der Einheitskasse	762.597,01	0	0	-4.638	0	0
F39	Veränderung der Verbindlichkeiten gegenüber der Verbandsgemeinde im Rahmen der Einheitskasse	0,00	0	-70.720	0	-131.742	-255.238
F40	Saldo der Ein- und Auszahlungen aus Finanzierungstätigkeit	828.554,91	-197.690	-252.080	-162.162	-291.432	-403.648
F41	Saldo der durchlaufenden Gelder	-5.662,90	0	0	0	0	0
69910000	durchlaufende Gelder	9.109,52	9.930	9.690	10.750	10.840	10.930
79910000	durchlaufende Gelder	-14.772,42	-9.930	-9.690	-10.750	-10.840	-10.930
F42	Verwendung Finanzmittelüberschuss / Deckung Finanzmittelfehlbetrag	822.892,01	-197.690	-252.080	-162.162	-291.432	-403.648
F43	Veränderung der liquiden Mittel (einschl. durchlaufende Gelder)	768.259,91	0	0	-4.638	0	0
F44	nachrichtlich: Ausgleich Finanzhaushalt	199.696,63	-463.830	-255.210	-4.638	131.742	255.238
F45	nachrichtlich: Mindest-Rückführungsbetrag gemäß Tilgungsplan	0,00	17.496	17.496	17.496	17.496	17.496

Teilhaushalt 2025

Budget: 1

Teilhaushalt 1 (Allgemeiner Teil)

lfd. Nr.	Teilergebnis- und Teilfinanzhaushalt	Ergebnisse 2023	Ansätze 2024 einschl. Nachträge	Ansatz 2025	Planungs- daten 2026	Planungs- daten 2027	Planungs- daten 2028
in EUR							
Entstehung des Jahresergebnisses aus ordentlicher und außerordentlicher Tätigkeit							
E2	+ Zuwendungen, allgemeine Umlagen und sonstige Transfererträge	151.860,16	186.500	319.240	391.130	375.900	385.860
E4	+ Öffentlich-rechtliche Leistungsentgelte	303.795,81	146.930	124.480	134.310	144.093	144.331
E5	+ Privatrechtliche Leistungsentgelte	118.220,20	91.290	102.970	97.527	98.181	98.841
E6	+ Kostenerstattungen und Kostenumlagen	20.169,04	19.450	43.970	29.169	29.380	29.582
E7	+ Sonstige laufende Erträge	96.474,21	102.170	81.260	89.481	90.269	91.067
E8	Summe der laufenden Erträge aus Verwaltungstätigkeit	690.519,42	546.340	671.920	741.617	737.823	749.681
E9	- Personal- und Versorgungsaufwendungen	172.614,06	222.340	233.530	235.368	237.223	239.097
E10	- Aufwendungen für Sach- und Dienstleistungen	361.589,97	421.350	476.270	450.576	451.688	452.815
E11	- Abschreibungen	353.049,60	431.360	584.020	639.440	638.350	622.760
E12	- Zuwendungen, Umlagen und sonstige Transferaufwendungen	107.370,90	118.680	111.810	111.810	111.810	111.810
E14	- Sonstige laufende Aufwendungen	54.863,27	106.950	178.500	79.008	46.723	46.943
E15	Summe der laufenden Aufwendungen aus Verwaltungstätigkeit	1.049.487,80	1.300.680	1.584.130	1.516.202	1.485.794	1.473.425
E16	Laufendes Ergebnis aus Verwaltungstätigkeit	-358.968,38	-754.340	-912.210	-774.585	-747.971	-723.744
E19	Saldo der Zins- und sonstigen Finanzerträge und -aufwendungen	0,00	0	0	0	0	0
E20	Ordentliches Ergebnis	-358.968,38	-754.340	-912.210	-774.585	-747.971	-723.744
E21	Außerordentliches Ergebnis	0,00	0	0	0	0	0
E22	Saldo aus internen Leistungsbeziehungen	0,00	0	0	0	0	0
E23	Jahresergebnis (Jahresüberschuss/Jahresfehlbetrag)	-358.968,38	-754.340	-912.210	-774.585	-747.971	-723.744
F23	Saldo der ordentlichen und außerordentlichen Ein- und Auszahlungen	-377.964,22	-584.110	-698.250	-580.057	-548.705	-549.881
Entstehung des Finanzmittelüberschusses/-fehlbetrages aus Investitionstätigkeit							
F24	+ Einzahlungen aus Investitionszuwendungen	274,33	709.540	137.450	0	0	0
F25	+ Einzahlungen aus Beiträgen und ähnlichen Entgelten	18.318,05	599.250	660.000	0	0	0
F26	+ Sonstige Investitionseinzahlungen	1.131.391,90	1.038.570	834.870	0	0	0
F27	Summe der Einzahlungen aus Investitionstätigkeit	1.149.984,28	2.347.360	1.632.320	0	0	0
F28	- Auszahlungen für immaterielle Vermögensgegenstände	0,00	0	36.990	0	0	0
F29	- Auszahlungen für Sachanlagen	2.364.019,08	1.883.530	1.265.400	0	0	0
F31	- Sonstige Investitionsauszahlungen	0,00	0	4.000	0	0	0
F32	Summe der Auszahlungen aus Investitionstätigkeit	2.364.019,08	1.883.530	1.306.390	0	0	0
F33	Saldo der Ein- und Auszahlungen aus Investitionstätigkeit	-1.214.034,80	463.830	325.930	0	0	0
F34	Finanzmittelüberschuss / -fehlbetrag	-1.591.999,02	-120.280	-372.320	-580.057	-548.705	-549.881
Finanzierungstätigkeit							
F37	Saldo der Ein- und Auszahlungen aus Investitionskrediten	0,00	0	0	0	0	0
F38	Veränderung der Forderungen gegenüber der Verbandsgemeinde im Rahmen der Einheitskasse	0,00	0	0	0	0	0
F39	Veränderung der Verbindlichkeiten gegenüber der Verbandsgemeinde im Rahmen der Einheitskasse	0,00	0	0	0	0	0
F40	Saldo der Ein- und Auszahlungen aus Finanzierungstätigkeit	0,00	0	0	0	0	0
F41	Saldo der durchlaufenden Gelder	-5.662,98	0	0	0	0	0
F42	Verwendung Finanzmittelüberschuss / Deckung Finanzmittelfehlbetrag	-5.662,98	0	0	0	0	0
F43	Veränderung der liquiden Mittel (einschl. durchlaufende Gelder)	5.662,98	0	0	0	0	0
F44	nachrichtlich: Ausgleich Finanzhaushalt	-377.964,22	-584.110	-698.250	-580.057	-548.705	-549.881

Teilhaushalt 2025

Budget: 6

Teilhaushalt 6 (Zentrale Finanzdienstleistungen)

lfd. Nr.	Teilergebnis- und Teilfinanzhaushalt	Ergebnisse 2023	Ansätze 2024 einschl. Nachträge	Ansatz 2025	Planungs- daten 2026	Planungs- daten 2027	Planungs- daten 2028
in EUR							
	Entstehung des Jahresergebnisses aus ordentlicher und außerordentlicher Tätigkeit						
E1	+ Steuern und ähnliche Abgaben	2.770.421,55	2.574.490	2.657.130	2.769.645	2.867.503	2.966.585
E2	+ Zuwendungen, allgemeine Umlagen und sonstige Transfererträge	938.759,00	919.940	1.089.080	1.099.824	1.095.954	1.106.914
E8	Summe der laufenden Erträge aus Verwaltungstätigkeit	3.709.180,55	3.494.430	3.746.210	3.869.469	3.963.457	4.073.499
E11	- Abschreibungen	19.826,11	4.540	19.830	19.830	19.830	19.830
E12	- Zuwendungen, Umlagen und sonstige Transferaufwendungen	2.920.465,06	3.076.530	3.027.040	3.027.040	3.027.040	3.027.040
E15	Summe der laufenden Aufwendungen aus Verwaltungstätigkeit	2.940.291,17	3.081.070	3.046.870	3.046.870	3.046.870	3.046.870
E16	Laufendes Ergebnis aus Verwaltungstätigkeit	768.889,38	413.360	699.340	822.599	916.587	1.026.629
E17	+ Zinserträge und sonstige Finanzerträge	4.126,13	6.000	6.000	6.000	6.000	6.000
E18	- Zinsaufwendungen und sonstige Finanzaufwendungen	33.394,15	105.930	100.770	106.210	102.280	98.930
E19	Saldo der Zins- und sonstigen Finanzerträge und -aufwendungen	-29.268,02	-99.930	-94.770	-100.210	-96.280	-92.930
E20	Ordentliches Ergebnis	739.621,36	313.430	604.570	722.389	820.307	933.699
E21	Außerordentliches Ergebnis	0,00	0	0	0	0	0
E22	Saldo aus internen Leistungsbeziehungen	0,00	0	0	0	0	0
E23	Jahresergebnis (Jahresüberschuss/Jahresfehlbetrag)	739.621,36	313.430	604.570	722.389	820.307	933.699
F23	Saldo der ordentlichen und außerordentlichen Ein- und Auszahlungen	769.108,93	317.970	624.400	742.219	840.137	953.529
	Entstehung des Finanzmittelüberschusses/-fehlbetrages aus Investitionstätigkeit						
F27	Summe der Einzahlungen aus Investitionstätigkeit	0,00	0	0	0	0	0
F32	Summe der Auszahlungen aus Investitionstätigkeit	0,00	0	0	0	0	0
F33	Saldo der Ein- und Auszahlungen aus Investitionstätigkeit	0,00	0	0	0	0	0
F34	Finanzmittelüberschuss / -fehlbetrag	769.108,93	317.970	624.400	742.219	840.137	953.529
F35	+ Aufnahme von Investitionskrediten	1.782.600,00	0	0	0	0	0
F36	- Tilgung von Investitionskrediten	191.448,08	197.690	181.360	166.800	159.690	148.410
F37	Saldo der Ein- und Auszahlungen aus Investitionskrediten	1.591.151,92	-197.690	-181.360	-166.800	-159.690	-148.410
F38	Veränderung der Forderungen gegenüber der Verbandsgemeinde im Rahmen der Einheitskasse	762.597,01	0	0	-4.638	0	0
F39	Veränderung der Verbindlichkeiten gegenüber der Verbandsgemeinde im Rahmen der Einheitskasse	0,00	0	-70.720	0	-131.742	-255.238
F40	Saldo der Ein- und Auszahlungen aus Finanzierungstätigkeit	828.554,91	-197.690	-252.080	-162.162	-291.432	-403.648
F41	Saldo der durchlaufenden Gelder	0,08	0	0	0	0	0
F42	Verwendung Finanzmittelüberschuss / Deckung Finanzmittelfehlbetrag	828.554,99	-197.690	-252.080	-162.162	-291.432	-403.648
F43	Veränderung der liquiden Mittel (einschl. durchlaufende Gelder)	762.596,93	0	0	-4.638	0	0
F44	nachrichtlich: Ausgleich Finanzhaushalt	577.660,85	120.280	443.040	575.419	680.447	805.119
F45	nachrichtlich: Mindest-Rückführungsbetrag gemäß Tilgungsplan	0,00	17.496	17.496	17.496	17.496	17.496

Investitionsübersicht 2025

B. Planung einzelner Investitionsmaßnahmen

11.4.200

Produktbereich: 11 Innere Verwaltung
Produktgruppe: 11.4 Zentrale Dienste
Produkt: 11.4.200 Liegenschaften

lfd. Nr.	Investitionsmaßnahmen oberhalb der festgesetzten Wertgrenze	bis einschließlich des Haushaltsvorjahres bereitgestellte Mittel	Ansatz 2025	Planung 2026	Planung 2027	Planung 2028	Planungsdaten der weiteren Haushaltsfolgejahre bis zum Abschluss der Maßnahme	Gesamtein-/auszahlungen (über den Gesamtzeitraum der Maßnahme)
in EUR								

Maßnahme: 029300000101
Erwerb von Grundstücken

Summe der Einzahlungen aus Investitionstätigkeit	0	270.000	0	0	0	0	0
68510000 Einzahlungen für unbebaute Grundstücke und grundstücksgleiche Rechte	0	270.000	0	0	0	0	0
02930.00001 Industrie- und Gewerbegrundstücke	0	270.000	0	0	0	0	0
darunter:							
Saldo der Ein- und Auszahlungen aus Investitionstätigkeit	0	270.000	0	0	0	0	0

Erläuterungen zu den Positionen

Sachkonto Untersachkonto

68510000 02930.00001 Industrie- und Gewerbegrundstücke
HPL 2025
270.000 EUR Einnahmen aus der Veräußerung von Grundstückspartzen (s. auch Verlust SK 56512)

Maßnahme: 029304000001
Erwerb von Grundstücken

Summe der Auszahlungen aus Investitionstätigkeit	0	1.310	0	0	0	0	0
78510000 Auszahlungen für unbebaute Grundstücke und grundstücksgleiche Rechte	0	1.310	0	0	0	0	0
02930.40000 Industrie- und Gewerbegrundstücke - Industriegebiet Urbacher Straße rechts	0	1.310	0	0	0	0	0
darunter:							

Investitionsübersicht 2025

11.4.200

B. Planung einzelner Investitionsmaßnahmen

Produktbereich:

Produktgruppe:

Produkt:

11

11.4

11.4.200

Innere Verwaltung

Zentrale Dienste

Liegenschaften

lfd. Nr.	Investitionsmaßnahmen oberhalb der festgesetzten Wertgrenze	bis einschließlich des Haushaltsvorjahres bereitgestellte Mittel	Ansatz 2025	Planung 2026	Planung 2027	Planung 2028	Planungsdaten der weiteren Haushaltsfolgejahre bis zum Abschluss der Maßnahme	Gesamtein-/auszahlungen (über den Gesamtzeitraum der Maßnahme)
in EUR								
Saldo der Ein- und Auszahlungen aus Investitionstätigkeit		0	-1.310	0	0	0	0	0

Erläuterungen zu den Positionen

Sachkonto

Untersachkonto

78510000

02930.40000

Industrie- und Gewerbegrundstücke - Industriegebiet Urbacher Straße rechts
HPL 2025
1.310 EUR Grunderwerb - Ankauf von Restflächen oberer Kreisel

Maßnahme: 096304001201
Bebaute Grundstücke

Summe der Auszahlungen aus Investitionstätigkeit	0	67.000	0	0	0	0	0
78593000 Auszahlungen für Baumaßnahmen	0	67.000	0	0	0	0	0
09630.40012 Wiederkehrender Beitrag Straßenausbau	0	67.000	0	0	0	0	0
darunter:							
Saldo der Ein- und Auszahlungen aus Investitionstätigkeit	0	-67.000	0	0	0	0	0

Investitionsübersicht 2025

11.4.200

B. Planung einzelner Investitionsmaßnahmen

Produktbereich: 11 Innere Verwaltung
Produktgruppe: 11.4 Zentrale Dienste
Produkt: 11.4.200 Liegenschaften

lfd. Nr.	Investitionsmaßnahmen oberhalb der festgesetzten Wertgrenze	bis einschließlich des Haushaltsvorjahres bereitgestellte Mittel	Ansatz 2025	Planung 2026	Planung 2027	Planung 2028	Planungsdaten der weiteren Haushaltsfolgejahre bis zum Abschluss der Maßnahme	Gesamtein-/auszahlungen (über den Gesamtzeitraum der Maßnahme)
in EUR								

Erläuterungen zu den Positionen

Sachkonto Untersachkonto

78593000 09630.40012 Wiederkehrender Beitrag Straßenausbau
52.800 EUR Wiederkehrender Beitrag für den Ausbau der "Wollbachstraße"
14.200 EUR Wiederkehrender Beitrag für den Ausbau der "Schulstraße"
für die Grundstücke (Dorfgemeinschaftshaus, ehem. Bahnhof etc.), die sich im Eigentum der Ortsgemeinde befinden. Eine Aufteilung auf die Produkte ist z. Zt. noch nicht möglich, daher wurde der Planansatz zentral bei dem Produkt "Liegenschaften" veranschlagt.

B. Planung einzelner Investitionsmaßnahmen

Produktbereich:	11	Innere Verwaltung
Produktgruppe:	11.4	Zentrale Dienste
Produkt:	11.4.300	sonstige zentrale Dienste, Bauhof

Ifd. Nr.	Investitionsmaßnahmen oberhalb der festgesetzten Wertgrenze	bis ein- schließlich des Haushalts- vorjahres bereitge- stellte Mittel	Ansatz 2025	Planung 2026	Planung 2027	Planung 2028	Planungs- daten der weiteren Haushalts- folgejahre bis zum Abschluss der Maßnahme	Gesamt- ein-/ auszah- lungen (über den Gesamt- zeitraum der Maßnahme)
							in EUR	

Maßnahme: 630009350001
Maschinen, technische Anlagen, Fahrzeuge - Bauhof

Summe der Einzahlungen aus Investitionstätigkeit	0	500	0	0	0	0	0
68561000 <i>Einzahlungen aus der Veräußerung von beweglichen Sachen des Anlagevermögens oberhalb der Wertgrenze i. H. v. 410,00 Euro</i>	0	500	0	0	0	0	0
07190.00000 Sonstige Fahrzeuge	0	500	0	0	0	0	0
darunter:							
Saldo der Ein- und Auszahlungen aus Investitionstätigkeit	0	500	0	0	0	0	0

Erläuterungen zu den Positionen

Sachkonto Untersachkonto

68561000	07190.00000	Sonstige Fahrzeuge HPL 2025 500 EUR Einnahmen aus der Inzahlungnahme des defekten Rasenmähertraktors im Rahmen der Ersatzbeschaffung siehe Pr. 5531-1, SK 0719
----------	-------------	-------------------------------------------------------------------------------------------------------------------------------------------------------------------------

Investitionsübersicht 2025

36.6.100

B. Planung einzelner Investitionsmaßnahmen

Produktbereich: 36 Kinder-, Jugend- und Familienhilfe
Produktgruppe: 36.6 Einrichtungen der Jugendarbeit
Produkt: 36.6.100 Einrichtungen der Jugendarbeit

lfd. Nr.	Investitionsmaßnahmen oberhalb der festgesetzten Wertgrenze	bis ein- schließlich des Haushalts- vorjahres bereitge- stellte Mittel	Ansatz 2025	Planung 2026	Planung 2027	Planung 2028	Planungs- daten der weiteren Haushalts- folgejahre bis zum Abschluss der Maßnahme	Gesamt- ein-/ auszah- lungen (über den Gesamt- zeitraum der Maßnahme)
in EUR								

Maßnahme: 468009400001
Kinderspielplätze

Summe der Auszahlungen aus Investitionstätigkeit	0	3.000	0	0	0	0	0
78571000 Auszahlungen für bewegliche Sachen des Anlagevermögens oberhalb der Wertgrenze i.H.v. 410,00 Euro	0	3.000	0	0	0	0	0
46800.94000 Spielgeräte für Kinderspielplätze	0	3.000	0	0	0	0	0
darunter:							
Saldo der Ein- und Auszahlungen aus Investitionstätigkeit	0	-3.000	0	0	0	0	0

Erläuterungen zu den Positionen

Sachkonto Untersachkonto

78571000 46800.94000 Spielgeräte für Kinderspielplätze
HPL 2025
3.000 EUR Erneuerung Zaunanlage Kinderspielplatz Barentoner Straße (Materialkosten). Der Zaun wird in Eigenleistung aufgebaut.

Investitionsübersicht 2025

51.1.300

B. Planung einzelner Investitionsmaßnahmen

Produktbereich:

51

Räumliche Planung und Entwicklung

Produktgruppe:

51.1

Räumliche Planungs- und Entwicklungsmaßnahmen

Produkt:

51.1.300

Städtebausanierung Ortslage Puderbach

lfd. Nr.	Investitionsmaßnahmen oberhalb der festgesetzten Wertgrenze	bis ein- schließlich des Haushalts- vorjahres bereitge- stellte Mittel	Ansatz 2025	Planung 2026	Planung 2027	Planung 2028	Planungs- daten der weiteren Haushalts- folgejahre bis zum Abschluss der Maßnahme	Gesamt- ein-/ auszah- lungen (über den Gesamt- zeitraum der Maßnahme)
in EUR								

Maßnahme: 615009410001
Städtebauliche Sanierung der Ortslage Puderbach

Summe der Auszahlungen aus Investitionstätigkeit	0	4.000	0	0	0	0	0
78910000 Sonstige Investitionsauszahlungen	0	4.000	0	0	0	0	0
23310.40001 Anzahlungen auf Sonderposten aus Zuwendungen	0	4.000	0	0	0	0	0

darunter:

Saldo der Ein- und Auszahlungen aus Investitionstätigkeit	0	-4.000	0	0	0	0	0
-----------------------------------------------------------	---	--------	---	---	---	---	---

Erläuterungen zu den Positionen

Sachkonto

Untersachkonto

78910000

23310.40001

Anzahlungen auf Sonderposten aus Zuwendungen

HPL 2025

4.000 EUR Rückzahlung der Städtebauförderung nach Schlussabrechnung der Maßnahme

Investitionsübersicht 2025

54.1.100

B. Planung einzelner Investitionsmaßnahmen

Produktbereich: 54 Verkehrsflächen und -anlagen, ÖPNV
Produktgruppe: 54.1 Gemeindestraßen
Produkt: 54.1.100 Gemeindestraßen

lfd. Nr.	Investitionsmaßnahmen oberhalb der festgesetzten Wertgrenze	bis einschließlich des Haushaltsvorjahres bereitgestellte Mittel	Ansatz 2025	Planung 2026	Planung 2027	Planung 2028	Planungsdaten der weiteren Haushaltsfolgejahre bis zum Abschluss der Maßnahme	Gesamtein-/auszahlungen (über den Gesamtzeitraum der Maßnahme)
in EUR								

Maßnahme: 013104000100
Investitionskostenbeteiligung Straßenoberflächenentwässerung Kita Mauseberg

Summe der Auszahlungen aus Investitionstätigkeit	0	29.800	0	0	0	0	0
78420000 Auszahlungen für Investitionszuschüsse Nutzungsberechtigter	0	29.800	0	0	0	0	0
01310.40001 Investitionskostenbeteiligung Straßenoberflächenentwässerung	0	29.800	0	0	0	0	0

darunter:

Saldo der Ein- und Auszahlungen aus Investitionstätigkeit	0	-29.800	0	0	0	0	0
-----------------------------------------------------------	---	---------	---	---	---	---	---

Erläuterungen zu den Positionen

Sachkonto	Untersachkonto
78420000	01310.40001 Investitionskostenbeteiligung Straßenoberflächenentwässerung
	HPL 2025
	19.800 EUR Investitionskostenbeteiligung Verkehrsfläche Friedhof
	10.000 EUR Investitionskostenbeteiligung Erschließung Buswendeanlage Kita Mauseberg

Maßnahme: 029600000001
Sonstige unbebaute Grundstücke

Summe der Einzahlungen aus Investitionstätigkeit	0	6.910	0	0	0	0	0
68510000 Einzahlungen für unbebaute Grundstücke und grundstücksgleiche Rechte	0	6.910	0	0	0	0	0
04824.11112 Gemeindestraßen	0	6.910	0	0	0	0	0

darunter:

Saldo der Ein- und Auszahlungen aus Investitionstätigkeit	0	6.910	0	0	0	0	0
-----------------------------------------------------------	---	-------	---	---	---	---	---

Investitionsübersicht 2025

54.1.100

B. Planung einzelner Investitionsmaßnahmen

Produktbereich: 54 Verkehrsflächen und -anlagen, ÖPNV
Produktgruppe: 54.1 Gemeindestraßen
Produkt: 54.1.100 Gemeindestraßen

lfd. Nr.	Investitionsmaßnahmen oberhalb der festgesetzten Wertgrenze	bis einschließlich des Haushaltsvorjahres bereitgestellte Mittel	Ansatz 2025	Planung 2026	Planung 2027	Planung 2028	Planungsdaten der weiteren Haushaltsfolgejahre bis zum Abschluss der Maßnahme	Gesamtein-/auszahlungen (über den Gesamtzeitraum der Maßnahme)
in EUR								

Erläuterungen zu den Positionen

Sachkonto Untersachkonto

68510000 04824.11112 Gemeindestraßen
 HPL 2025
 2.530 EUR Einnahmen aus der Veräußerung einer noch zu vermessenen Straßenfläche Urbacher Straße rechts
 4.380 EUR Einnahmen aus der Veräußerung von Straßenflächen Im Georgengarten

 (s. auch Gewinn bei SK 46112)

Maßnahme: 048244000001
 Gemeindestraßen

Summe der Auszahlungen aus Investitionstätigkeit	0	300	0	0	0	0	0
78533000 Auszahlungen für Baumaßnahmen	0	300	0	0	0	0	0
04824.40000 Gemeindestraßen	0	300	0	0	0	0	0
darunter:							
Saldo der Ein- und Auszahlungen aus Investitionstätigkeit	0	-300	0	0	0	0	0

Erläuterungen zu den Positionen

Sachkonto Untersachkonto

78533000 04824.40000 Gemeindestraßen
 HPL 2025
 300 EUR Grundstückskaufpreis inkl. Nebenkosten für den Kauf einer Straßenparzelle in der Schulstraße

Investitionsübersicht 2025

54.1.100

B. Planung einzelner Investitionsmaßnahmen

Produktbereich: 54 Verkehrsflächen und -anlagen, ÖPNV
Produktgruppe: 54.1 Gemeindestraßen
Produkt: 54.1.100 Gemeindestraßen

lfd. Nr.	Investitionsmaßnahmen oberhalb der festgesetzten Wertgrenze	bis einschließlich des Haushaltsvorjahres bereitgestellte Mittel	Ansatz 2025	Planung 2026	Planung 2027	Planung 2028	Planungsdaten der weiteren Haushaltsfolgejahre bis zum Abschluss der Maßnahme	Gesamtein-/auszahlungen (über den Gesamtzeitraum der Maßnahme)
in EUR								

Maßnahme: 096304000701
Ausbau "Wollbachstraße", Puderbach

Summe der Einzahlungen aus Investitionstätigkeit	0	595.400	0	0	0	0	0
68174200 Anzahlungen auf Sonderposten zum Anlagevermögen vom	0	67.400	0	0	0	0	0
23310.00009 Anzahlungen auf Sonderposten aus Zuwendungen AB	0	67.400	0	0	0	0	0
Wollbachstraße							
68265000 Anzahlungen für Beiträge vom privaten Bereich	0	528.000	0	0	0	0	0
23320.00001 Anzahlungen auf Sonderposten aus Beiträgen und ähnlichen	0	528.000	0	0	0	0	0
Entgelten - WKB Wollbachstraße, Puderbach							
Summe der Auszahlungen aus Investitionstätigkeit	0	26.790	0	0	0	0	0
78593000 Auszahlungen für Baumaßnahmen	0	26.790	0	0	0	0	0
09630.40007 Ausbau "Wollbachstraße", Puderbach	0	26.790	0	0	0	0	0
darunter:							
Saldo der Ein- und Auszahlungen aus Investitionstätigkeit	0	568.610	0	0	0	0	0

Investitionsübersicht 2025

54.1.100

B. Planung einzelner Investitionsmaßnahmen

Produktbereich:54

Verkehrsflächen und -anlagen, ÖPNV

Produktgruppe:54.1

Gemeindestraßen

Produkt:54.1.100

Gemeindestraßen

lfd. Nr.	Investitionsmaßnahmen oberhalb der festgesetzten Wertgrenze	bis einschließlich des Haushaltsvorjahres bereitgestellte Mittel	Ansatz 2025	Planung 2026	Planung 2027	Planung 2028	Planungsdaten der weiteren Haushaltsfolgejahre bis zum Abschluss der Maßnahme	Gesamtein-/auszahlungen (über den Gesamtzeitraum der Maßnahme)

Erläuterungen zu den Positionen

Sachkonto	Untersachkonto	
68174200	23310.00009	Anzahlungen auf Sonderposten aus Zuwendungen AB Wollbachstraße HPL 2024 98.000 EUR Bewilligte Zuwendung aus dem Investitionsstock 2023 für den Ausbau der Wollbachstraße HPL 2025 67.400 EUR Bewilligte Zuwendung aus dem Investitionsstock 2023 für den Ausbau der Wollbachstraße, Zuwendung war bereits in Vorjahren veranschlagt. In 2024 erfolgte eine Teilzahlung von 30.600 EUR. Mittelabruf des Restbetrages erst in 2025.
68265000	23320.00001	Anzahlungen auf Sonderposten aus Beiträgen und ähnlichen Entgelten - WKB Wollbachstraße, Puderbach Die Ortsgemeinde erhebt 75 % Vorausleistungen auf Wiederkehrende Beiträge für den Ausbau der Wollbachstraße, Puderbach. HPL 2025 528.000 EUR Da in den Vorjahren keine Vorausleistungen auf den WKB erhoben wurden, wird im Jahr 2025 neben der Vorausleistung für das Jahr 2025 ebenfalls die Abrechnung für die Vorjahre vorgenommen.
78593000	09630.40007	Ausbau "Wollbachstraße", Puderbach HPL 2025 Gesamtkosten 2025 297.010 EUR Straßenausbau "Wollbachstraße 162.410 EUR Straßenbau 52.360 EUR Vermessung 15.710 EUR Beleuchtung 66.530 EUR Investitionskostenbeteiligung Straßenoberflächenentwässerung davon: 270.220 EUR Ermächtigungsübertragung aus 2024

Investitionsübersicht 2025

54.1.100

B. Planung einzelner Investitionsmaßnahmen

Produktbereich: 54 Verkehrsflächen und -anlagen, ÖPNV
Produktgruppe: 54.1 Gemeindestraßen
Produkt: 54.1.100 Gemeindestraßen

lfd. Nr.	Investitionsmaßnahmen oberhalb der festgesetzten Wertgrenze	bis ein- schließlich des Haushalts- vorjahres bereitge- stellte Mittel	Ansatz 2025	Planung 2026	Planung 2027	Planung 2028	Planungs- daten der weiteren Haushalts- folgejahre bis zum Abschluss der Maßnahme	Gesamt- ein-/ auszah- lungen (über den Gesamt- zeitraum der Maßnahme)
in EUR								

Erläuterungen zu den Positionen

Sachkonto Untersachkonto

26.790 EUR Veranschlagung HPL 2025

Maßnahme: 096304001001
Buswendeplatz Schulzentrum Puderbach

Summe der Einzahlungen aus Investitionstätigkeit	0	135.150	0	0	0	0	0
68580000 <i>Einzahlungen für Anlagen im Bau und für geleistete Anzahlungen</i>	0	135.150	0	0	0	0	0
23143.00000 Sonstige Sonderposten aus Zuwendungen von Gemeinden und Gemeindeverbänden	0	135.150	0	0	0	0	0
Summe der Auszahlungen aus Investitionstätigkeit	0	306.400	0	0	0	0	0
78593000 <i>Auszahlungen für Baumaßnahmen</i>	0	306.400	0	0	0	0	0
09630.40010 Errichtung eines Buswendeplatzes am Schulzentrum Puderbach	0	306.400	0	0	0	0	0
darunter:							
Saldo der Ein- und Auszahlungen aus Investitionstätigkeit	0	-171.250	0	0	0	0	0

Investitionsübersicht 2025

54.1.100

B. Planung einzelner Investitionsmaßnahmen

Produktbereich: 54 Verkehrsflächen und -anlagen, ÖPNV
Produktgruppe: 54.1 Gemeindestraßen
Produkt: 54.1.100 Gemeindestraßen

lfd. Nr.	Investitionsmaßnahmen oberhalb der festgesetzten Wertgrenze	bis einschließlich des Haushaltsvorjahres bereitgestellte Mittel	Ansatz 2025	Planung 2026	Planung 2027	Planung 2028	Planungsdaten der weiteren Haushaltsfolgejahre bis zum Abschluss der Maßnahme	Gesamtein-/auszahlungen (über den Gesamtzeitraum der Maßnahme)
in EUR								

Erläuterungen zu den Positionen

Sachkonto	Untersachkonto	
68580000	23143.00000	Sonstige Sonderposten aus Zuwendungen von Gemeinden und Gemeindeverbänden
		HPL 2023
		Zuwendung Buswendeanlage
		901.600 EUR Beantragte Zuwendung für den Buswendeplatz am Schulzentrum Puderbach nach ÖPNV
		Die Zuwendung war bereits im Vorjahr veranschlagt, es liegt jedoch noch keine Bewilligung vor.
		52.490 EUR Zuwendung aus dem LEADER-Programm für die Herstellung eines Kleinspielfeldes an der Realschule Plus
		in Puderbach im Rahmen der Maßnahme "Buswendeanlage"
		5.510 EUR Beteiligung des Landkreises Neuwied an den Kosten für die Herstellung eines Kleinspielfeldes an der
		Realschule Plus in Puderbach im Rahmen der Maßnahme "Buswendeanlage"
		HPL 2024
		Zuwendung Buswendeanlage
		135.150 EUR Lt. Bewilligungsbescheid vom LBM ist eine Zuwendung in Höhe von 859.350 EUR bewilligt. 724.200 EUR
		wurden als Abschlag in 2023 ausgezahlt. 135.150 € sind in 2024 noch abzurufen.
		HPL 2025
		Zuwendung Buswendeanlage
		135.150 EUR Lt. Bewilligungsbescheid vom LBM ist eine Zuwendung in Höhe von 859.350 EUR bewilligt. 724.200 EUR
		wurden als Abschlag in 2023 ausgezahlt. Mittelabruf ist in 2024 nicht erfolgt, daher sind 135.150 EUR noch
		in 2025 abzurufen.
78593000	09630.40010	Errichtung eines Buswendeplatzes am Schulzentrum Puderbach
		HPL 2025
		5.500 EUR Buswartehäuschen
		13.090 EUR Beleuchtung

Investitionsübersicht 2025

54.1.100

B. Planung einzelner Investitionsmaßnahmen

Produktbereich: 54 Verkehrsflächen und -anlagen, ÖPNV
Produktgruppe: 54.1 Gemeindestraßen
Produkt: 54.1.100 Gemeindestraßen

lfd. Nr.	Investitionsmaßnahmen oberhalb der festgesetzten Wertgrenze	bis einschließlich des Haushaltsvorjahres bereitgestellte Mittel	Ansatz 2025	Planung 2026	Planung 2027	Planung 2028	Planungsdaten der weiteren Haushaltsfolgejahre bis zum Abschluss der Maßnahme	Gesamtein-/auszahlungen (über den Gesamtzeitraum der Maßnahme)
in EUR								

Erläuterungen zu den Positionen

Sachkonto Untersachkonto

17.040 EUR Planungskosten
40.770 EUR Investitionskosten VG Werke
230.000 EUR Erstattung VG Puderbach für vorgeleistete Baukosten

Maßnahme: 096304001101
Ausbau Schulstraße

Summe der Einzahlungen aus Investitionstätigkeit	0	132.000	0	0	0	0	0
68265000 Anzahlungen für Beiträge vom privaten Bereich	0	132.000	0	0	0	0	0
23320.00002 Anzahlungen auf Sonderposten aus Beiträgen und ähnlichen Entgelten - WKB Schulstraße	0	132.000	0	0	0	0	0
Summe der Auszahlungen aus Investitionstätigkeit	0	430.800	0	0	0	0	0
78593000 Auszahlungen für Baumaßnahmen	0	430.800	0	0	0	0	0
09630.40011 Ausbau "Schulstraße"	0	430.800	0	0	0	0	0
darunter:							
mit Verpflichtungsermächtigungen in Vorjahren bereits gebunden		-418.800	0	0	0	0	
Saldo der Ein- und Auszahlungen aus Investitionstätigkeit	0	-298.800	0	0	0	0	0

Investitionsübersicht 2025

54.1.100

B. Planung einzelner Investitionsmaßnahmen

Produktbereich: 54 Verkehrsflächen und -anlagen, ÖPNV
Produktgruppe: 54.1 Gemeindestraßen
Produkt: 54.1.100 Gemeindestraßen

lfd. Nr.	Investitionsmaßnahmen oberhalb der festgesetzten Wertgrenze	bis einschließlich des Haushaltsvorjahres bereitgestellte Mittel	Ansatz 2025	Planung 2026	Planung 2027	Planung 2028	Planungsdaten der weiteren Haushaltsfolgejahre bis zum Abschluss der Maßnahme	Gesamtein-/auszahlungen (über den Gesamtzeitraum der Maßnahme)
								in EUR

Erläuterungen zu den Positionen

Sachkonto Untersachkonto

68265000 23320.00002 Anzahlungen auf Sonderposten aus Beiträgen und ähnlichen Entgelten - WKB Schulstraße
Die Ortsgemeinde erhebt 75 % Vorausleistungen auf Wiederkehrende Beiträge für den Ausbau der Schulstraße, Puderbach.

HPL 2025
132.000 EUR Da in den Vorjahren keine Vorausleistungen auf den WKB erhoben wurden, wird im Jahr 2025 neben der Vorausleistung für das Jahr 2025 ebenfalls die Abrechnung für die Vorjahre vorgenommen.

78593000 09630.40011 Ausbau "Schulstraße"
276.910 EUR Straßenbauarbeiten
52.360 EUR Beleuchtung
65.450 EUR Planungskosten
52.350 EUR Vermessungskosten
32.730 EUR Investitionskostenbeitrag Straßenoberflächenentwässerung

479.800 EUR

davon:
48.996,61 EUR Restmittel aus Ermächtigungsübertagung von 2024

daher:

Investitionsübersicht 2025

54.1.100

B. Planung einzelner Investitionsmaßnahmen

Produktbereich: 54 Verkehrsflächen und -anlagen, ÖPNV
Produktgruppe: 54.1 Gemeindestraßen
Produkt: 54.1.100 Gemeindestraßen

lfd. Nr.	Investitionsmaßnahmen oberhalb der festgesetzten Wertgrenze	bis einschließlich des Haushaltsvorjahres bereitgestellte Mittel	Ansatz 2025	Planung 2026	Planung 2027	Planung 2028	Planungsdaten der weiteren Haushaltsfolgejahre bis zum Abschluss der Maßnahme	Gesamtein-/auszahlungen (über den Gesamtzeitraum der Maßnahme)
in EUR								

Erläuterungen zu den Positionen

Sachkonto Untersachkonto

430.800 EUR Haushaltsansatz 2025

Maßnahme: 096304002101
Ausbau "Ringstraße"

Summe der Auszahlungen aus Investitionstätigkeit	0	20.000	0	0	0	0	0
78593000 Auszahlungen für Baumaßnahmen	0	20.000	0	0	0	0	0
09630.40021 Ausbau "Ringstraße"	0	20.000	0	0	0	0	0
darunter:							
mit Verpflichtungsermächtigungen in Vorjahren bereits gebunden		-374.850	0	0	0	0	
Saldo der Ein- und Auszahlungen aus Investitionstätigkeit	0	-20.000	0	0	0	0	0

Erläuterungen zu den Positionen

Sachkonto Untersachkonto

78593000 09630.40021 Ausbau "Ringstraße"
HPL 2025
20.000 EUR Planungskosten Ausbau "Ringstraße"

Investitionsübersicht 2025

54.1.100

B. Planung einzelner Investitionsmaßnahmen

Produktbereich: 54 Verkehrsflächen und -anlagen, ÖPNV
Produktgruppe: 54.1 Gemeindestraßen
Produkt: 54.1.100 Gemeindestraßen

lfd. Nr.	Investitionsmaßnahmen oberhalb der festgesetzten Wertgrenze	bis ein- schließlich des Haushalts- vorjahres bereitge- stellte Mittel	Ansatz 2025	Planung 2026	Planung 2027	Planung 2028	Planungs- daten der weiteren Haushalts- folgejahre bis zum Abschluss der Maßnahme	Gesamt- ein-/ auszah- lungen (über den Gesamt- zeitraum der Maßnahme)
in EUR								

Investitionsübersicht 2025

54.2.100

B. Planung einzelner Investitionsmaßnahmen

Produktbereich: 54 Verkehrsflächen und -anlagen, ÖPNV
Produktgruppe: 54.2 Kreisstraßen
Produkt: 54.2.100 Kreisstraßen

lfd. Nr.	Investitionsmaßnahmen oberhalb der festgesetzten Wertgrenze	bis einschließlich des Haushaltsvorjahres bereitgestellte Mittel	Ansatz 2025	Planung 2026	Planung 2027	Planung 2028	Planungsdaten der weiteren Haushaltsfolgejahre bis zum Abschluss der Maßnahme	Gesamtein-/auszahlungen (über den Gesamtzeitraum der Maßnahme)
in EUR								

Maßnahme: 04823000001
Kreisstraßen

Summe der Einzahlungen aus Investitionstätigkeit	0	100	0	0	0	0	0
68530000 Einzahlungen für Infrastrukturvermögen, einschließlich Grundstücke und grundstücksgleiche Rechte	0	100	0	0	0	0	0
04823.00000 Kreisstraßen	0	100	0	0	0	0	0

darunter:

Saldo der Ein- und Auszahlungen aus Investitionstätigkeit	0	100	0	0	0	0	0
-----------------------------------------------------------	---	-----	---	---	---	---	---

Erläuterungen zu den Positionen

Sachkonto Untersachkonto

68530000 04823.00000 Kreisstraßen
 HPL 2025
 100 EUR Verkauf einer Fläche in Reichenstein

Investitionsübersicht 2025

54.3.100

B. Planung einzelner Investitionsmaßnahmen

Produktbereich: 54 Verkehrsflächen und -anlagen, ÖPNV
Produktgruppe: 54.3 Landesstraßen
Produkt: 54.3.100 Landesstraßen

Ifd. Nr.	Investitionsmaßnahmen oberhalb der festgesetzten Wertgrenze	bis einschließlich des Haushaltsvorjahres bereitgestellte Mittel	Ansatz 2025	Planung 2026	Planung 2027	Planung 2028	Planungsdaten der weiteren Haushaltsfolgejahre bis zum Abschluss der Maßnahme	Gesamtein-/auszahlungen (über den Gesamtzeitraum der Maßnahme)
in EUR								

Maßnahme: 096304001301
Sanierung und Verbreiterung der Hans-Velten-Fußgängerbrücke

Summe der Auszahlungen aus Investitionstätigkeit	0	100.000	0	0	0	0	0
78593000 Auszahlungen für Baumaßnahmen	0	100.000	0	0	0	0	0
09630.40013 Sanierung und Verbreiterung der Hans-Velten-Schulbrücke	0	100.000	0	0	0	0	0
darunter:							
Saldo der Ein- und Auszahlungen aus Investitionstätigkeit	0	-100.000	0	0	0	0	0

Investitionsübersicht 2025

54.3.100

B. Planung einzelner Investitionsmaßnahmen

Produktbereich:54

Verkehrsflächen und -anlagen, ÖPNV

Produktgruppe:54.3

Landesstraßen

Produkt:54.3.100

Landesstraßen

lfd. Nr.	Investitionsmaßnahmen oberhalb der festgesetzten Wertgrenze	bis einschließlich des Haushaltsvorjahres bereitgestellte Mittel	Ansatz 2025	Planung 2026	Planung 2027	Planung 2028	Planungsdaten der weiteren Haushaltsfolgejahre bis zum Abschluss der Maßnahme	Gesamtein-/auszahlungen (über den Gesamtzeitraum der Maßnahme)
in EUR								

Erläuterungen zu den Positionen

Sachkonto Untersachkonto

78593000	09630.40013	Sanierung und Verbreiterung der Hans-Velten-Schulbrücke						
		HPL 2024						
		544.240 EUR						
		Sanierung und Ausbau der Hans-Velten-Schulbrücke in Puderbach zur Verbesserung der Rad- und Wegeverbindung über den Holzbach und die Holzbachtalbahn zum Schulzentrum Puderbach sowie für die überörtliche Rad- und Wegeverbindung						
		Die Haushaltsmittel waren teilweise bereits im Vorjahr veranschlagt, wurden jedoch nicht verausgabt. Es sind rd. 50.000 EUR Preissteigerungen berücksichtigt.						
		HPL 2025						
		100.000 EUR						
		Sanierung und Ausbau der Hans-Velten-Schulbrücke in Puderbach zur Verbesserung der Rad- und Wegeverbindung über den Holzbach und die Holzbachtalbahn zum Schulzentrum Puderbach sowie für die überörtliche Rad- und Wegeverbindung						
		Die Haushaltsmittel waren teilweise bereits im Vorjahr veranschlagt und noch nicht verausgabt. Aufgrund einer Rechnungskürzung können im Rahmen eines Rechtsstreites die gekürzten Rechnungssummen i.H.v. 80.000 EUR angefordert werden. Darüber hinaus wurden 20.000 EUR für evtl. Rechtsanwalts- und Verfahrenskosten berücksichtigt.						

Maßnahme: 096304001601
Ausbau Kreuzung L 265/L 267

Summe der Auszahlungen aus Investitionstätigkeit	0	20.000	0	0	0	0	0
78593000 Auszahlungen für Baumaßnahmen	0	20.000	0	0	0	0	0
09630.40016 Ausbau Kreuzung L 265/L 267	0	20.000	0	0	0	0	0

Investitionsübersicht 2025

55.2.001

B. Planung einzelner Investitionsmaßnahmen

Produktbereich: 55 Natur- und Landschaftspflege
Produktgruppe: 55.2 Öffentliche Gewässer, wasserbauliche Anlagen, Gewässerschutz
Produkt: 55.2.001 Gewässerunterhaltung

lfd. Nr.	Investitionsmaßnahmen oberhalb der festgesetzten Wertgrenze	bis ein- schließlich des Haushalts- vorjahres bereitge- stellte Mittel	Ansatz 2025	Planung 2026	Planung 2027	Planung 2028	Planungs- daten der weiteren Haushalts- folgejahre bis zum Abschluss der Maßnahme	Gesamt- ein-/ auszah- lungen (über den Gesamt- zeitraum der Maßnahme)
in EUR								

Maßnahme: 096304001401
Gewässerverrohrung Wollbach - Ortsmitte Puderbach

darunter:

mit Verpflichtungsermächtigungen -443.300 0 0 0 0
in Vorjahren bereits gebunden

Saldo der Ein- und Auszahlungen aus Investitionstätigkeit	0	0	0	0	0	0	0	0
-----------------------------------------------------------	---	---	---	---	---	---	---	---

Investitionsübersicht 2025

55.3.100

B. Planung einzelner Investitionsmaßnahmen

Produktbereich: 55 Natur- und Landschaftspflege
Produktgruppe: 55.3 Friedhofs- und Bestattungswesen
Produkt: 55.3.100 Friedhofs- und Bestattungswesen

lfd. Nr.	Investitionsmaßnahmen oberhalb der festgesetzten Wertgrenze	bis einschließlich des Haushaltsvorjahres bereitgestellte Mittel	Ansatz 2025	Planung 2026	Planung 2027	Planung 2028	Planungsdaten der weiteren Haushaltsfolgejahre bis zum Abschluss der Maßnahme	Gesamtein-/auszahlungen (über den Gesamtzeitraum der Maßnahme)
in EUR								

Maßnahme: 750000000001
Friedhof Puderbach

Summe der Einzahlungen aus Investitionstätigkeit	0	5.520	0	0	0	0	0
68143000 Investitionszuwendungen von Gemeinden und Gemeindeverbänden	0	5.520	0	0	0	0	0
75000.36200 Zuweisungen und Zuschüsse f. Investitionen von der Ortsgemeinde Dürholz	0	5.520	0	0	0	0	0
Summe der Auszahlungen aus Investitionstätigkeit	0	16.000	0	0	0	0	0
78560000 Auszahlungen für Fahrzeuge, Maschinen und technische Anlagen	0	16.000	0	0	0	0	0
07190.40001 Sonstige Fahrzeuge	0	16.000	0	0	0	0	0
darunter:							
Saldo der Ein- und Auszahlungen aus Investitionstätigkeit	0	-10.480	0	0	0	0	0

Investitionsübersicht 2025

55.3.100

B. Planung einzelner Investitionsmaßnahmen

Produktbereich: 55 Natur- und Landschaftspflege
Produktgruppe: 55.3 Friedhofs- und Bestattungswesen
Produkt: 55.3.100 Friedhofs- und Bestattungswesen

lfd. Nr.	Investitionsmaßnahmen oberhalb der festgesetzten Wertgrenze	bis ein- schließlich des Haushalts- vorjahres bereitge- stellte Mittel	Ansatz 2025	Planung 2026	Planung 2027	Planung 2028	Planungs- daten der weiteren Haushalts- folgejahre bis zum Abschluss der Maßnahme	Gesamt- ein-/ auszah- lungen (über den Gesamt- zeitraum der Maßnahme)
in EUR								

Erläuterungen zu den Positionen

Sachkonto	Untersachkonto	
68143000	75000.36200	Zuweisungen und Zuschüsse f. Investitionen von der Ortsgemeinde Dürrholz Kostenanteil der Ortsgemeinde Dürrholz an den Investitionen Friedhof HPL 2025 5.520 EUR Anteil für Ersatzbeschaffung Rasenmähertraktor
78560000	07190.40001	Sonstige Fahrzeuge HPL 2025 16.000 EUR Ersatzbeschaffung für defekten Rasenmähertraktor Für die Pflege des Friedhofes wird ein neuer Rasenmäher benötigt. Der vorhandene Mäher ist defekt und eine Reparatur ist unwirtschaftlich, zumal es sich bei dem Gerät um ein sehr einfaches Modell handelt, welches für die große Friedhofsfläche ungeeignet ist. Da auf dem Friedhof vermehrt Rasengräber angelegt wurden, hat sich die zu mähende Fläche erheblich vergrößert.

Investitionsübersicht 2025

55.5.100

B. Planung einzelner Investitionsmaßnahmen

Produktbereich:55

Produktgruppe:55.5

Produkt:55.5.100

Natur- und Landschaftspflege

Land- und Forstwirtschaft, Weinbau

Kommunale Forstwirtschaft

lfd. Nr.	Investitionsmaßnahmen oberhalb der festgesetzten Wertgrenze	bis einschließlich des Haushaltsvorjahres bereitgestellte Mittel	Ansatz 2025	Planung 2026	Planung 2027	Planung 2028	Planungsdaten der weiteren Haushaltsfolgejahre bis zum Abschluss der Maßnahme	Gesamtein-/auszahlungen (über den Gesamtzeitraum der Maßnahme)
in EUR								

Maßnahme: 021904000001
Forstbetrieb

Summe der Auszahlungen aus Investitionstätigkeit	0	7.190	0	0	0	0	0
78420000 Auszahlungen für Investitionszuschüsse Nutzungsberechtigter	0	7.190	0	0	0	0	0
01310.40000 Investitionskostenbeteiligung Forst	0	7.190	0	0	0	0	0
darunter:							
Saldo der Ein- und Auszahlungen aus Investitionstätigkeit	0	-7.190	0	0	0	0	0

Erläuterungen zu den Positionen

Sachkonto

Untersachkonto

78420000

01310.40000

Investitionskostenbeteiligung Forst

HPL 2025

7.190 EUR Investitionskostenbeteiligung für die Einrichtung einer Ausbildungsstätte für Forstwirte

Investitionsübersicht 2025

B. Planung einzelner Investitionsmaßnahmen

55.5.900

Produktbereich:

Produktgruppe:

Produkt:

55
55.5
55.5.900

Natur- und Landschaftspflege
Land- und Forstwirtschaft, Weinbau
Feldwege, Landwirtschaftswege, Wirtschaftswege

lfd. Nr.	Investitionsmaßnahmen oberhalb der festgesetzten Wertgrenze	bis einschließlich des Haushaltsvorjahres bereitgestellte Mittel	Ansatz 2025	Planung 2026	Planung 2027	Planung 2028	Planungsdaten der weiteren Haushaltsfolgejahre bis zum Abschluss der Maßnahme	Gesamtein-/auszahlungen (über den Gesamtzeitraum der Maßnahme)
in EUR								

Maßnahme: 048340000001
Landwirtschaftliche Wege

Summe der Einzahlungen aus Investitionstätigkeit	0	24.810	0	0	0	0	0
68530000 Einzahlungen für Infrastrukturvermögen, einschließlich Grundstücke und grundstücksgleiche Rechte	0	24.810	0	0	0	0	0
04834.00000 Einzahlungen aus der Veräußerung von landwirtschaftlichen Wegen	0	24.810	0	0	0	0	0
darunter:							
Saldo der Ein- und Auszahlungen aus Investitionstätigkeit	0	24.810	0	0	0	0	0

Erläuterungen zu den Positionen

Sachkonto

Untersachkonto

68530000

04834.00000

Einzahlungen aus der Veräußerung von landwirtschaftlichen Wegen
HPL 2025
24.810 EUR Einnahmen aus dem Verkauf einer Parzelle

Investitionsübersicht 2025

57.1.100

B. Planung einzelner Investitionsmaßnahmen

Produktbereich: 57 Wirtschaft und Tourismus
Produktgruppe: 57.1 Wirtschaftsförderung
Produkt: 57.1.100 Kommunale Wirtschaftsförderung Industriegebiet an der Urbacher Straße

lfd. Nr.	Investitionsmaßnahmen oberhalb der festgesetzten Wertgrenze	bis ein- schließlich des Haushalts- vorjahres bereitge- stellte Mittel	Ansatz 2025	Planung 2026	Planung 2027	Planung 2028	Planungs- daten der weiteren Haushalts- folgejahre bis zum Abschluss der Maßnahme	Gesamt- ein-/ auszah- lungen (über den Gesamt- zeitraum der Maßnahme)
in EUR								

Maßnahme: 029300000301
Industriegebiet Urbacher Straße, rechts

Summe der Einzahlungen aus Investitionstätigkeit	0	64.530	0	0	0	0	0
68179000 Anzahlungen auf Sonderposten zum Anlagevermögen von übrigen Bereichen	0	64.530	0	0	0	0	0
23310.00008 Anzahlungen auf Sonderposten aus Zuwendungen	0	64.530	0	0	0	0	0
Summe der Auszahlungen aus Investitionstätigkeit	0	151.000	0	0	0	0	0
78593000 Auszahlungen für Baumaßnahmen	0	151.000	0	0	0	0	0
09630.40005 Erschließung Industriegebiet Urbacher Straße, rechts - Straßenbau	0	151.000	0	0	0	0	0
darunter:							
Saldo der Ein- und Auszahlungen aus Investitionstätigkeit	0	-86.470	0	0	0	0	0

Investitionsübersicht 2025

57.1.100

B. Planung einzelner Investitionsmaßnahmen

Produktbereich:57Wirtschaft und Tourismus

Produktgruppe:57.1Wirtschaftsförderung

Produkt:57.1.100Kommunale Wirtschaftsförderung Industriegebiet an der Urbacher Straße

lfd. Nr.	Investitionsmaßnahmen oberhalb der festgesetzten Wertgrenze	bis einschließlich des Haushaltsvorjahres bereitgestellte Mittel	Ansatz 2025	Planung 2026	Planung 2027	Planung 2028	Planungsdaten der weiteren Haushaltsfolgejahre bis zum Abschluss der Maßnahme	Gesamtein-/auszahlungen (über den Gesamtzeitraum der Maßnahme)
in EUR								

Erläuterungen zu den Positionen

Sachkonto	Untersachkonto							
68179000	23310.00008	Anzahlungen auf Sonderposten aus Zuwendungen						
		HPL 2022						
		500.000 EUR	Bewilligte Landeszuwendung zur Förderung regionaler Strukturpolitik; Erweiterung des Gewerbegebietes Puderbach					
		HPL 2023						
		564.880 EUR	Bewilligte Landeszuwendung zur Förderung regionaler Strukturpolitik; Erweiterung des Gewerbegebietes Puderbach					
		HPL 2025						
		64.530 EUR	Bewilligte Landeszuwendung zur Förderung regionaler Strukturpolitik; Erweiterung des Gewerbegebietes Puderbach, von den 1.064.880 EUR wurden bisher nur 1.000.354,32 EUR ausgezahlt. Der Restbetrag von 64.530 EUR wird in 2025 abgerufen.					
78593000	09630.40005	Erschließung Industriegebiet Urbacher Straße, rechts - Straßenbau						
		Gewerbegebiet Urbacher Straße, rechts						
		HPL 2025						
		131.000 EUR	Straßenbau					
		20.000 EUR	Vermessungskosten					
Maßnahme: 029304000101 Industriegebiet Urbacher Straße, links								
Summe der Einzahlungen aus Investitionstätigkeit			0	397.400	0	0	0	0

Investitionsübersicht 2025

57.1.100

B. Planung einzelner Investitionsmaßnahmen

Produktbereich: 57 Wirtschaft und Tourismus
Produktgruppe: 57.1 Wirtschaftsförderung
Produkt: 57.1.100 Kommunale Wirtschaftsförderung Industriegebiet an der Urbacher Straße

lfd. Nr.	Investitionsmaßnahmen oberhalb der festgesetzten Wertgrenze	bis ein- schließlich des Haushalts- vorjahres bereitge- stellte Mittel	Ansatz 2025	Planung 2026	Planung 2027	Planung 2028	Planungs- daten der weiteren Haushalts- folgejahre bis zum Abschluss der Maßnahme	Gesamt- ein-/ auszah- lungen (über den Gesamt- zeitraum der Maßnahme)
in EUR								
68510000	Einzahlungen für unbebaute Grundstücke und grundstücksgleiche Rechte	0	397.400	0	0	0	0	0
02930.00002	Industrie- und Gewerbegrundstücke - Urbacher Straße, links	0	397.400	0	0	0	0	0
	Summe der Auszahlungen aus Investitionstätigkeit	0	121.300	0	0	0	0	0
78593000	Auszahlungen für Baumaßnahmen	0	121.300	0	0	0	0	0
09630.40004	Erschließung Industriegebiet "Urbacher Straße, links"	0	14.400	0	0	0	0	0
	Erschließungsvertrag Wasser/Abwasser							
09630.40006	Erschließung Industriegebiet Urbacher Straße, links	0	106.900	0	0	0	0	0
darunter:								
	Saldo der Ein- und Auszahlungen aus Investitionstätigkeit	0	276.100	0	0	0	0	0

Investitionsübersicht 2025

57.1.100

B. Planung einzelner Investitionsmaßnahmen

Produktbereich: 57 Wirtschaft und Tourismus
Produktgruppe: 57.1 Wirtschaftsförderung
Produkt: 57.1.100 Kommunale Wirtschaftsförderung Industriegebiet an der Urbacher Straße

lfd. Nr.	Investitionsmaßnahmen oberhalb der festgesetzten Wertgrenze	bis einschließlich des Haushaltsvorjahres bereitgestellte Mittel	Ansatz 2025	Planung 2026	Planung 2027	Planung 2028	Planungsdaten der weiteren Haushaltsfolgejahre bis zum Abschluss der Maßnahme	Gesamtein-/auszahlungen (über den Gesamtzeitraum der Maßnahme)

Erläuterungen zu den Positionen

Sachkonto	Untersachkonto	
68510000	02930.00002	Industrie- und Gewerbegrundstücke - Urbacher Straße, links HPL 2025 397.400 EUR Einnahmen aus der Veräußerung von Grundstücken im Gewerbegebiet Urbacher Straße, links
78593000	09630.40004	Erschließung Industriegebiet "Urbacher Straße, links" Erschließungsvertrag Wasser/Abwasser HPL 2025 14.400 EUR Wasser- und Kanalhausanschlüsse
	09630.40006	Erschließung Industriegebiet Urbacher Straße, links HPL 2024 Erschließung Gewerbegebiet Urbacher Straße, links 29.110 EUR Restkosten anteilig für Investitionskostenbeteiligung Straßenoberflächenentwässerung und Vermessung HPL 2025 Erschließung Gewerbegebiet Urbacher Straße, links 106.900 EUR Restkosten für Investitionskostenbeteiligung Straßenoberflächenentwässerung. Die Beträge waren teilweise bereits in Vorjahren eingeplant.

Produktrahmenplan Ortsgemeinde Puderbach

Haupt-Produktbereich						Teilhaus- halt
Produktbereich						
Produktgruppe						
Produkt						
Leistung						
Bezeichnung						
1					Zentrale Verwaltung	
	11				Innere Verwaltung	
		111			Verwaltungssteuerung	
			1111		Verwaltungssteuerung	
				11111	Verwaltungssteuerung	
		112			Personal	
			1120		Personal	
		114			Zentrale Dienste	
			1142		Liegenschaften	
				11421	sonstige unbebaute Grundstücke	
				11422	sonstige bebaute Grundstücke	
				11423	Vorkaufsrechte	
			1143		sonstige zentrale Dienste, Bauhof	
				11431	Bauhof, Gebäude	
				11432	Fahrzeuge	
				11433	Geräte, Ausstattung	
	12				Sicherheit und Ordnung	
		121			Statistik und Wahlen	
			1211		Wahlen	
2					Schule und Kultur	
	28				Heimat- und sonstige Kulturpflege	
		281			Heimat- und sonstige Kulturpflege	
			2811		Förderung von Einrichtungen	
				28118	Seniorenfeier	
			2812		Kulturförderung	
				28121	Weihnachtsmarkt	
				28122	Allgemeine Kulturförderung	
3					Soziales und Jugend	
	36				Kinder-, Jugend- und Familienhilfe	
		362			Jugendarbeit	
			3621		Jugendarbeit	
		365			Tageseinrichtungen für Kinder	
			3652		Kindertagesstätten, Kindergärten	
		366			Einrichtungen der Jugendarbeit	
			3661		Einrichtungen der Jugendarbeit	
				36613	Kinderspielplätze etc.	
4					Gesundheit und Sport	
	42				Sportförderung	
		421			Förderung des Sports	
			4211		Sportförderung	
5					Gestaltung Umwelt	
	51				Räumliche Planung und Entwicklung	
		511			Räumliche Planungs- und Entwicklungsmaßnahmen	
			5112		Städtebauliche Planung (Bebauungspläne etc.)	
			5113		Städtebausanierung Ortslage Puderbach	

	54			Verkehrsflächen und -anlagen, ÖPNV	
		541		Gemeindestraßen	
			5411	Gemeindestraßen	1
			54111	Straßen u. Gehwege, Plätze u. Wege, Brücken u. Unterführungen, Straßenreinigung, Winterdienst und Straßenoberflächenentwässerung	
			54112	Straßenbeleuchtung Gemeindestraßen, Wege und Plätze	
			54116	Konzessionsabgaben	
		542		Kreisstraßen	
			5421	Kreisstraßen	1
			54211	Gehwege an Kreisstraßen inkl. Verkehrsausstattung Straßenoberflächenentwässerung	
		543		Landesstraßen	
			5431	Landesstraßen	1
			54311	Gehwege an Landesstraßen inkl. Verkehrsausstattung Straßenoberflächenentwässerung	
	55			Natur- und Landschaftspflege	
		551		Öffentliches Grün, Landschaftsbau (soweit keinem anderen Produkt zuzuordnen)	
			5511	Öffentliches Grün, Landschaftsbau	1
		552		Öffentliche Gewässer, wasserbauliche Anlagen, Gewässerschutz	
			5521	Gewässerunterhaltung	1
		553		Friedhofs- und Bestattungswesen	
			5531	Friedhofs- und Bestattungswesen	1
			5531	Friedhof Puderbach	
			5532	Grabpflege Privatgräber	
		555		Land- u. Forstwirtschaft, Weinbau	
			5551	Kommunale Forstwirtschaft	1
			55511	Forstbetrieb inkl. Holznebennutzung	
			55512	Jagdwesen	
			5559	Feldwege, Landwirtschaftswege, Wirtschaftswege	1
	57			Wirtschaft und Tourismus	
		571		Kommunale Wirtschaftsförderung	
			5711	Kommunale Wirtschaftsförderung Industriegebiet an der Urbacher Straße	1
		573		Allgemeine Einrichtungen und Unternehmen	
			5731	Allgemeine Einrichtungen und Unternehmen	1
			57311	Dorfgemeinschaftshaus Puderbach	
			57312	Grillhütten	
			57314	Alter Bahnhof	
			57319	Betrieb einer Postagentur	
			5732	Stromerzeugungsanlage Laufwasserkraftwerk	1
			5733	Photovoltaikanlage ehem. Bahnhof	1
			5734	Photovoltaikanlage Bauhof	1
	6			Zentrale Finanzdienstleistungen	
		61		Allgemeine Finanzwirtschaft	
			611	Steuern, allgemeine Zuweisungen, allgemeine Umlagen	
			6111	Steuern, allgemeine Zuweisungen, allgemeine Umlagen	6
			612	Sonstige Allgemeine Finanzwirtschaft	
			6121	Sonstige allgemeine Finanzwirtschaft	6
	17	28	24		

Produkt

11.1.100

Produktbereich	11	Innere Verwaltung
Produktgruppe	11.1	Verwaltungssteuerung
Produkt	11.1.100	Verwaltungssteuerung

verantwortlich

Ortsbürgermeister

Beschreibung

Ehrenamtliche Tätigkeiten (Ortsbürgermeister und Beigeordnete und Gemeinderat sowie Ausschüsse), Dienstzimmerentschädigung, Repräsentationsmittel und Verfügungsmittel. Allgemeine Festlegung der Arbeitsabläufe in der Ortsgemeinde. Politische Führung der Verwaltung durch den Ortsbürgermeister und Beigeordnete. Er bildet die Schnittstelle der Verwaltung zum Gemeinderat. Er wirkt beim Zielfindungsprozess des Rates mit und setzt die Ziele für die ihm alleine übertragenen Aufgaben. Er ist Ansprechpartner in allen Verwaltungsangelegenheiten für die Einwohner.

Auftragsgrundlage

Gesetze, Satzungen, Dienstanweisungen, Beschlüsse

Zielgruppe

Einwohner
Bürger
Ortsgemeinderat
Mitarbeiter

Leistung

11.1.100.01 Verwaltungssteuerung

Produkt

11.2.001

Produktbereich	11	Innere Verwaltung
Produktgruppe	11.2	Personal
Produkt	11.2.001	Personal

verantwortlich

Ortsbürgermeister

Beschreibung

"Auffangprodukt"; von hier aus Verteilung auf diejenigen Produkte, an denen die Beschäftigten gearbeitet haben (Straßen, Ortsverschönerung, Friedhof, DGH etc.); auch: Bearbeitungskosten BBZ

Auftragsgrundlage

Gesetze (z.B. LBG, BBesG etc.), Tarifverträge, Beschlüsse

Zielgruppe

Ortsbürgermeister
Beschäftigte

Produkt

11.4.200

Produktbereich	11	Innere Verwaltung
Produktgruppe	11.4	Zentrale Dienste
Produkt	11.4.200	Liegenschaften

verantwortlich

Ortsbürgermeister

Beschreibung

An- und Verkauf, (Ver-)pachtung, Unterhaltung und Bewirtschaftung bebauter und unbebauter Grundstück, die nicht direkt einem Produkt zugeordnet werden können.

Für den Verkauf von Grundstücken kann der Gemeinde aus verschiedenen Gründen ein gesetzliches Vorkaufsrecht z.B. nach § 24 BauGB zustehen. ¿ Gesetzliches Vorkaufsrecht¿ bedeutet, dass das Grundbuchamt grundsätzlich einen Käufer erst dann als Eigentümer eines Grundstückes im Grundbuch eintragen kann, wenn die Gemeinde vorher schriftlich bestätigt hat, dass ein solches Vorkaufsrecht nicht besteht. Der Fachbereich 2 der Verbandsgemeinde Puderbach ist für die Erteilung dieses sogenannten Negativattestes zuständig.

Auftragsgrundlage

Gesetze, Verträge, Beschlüsse, Beschlüsse

Zielgruppe

Einwohner
Ortsgemeinderat
Ortsbürgermeister
Nutzer
Notare

Leistung

11.4.200.01	sonstige unbebaute Grundstücke
11.4.200.02	sonstige bebaute Grundstücke
11.4.200.03	Vorkaufsrechte
11.4.200.05	EFH Reichensteiner Weg (ehem. Haus Hennemann)
11.4.200.06	Einfamilienhaus Im Bruch

Produkt

11.4.300

Produktbereich	11	Innere Verwaltung
Produktgruppe	11.4	Zentrale Dienste
Produkt	11.4.300	sonstige zentrale Dienste, Bauhof

verantwortlich

Ortsbürgermeister

Beschreibung

Alle gebäudebezogenen Investitionen, Unterhaltungen und Bewirtschaftungen des Bauhofs (Garage/Lager am Dorfgemeinschaftshaus).

Beschaffung, Bereitstellung und Unterhaltung aller gemeindlichen Fahrzeuge, Anhänger etc.

Auch Wahrnehmung der Halterpflichten sowie Unfallbearbeitung.

Beschaffung, Pflege und Unterhaltung aller Geräte und Ausstattungsgegenstände, Werkzeuge etc. des Bauhofes, die nicht direkt oder nicht vollständig einem Produkt gesondert zugeordnet werden können.

Kostenverteilung erfolgt dann bei Bedarf über die Kosten- Leistungsrechnung.

Auftragsgrundlage

Beschlüsse, organisatorische Regelungen

Zielgruppe

Einwohner

Ortsbürgermeister

Beschäftigte

Leistung

11.4.300.01	Bauhof, Gebäude
11.4.300.02	Fahrzeuge
11.4.300.03	Geräte, Ausstattung

Produkt

12.1.100

Produktbereich	12	Sicherheit und Ordnung
Produktgruppe	12.1	Statistik und Wahlen
Produkt	12.1.100	Wahlen

verantwortlich

Ortsbürgermeister, Wahlvorsteher

Beschreibung

Vorbereitung und Durchführung von Europa-, Bundestags-, Landtags- und Kommunalwahlen.

Auftragsgrundlage

Gesetze und Beschlüsse

Zielgruppe

Einwohner
Wahlausschuß, Wahlvorstand

Produkt

28.1.100

Produktbereich	28	Heimat- und sonstige Kulturpflege
Produktgruppe	28.1	Heimat- und sonstige Kulturpflege
Produkt	28.1.100	Förderung von Einrichtungen

verantwortlich

Ortsbürgermeister

Beschreibung

Planung, Organisation und Durchführung der jährlichen Seniorenfeier zur Pflege der dörflichen Gemeinschaft.

Auftragsgrundlage

Beschlüsse, organisatorische Regelungen

Zielgruppe

Einwohner
Senioren

Leistung

28.1.100.08 Seniorenfeier

Produkt

28.1.200

Produktbereich	28	Heimat- und sonstige Kulturpflege
Produktgruppe	28.1	Heimat- und sonstige Kulturpflege
Produkt	28.1.200	Kulturförderung

verantwortlich

Ortsbürgermeister

Beschreibung

Der Weihnachtsmarkt wird jährlich vom Verkehrs- und Verschönerungsverein e.V. Puderbach ausgerichtet. Die Ortsgemeinde Puderbach übernimmt die Stromanschluß- und Gestattungskosten im Rahmen der kulturellen Förderung.

Bei der allgemeinen Kulturförderung wird der Buchverkauf "Bilderbogen Puderbach" abgewickelt.

Auftragsgrundlage

Beschlüsse

Zielgruppe

Einwohner

Vereine

Besucher

Leistung

28.1.200.01 Weihnachtsmarkt

28.1.200.02 Allgemeine Kulturförderung

Produkt

36.2.100

Produktbereich	36	Kinder-, Jugend- und Familienhilfe
Produktgruppe	36.2	Jugendarbeit
Produkt	36.2.100	Jugendarbeit

verantwortlich

Ortsbürgermeister

Beschreibung

Durchführung von Veranstaltungen im Rahmen der Jugendarbeit

Zielgruppe

Einwohner
Kinder
Eltern
Jugendliche

Produkt

36.5.200

Produktbereich	36	Kinder-, Jugend- und Familienhilfe
Produktgruppe	36.5	Tageseinrichtungen für Kinder
Produkt	36.5.200	Kindertagesstätten, Kindergärten

verantwortlich

Roth, Alexander

Beschreibung

Dieses Produkt zeigt die Abwicklung des Schuldendienstes für die Investitionen der ehemaligen Kindergartenzweckverbände nach Übertragung an die Verbandsgemeinde Puderbach

Auftragsgrundlage

Beschlüsse, Vereinbarungen

Zielgruppe

intern

Produkt

36.6.100

Produktbereich	36	Kinder-, Jugend- und Familienhilfe
Produktgruppe	36.6	Einrichtungen der Jugendarbeit
Produkt	36.6.100	Einrichtungen der Jugendarbeit

verantwortlich

Ortsbürgermeister

Beschreibung

Bereitstellung, Pflege und Unterhaltung der Kinderspielplätze

Auftragsgrundlage

Gesetze, Verordnungen, Beschlüsse, organisatorische Regelungen

Zielgruppe

Einwohner
Kinder

Leistung

36.6.100.03 Kinderspielplätze etc.

Produkt

42.1.100

Produktbereich	42	Sportförderung
Produktgruppe	42.1	Förderung des Sports
Produkt	42.1.100	Sportförderung

verantwortlich

Ortsbürgermeister

Beschreibung

Jährlicher Zuschuß an die Verbandsgemeinde Puderbach für die Unterhaltung der zentralen Sportanlage Puderbach gem. Vertrag aus 1975.

Auftragsgrundlage

Vertrag, Beschlüsse

Zielgruppe

Einwohner
Vereine
Besucher
Nutzer

Produkt

51.1.200

Produktbereich	51	Räumliche Planung und Entwicklung
Produktgruppe	51.1	Räumliche Planungs- und Entwicklungsmaßnahmen
Produkt	51.1.200	Städtebauliche Planung (Bebauungspläne etc.)

verantwortlich

Ortsbürgermeister

Beschreibung

Bebauungsplan, Vorhaben- und Erschließungsplan, Abrundungs- und Außenbereichssatzung (Aufstellungs- und Änderungsverfahren) auf Basis der Zielvorgaben aus Raumordnung, Landesplanung und Stadtentwicklung inkl.: Koordination und einarbeiten der Planungsunterlagen Fachplanungen (wie z.B. Gestaltungs- und Grünordnungsplan, landschaftspflegerische Begleitpläne), klimatologisches Gutachten, Altlastenuntersuchung, Bearbeitung der Verträglichkeitsprüfung etc.

Abrechnung von Kostenerstattungsbeträgen für Maßnahmen zum Ausgleich zu erwartender Eingriffe in Natur und Landschaft. Durchführung der Träger- und Bürgerbeteiligung. Zusammenstellung und Auswertung des Abwägungsmaterials. Verfahrenssteuerung nach BauGB und LBauO. Erarbeitung von Entscheidungsempfehlungen. Herbeiführung der notwendigen Beschlüsse in den politischen Gremien.

Auftragsgrundlage

Gesetze (BauGB, LBauO, etc.), Verordnungen, Beschlüsse

Zielgruppe

Ortsgemeinderat
Betriebe, Unternehmen
Allgemeinheit
Eigentümer

Produkt

51.1.300

Produktbereich	51	Räumliche Planung und Entwicklung
Produktgruppe	51.1	Räumliche Planungs- und Entwicklungsmaßnahmen
Produkt	51.1.300	Städtebausanierung Ortslage Puderbach

verantwortlich

Ortsbürgermeister

Beschreibung

Die Städtebausanierung regelt in einem festgelegten Sanierungsbereich der Ortslage Puderbach die Durchführung von städtebaulichen Modernisierungs- und Instandsetzungsmaßnahmen der hierin gelegenen Grundstücke. Auch werden Miet-, Pacht- und Kaufverträge beeinflusst. Bei Vorliegen der Voraussetzungen können Zuschüsse beantragt und bewilligt werden. Dies gilt sowohl für private wie für öffentliche Grundstücke. Letztlich dient sie insgesamt der geordneten städtebaulichen Erneuerung und Nutzung.

Auftragsgrundlage

Gesetze, Verordnungen, Satzungen und Beschlüsse

Zielgruppe

Ortsgemeinderat
Betriebe, Unternehmen
Allgemeinheit
Eigentümer

Leistung

51.1.300.01 Dorfmoderation

Produkt

54.1.100

Produktbereich	54	Verkehrsflächen und -anlagen, ÖPNV
Produktgruppe	54.1	Gemeindestraßen
Produkt	54.1.100	Gemeindestraßen

verantwortlich

Ortsbürgermeister

Beschreibung

Bereitstellung (inkl. Kosten für Grund und Boden), Unterhaltung, Instandsetzung und Betrieb öffentlicher Gemeindestraßen, Wege und Plätze (inkl. Verkehrsausstattung -Schilder etc.-, Straßenmarkierung, Straßenentwässerung, Reinigung und Winterdienst). Abrechnung von Erschließungs- und Ausbaubeiträgen. Reinigung sowie Räumen und Streuen der Fahrbahnen, Radwege, Gehwege sowie der öffentlichen Plätze, soweit nicht auf Dritte übertragen.

Bereitstellung und Unterhaltung der Beleuchtungsanlagen an gemeindlichen Straßen, Wegen und Plätzen. Konzessionsabgaben sind Entgelte, die Energieversorgungsunternehmen (EVU) an Gemeinden für die Einräumung des Rechts zur Benutzung öffentlicher Verkehrswege für die Verlegung und den Betrieb von Leitungen, die der unmittelbaren Versorgung von Letztverbrauchern im Gemeindegebiet mit Strom und Gas dienen, abgeben müssen.

Auftragsgrundlage

Gesetze, Verträge, Beschlüsse, organisatorische Regelungen

Zielgruppe

Ortsbürgermeister
Verkehrsteilnehmer
Betriebe, Unternehmen
Anlieger

Leistung

54.1.100.01	Straßen und Gehwege, Plätze und Wege, Brücken und Unterführungen, inkl. Verkehrsausstattung Straßenreinigung, Winterdienst und Straßenoberflächenentwässerung
54.1.100.02	Straßenbeleuchtung an Straßen, Wegen und Plätzen
54.1.100.06	Konzessionsabgaben

Produkt

54.2.100

Produktbereich	54	Verkehrsflächen und -anlagen, ÖPNV
Produktgruppe	54.2	Kreisstraßen
Produkt	54.2.100	Kreisstraßen

verantwortlich

Ortsbürgermeister

Beschreibung

Bereitstellung (inkl. Kosten für Grund und Boden), Unterhaltung, Instandsetzung und Betrieb von Kreisstraßen, Verkehrsausstattung, ÖPNV-Einrichtungen, Straßenoberflächenentwässerung, soweit die Gemeinde Straßenbaulastträgerin ist.

Auftragsgrundlage

Gesetze, Beschlüsse, organisatorische Regelungen

Zielgruppe

Verkehrsteilnehmer
Anlieger

Leistung

54.2.100.01 Gehwege an Kreisstraßen inkl. Verkehrsausstattung und Straßenoberflächenentwässerung

Produkt

54.3.100

Produktbereich	54	Verkehrsflächen und -anlagen, ÖPNV
Produktgruppe	54.3	Landesstraßen
Produkt	54.3.100	Landesstraßen

verantwortlich

Ortsbürgermeister

Beschreibung

Bereitstellung (inkl. Kosten für Grund und Boden), Unterhaltung, Instandsetzung und Betrieb von Landesstraßen, Verkehrsausstattung, ÖPNV-Einrichtungen, Straßenoberflächenentwässerung, soweit die Gemeinde Straßenbaulastträgerin ist.

Auftragsgrundlage

Gesetze, Beschlüsse, organisatorische Regelungen

Zielgruppe

Verkehrsteilnehmer
Anlieger

Leistung

54.3.100.01 Gehwege an Landesstraßen inkl. Verkehrsausstattung und Straßenoberflächenentwässerung

Produkt

55.1.100

Produktbereich	55	Natur- und Landschaftspflege
Produktgruppe	55.1	Öffentliches Grün, Landschaftsbau (soweit keinem anderen Produkt zuzuordnen)
Produkt	55.1.100	Öffentliches Grün, Landschaftsbau

verantwortlich

Ortsbürgermeister

Beschreibung

Bereitstellung, Unterhaltung und Bewirtschaftung von öffentlichen Grünflächen und Parkanlagen, soweit nicht einem anderen Produkt gesondert zuzuordnen.

Auftragsgrundlage

Gesetze, Beschlüsse

Zielgruppe

Einwohner
Besucher
Allgemeinheit

Produkt

55.2.001

Produktbereich	55	Natur- und Landschaftspflege
Produktgruppe	55.2	Öffentliche Gewässer, wasserbauliche Anlagen, Gewässerschutz
Produkt	55.2.001	Gewässerunterhaltung

verantwortlich

Ortsbürgermeister

Beschreibung

Unterhaltung von Gewässern

Auftragsgrundlage

Gesetze, Verordnungen, Beschlüsse

Zielgruppe

Nutzer
Allgemeinheit

Produkt

55.3.100

Produktbereich	55	Natur- und Landschaftspflege
Produktgruppe	55.3	Friedhofs- und Bestattungswesen
Produkt	55.3.100	Friedhofs- und Bestattungswesen

verantwortlich

Ortsbürgermeister

Beschreibung

Bereitstellung aller satzungsgemäßen Gräber. Einrichtung, Betrieb und Unterhaltung des Friedhofes mit allen Grundstücken, aufstehenden Gebäuden, Anlagen, Wegen und Plätzen sowie dem Vorratsgelände. Zum Produkt zählen ebenso das gesamte Satzungswesen inklusive der Grabmahlgenehmigungen und den Friedhofsbescheiden. Über eine Zweckvereinbarung ist die Ortsgemeinde Dürrholz an der Nutzung sowie den Kosten beteiligt. Hierüber erfolgt eine jährliche Abrechnung.

Schliesslich gehört zu diesem Produkt noch die dauerhafte Pflege eines privaten Grabes aus einer Erbschaftsverpflichtung.

Auftragsgrundlage

Gesetze, Verordnungen, Satzungen, Zweckvereinbarung, Beschlüsse

Zielgruppe

Einwohner
Nutzer
Allgemeinheit

Leistung

55.3.100.01 Friedhof Puderbach
55.3.100.02 Grabpflege Privatgräber

Produkt

55.5.100

Produktbereich	55	Natur- und Landschaftspflege
Produktgruppe	55.5	Land- und Forstwirtschaft, Weinbau
Produkt	55.5.100	Kommunale Forstwirtschaft

verantwortlich

Ortsbürgermeister und Forstamt Dierdorf

Beschreibung

Pflege und Bewirtschaftung des gemeindeeigenen Waldes zur Produktion von Holz und anderen Waldprodukten entsprechend den periodischen Betriebsplänen unter Berücksichtigung gesetzlicher Vorgaben und der Ziele des Waldeigentümers. Hierzu zählt insbesondere die Stamm-, Industrie- und Brennholzproduktion, Kulturen, Waldschutz, Bestandspflege, Walderschließung inkl. Verkehrssicherung und Sauberhaltung des Waldes sowie die Erzeugung von Nebenprodukten (z.B. Weihnachtsbäume). Erhaltung und Förderung der ökologischen Funktionen des Waldes unter Beachtung der Verantwortung für Umwelt- und Lebensqualität der Bürger.

Die gesamte Abwicklung erfolgt im Rahmen des Forstzweckverbandes Puderbach und dem Forstamt Dierdorf.

Auftragsgrundlage

Gesetze, Verträge, Beschlüsse, Betriebspläne

Zielgruppe

Einwohner
Besucher
Allgemeinheit
Jagdausübungsberechtigte
Eigentümer

Leistung

55.5.100.01 Forstbetrieb inklusive Holznebennutzung
55.5.100.02 Jagdwesen

Produkt

55.5.900

Produktbereich	55	Natur- und Landschaftspflege
Produktgruppe	55.5	Land- und Forstwirtschaft, Weinbau
Produkt	55.5.900	Feldwege, Landwirtschaftswege, Wirtschaftswege

verantwortlich

Ortsbürgermeister

Beschreibung

Bereitstellung, Bewirtschaftung und Unterhaltung von Feld-, Landwirtschafts- und Wirtschaftswegen inklusive Beschilderungen sowie der hierfür erforderlichen Grundstücke. Die Finanzierung erfolgt über die Jagdpachteinnahmen, die hierfür zweckgebunden zu verwenden sind.

Auftragsgrundlage

Gesetze, Beschlüsse, organisatorische Regelungen

Zielgruppe

Nutzer
Anlieger
Eigentümer

Produkt

57.1.100

Produktbereich	57	Wirtschaft und Tourismus
Produktgruppe	57.1	Wirtschaftsförderung
Produkt	57.1.100	Kommunale Wirtschaftsförderung Industriegebiet an der Urbacher Straße

verantwortlich

Ortsbürgermeister

Beschreibung

Hierunter sind infrastrukturelle Aufgaben, Förderungen und Massnahmen im gewerblichen Bereich zusammengefasst.

Hier: Erschließung, Vermartung und Unterhaltung des Industriegebietes an der Urbacher Straße

Auftragsgrundlage

Gesetze, Beschlüsse, Verträge

Zielgruppe

Nutzer
Betriebe, Unternehmen
Eigentümer

Produkt

57.3.100

Produktbereich	57	Wirtschaft und Tourismus
Produktgruppe	57.3	Allgemeine Einrichtungen und Unternehmen
Produkt	57.3.100	Allgemeine Einrichtungen und Unternehmen

verantwortlich

Ortsbürgermeister

Beschreibung

Unterhaltung und Bewirtschaftung der Grundstücke, der baulichen Anlagen und der Einrichtungen des Dorfgemeinschaftshauses Puderbach (DGH) inklusive der dazugehörigen Aussenanlagen. Die Ortsgemeinde stellt ihren Einwohnern, Vereinen und Verbänden das DGH mit seinen Einrichtungen und Gebrauchsgegenständen auf privatrechtlicher Grundlage (Vermietung) für Veranstaltungen und private Feiern zur Verfügung. Gleiches gilt für die gemeindeeigene Grillhütte in Puderbach. Die Bewirtschaftungskosten der Reichensteiner Grillhütte werden vom dortigen Ortsverein erstattet.

Das Jugend- und Kulturzentrum "Alter Bahnhof" dient ebenfalls Vermietungszwecken. Vor allem Kulturveranstaltungen und Ausstellungen sowie Tagungen werden hier abgehalten.

Gleichzeitig ist hier die Jugendpflege der Verbandsgemeinde Puderbach untergebracht.

Die Ortsgemeinde Puderbach beteiligt sich an den Mietkosten für die Postagentur in der "Ortsmitte".

Auftragsgrundlage

Benutzungsordnungen, Beschlüsse, organisatorische Regelungen

Zielgruppe

Einwohner
Vereine
Nutzer
Jugendliche
Allgemeinheit

Leistung

57.3.100.01 Dorfgemeinschaftshaus Puderbach
57.3.100.02 Grillhütten
57.3.100.04 Alter Bahnhof

Produkt

57.3.200

Produktbereich	57	Wirtschaft und Tourismus
Produktgruppe	57.3	Allgemeine Einrichtungen und Unternehmen
Produkt	57.3.200	Stromerzeugungsanlage Laufwasserkraftwerk

verantwortlich

Ortsbürgermeister

Beschreibung

Betrieb und Unterhaltung einer mit Städtebauförderung erworbenen Wasserkraftanlage

Auftragsgrundlage

Beschlüsse, Verträge

Zielgruppe

Ortsgemeinde

Produkt

57.3.300

Produktbereich	57	Wirtschaft und Tourismus
Produktgruppe	57.3	Allgemeine Einrichtungen und Unternehmen
Produkt	57.3.300	Photovoltaikanlage ehem. Bahnhof Puderbach

verantwortlich

Ortsbürgermeister

Beschreibung

Betrieb einer Photovoltaikanlage zur Umwandlung von Sonnenenergie in elektrische Energie (Stromerzeugung) auf dem Dach des ehem. Bahnhofes Puderbach

Auftragsgrundlage

Verträge, Ratsbeschlüsse

Zielgruppe

Ortsgemeinde

Nutzer
Eigentümer

Produkt

57.3.400

Produktbereich	57	Wirtschaft und Tourismus
Produktgruppe	57.3	Allgemeine Einrichtungen und Unternehmen
Produkt	57.3.400	Photovoltaikanlage Bauhof

verantwortlich

Ortsbürgermeister

Beschreibung

Betrieb einer Photovoltaikanlage zur Umwandlung von Sonnenenergie in elektrische Energie (Stromerzeugung) auf dem Dach des Bauhofes

Auftragsgrundlage

Verträge, Ratsbeschlüsse

Zielgruppe

Ortsgemeinde

Nutzer

Eigentümer

Produkt

61.1.100

Produktbereich	61	Allgemeine Finanzwirtschaft
Produktgruppe	61.1	Steuern, allgemeine Zuweisungen, allgemeine Umlagen
Produkt	61.1.100	Steuern, allgemeine Zuweisungen, allgemeine Umlagen

verantwortlich

Roth, Alexander

Beschreibung

Das Produkt beinhaltet die zentrale Bereitstellung folgender allgemeiner Deckungsmittel:

Erträge:

Grundsteuer A und B, Gewerbesteuer, Hundesteuer, Gemeindeanteil an der Einkommensteuer, Gemeindeanteil an der Umsatzsteuer, Schlüsselzuweisungen, Ausgleichsleistungen nach dem FAG, sowie sonstige steuerähnliche Erträge.

Aufwendungen:

Finanzausgleichsumlage, Umlage Fonds „Deutsche Einheit“, Kreisumlage, Verbandsgemeindeumlage, Gewerbesteuerumlage sowie sonstige steuerähnliche Aufwendungen.

Auftragsgrundlage

Gesetze, Verordnungen, Satzungen, Beschlüsse

Zielgruppe

Beamte

Beschäftigte

Behörden

Banken und Sparkassen

Abgabepflichtige

Produkt

61.2.100

Produktbereich	61	Allgemeine Finanzwirtschaft
Produktgruppe	61.2	Sonstige allgemeine Finanzwirtschaft
Produkt	61.2.100	Sonstige allgemeine Finanzwirtschaft

verantwortlich

Roth, Alexander

Beschreibung

Darstellung aller sonstigen Finanzvorfälle, insbesondere die aus dem Gesamtdeckungsprinzip abgeleitete zentrale Abwicklung aller Kreditverträge sowie die Zinswirtschaft (Zinserträge und Zinsaufwendungen), auch Zinsen nach § 233a Abgabenordnung.

Auftragsgrundlage

Gesetze, Verordnungen, Satzungen, Beschlüsse

Zielgruppe

Beamte
Beschäftigte
Behörden
Banken und Sparkassen
Abgabepflichtige

Teilergebnisplan 2025

11.1.100

Produktbereich: 11 Innere Verwaltung
Produktgruppe: 11.1 Verwaltungssteuerung
Produkt: 11.1.100 Verwaltungssteuerung

Ifd. Nr.	Ertrags- und Aufwandsarten	Ergebnis 2023	Ansatz 2024	Ansatz 2025	Planung 2026	Planung 2027	Planung 2028
		in EUR					
E8	Summe der laufenden Erträge aus Verwaltungstätigkeit	0,00	0	0	0	0	0
E9	- Personal- und Versorgungsaufwendungen	35.800,48	41.790	47.220	47.254	47.288	47.322
50110000	Aufwendungen für ehrenamtlich Tätige an Bürgermeister	20.448,00	21.700	21.700	21.700	21.700	21.700
50120000	Aufwendungen für ehrenamtlich Tätige an Beigeordnete	966,00	2.700	2.700	2.700	2.700	2.700
50140000	Aufwendungen für ehrenamtlich Tätige an Rats- und Ausschussmitglieder	1.815,00	2.300	2.300	2.300	2.300	2.300
50410000	Beiträge zur gesetzlichen Sozialversicherung für Beamte (u.a. Nachversicherung)	1.519,48	3.360	3.360	3.394	3.428	3.462
51130000	Versorgungsaufwendungen an ehrenamtlich Tätige	11.052,00	11.730	17.160	17.160	17.160	17.160
E11	- Abschreibungen	54,45	60	140	210	210	210
53810000	Afa auf Fahrzeuge, Maschinen und technische Anlagen, BGA	54,45	60	140	210	210	210
E14	- Sonstige laufende Aufwendungen	9.188,05	9.300	8.280	8.302	8.323	8.345
56130000	Aufwendungen für übernommene Reisekosten für Dienstreisen und Dienstgänge	0,00	300	300	300	300	300
56210000	Mieten, Pachten und Erbbauzinsen	514,72	710	500	500	500	500
56310000	Büromaterial	305,13	400	400	400	400	400
56330000	Porto und Versandkosten	18,10	80	80	80	80	80
56340000	Telefon, Datenübertragungskosten	757,62	800	800	800	800	800
56410000	Versicherungsbeiträge	1.963,30	2.100	2.150	2.172	2.193	2.215
56420000	Beiträge zu Wirtschaftsverbänden, Berufsvertretungen und Vereinen	3.536,12	3.660	2.800	2.800	2.800	2.800
56920000	Sonstige Ifd. Aufwendungen der Verwaltungstätigkeit	598,17	500	500	500	500	500
56930000	Repräsentationen	1.494,89	750	750	750	750	750
E15	Summe der laufenden Aufwendungen aus Verwaltungstätigkeit	45.042,98	51.150	55.640	55.766	55.821	55.877
E16	Laufendes Ergebnis aus Verwaltungstätigkeit	-45.042,98	-51.150	-55.640	-55.766	-55.821	-55.877
E19	Saldo der Zins- und sonstigen Finanzerträge und -aufwendungen	0,00	0	0	0	0	0
E20	Ordentliches Ergebnis	-45.042,98	-51.150	-55.640	-55.766	-55.821	-55.877
E21	Außerordentliches Ergebnis	0,00	0	0	0	0	0
E22	Saldo aus internen Leistungsbeziehungen	0,00	0	0	0	0	0
E23	Jahresergebnis (Jahresüberschuss/Jahresfehlbetrag) des Teilhaushalts	-45.042,98	-51.150	-55.640	-55.766	-55.821	-55.877

Produktübersicht		Ergebnis 2023	Ansatz 2024	Ansatz 2025	Planung 2026	Planung 2027	Planung 2028
Leistung	Bezeichnung	in EUR					
11.1.100.01	Verwaltungssteuerung	-45.042,98	-51.150	-55.640	-55.766	-55.821	-55.877

Teilergebnisplan 2025

11.1.100

Erläuterungen zu den Positionen
Sachkonto

53810000	Afa auf Fahrzeuge, Maschinen und technische Anlagen, BGA <i>Afa Beamer</i>
56210000	Mieten und Pachten <i>500 EUR Miete für die Benutzung des Gemeinschaftshauses anl. Sitzungen des Gemeinderates bzw. Ausschüsse</i>
56340000	Telefon, Datenübertragungskosten <i>550 EUR Telefonkosten Ortsbürgermeister 250 EUR Grundgebühr Homepage</i>
56410000	Versicherung, Schadensfälle, Sonstiges <i>Beitrag Unfallkasse</i>
56420000	Mitgliedsbeiträge an Verbände,Vereine und dgl. <i>Mitgliedsbeitrag an den Gemeinde- und Städtebund Rheinland-Pfalz und den Naturpark Rhein-Westerwald e.V.</i>
56920000	Verfügungsmittel <i>Verfügungsmittel für dienstliche Zwecke des Ortsbürgermeisters, für die anderweitig keine Ausgaben veranschlagt, vorgesehen und verwendet werden.</i>
56930000	Repräsentationsmittel <i>Repräsentationen anl. Ehe- und Altersjubiläen etc. und Kranz anl. Volkstrauertag</i>

Teilergebnisplan 2025

11.2.001

Produktbereich: 11 Innere Verwaltung
Produktgruppe: 11.2 Personal
Produkt: 11.2.001 Personal

Ifd. Nr.	Ertrags- und Aufwandsarten	Ergebnis 2023	Ansatz 2024	Ansatz 2025	Planung 2026	Planung 2027	Planung 2028
		in EUR					
E7	+ Sonstige laufende Erträge	0,00	2.500	2.600	2.600	2.600	2.600
46614000	Erträge aus der Auflösung von Rückstellungen	0,00	2.500	2.600	2.600	2.600	2.600
E8	Summe der laufenden Erträge aus Verwaltungstätigkeit	0,00	2.500	2.600	2.600	2.600	2.600
E9	- Personal- und Versorgungsaufwendungen	0,00	6.000	6.000	6.000	6.000	6.000
51700000	Zuführungen zu Ehrensoldrückstellungen	0,00	6.000	6.000	6.000	6.000	6.000
E14	- Sonstige laufende Aufwendungen	1.212,60	1.300	1.300	1.300	1.300	1.300
56120000	Aufwendungen für Aus- und Fortbildung, Umschulung	64,90	0	0	0	0	0
56290000	Sonstige Aufwendungen für die Inanspruchnahme von Rechten und Diensten	709,13	800	800	800	800	800
56340000	Telefon, Datenübertragungskosten	438,57	500	500	500	500	500
E15	Summe der laufenden Aufwendungen aus Verwaltungstätigkeit	1.212,60	7.300	7.300	7.300	7.300	7.300
E16	Laufendes Ergebnis aus Verwaltungstätigkeit	-1.212,60	-4.800	-4.700	-4.700	-4.700	-4.700
E19	Saldo der Zins- und sonstigen Finanzerträge und -aufwendungen	0,00	0	0	0	0	0
E20	Ordentliches Ergebnis	-1.212,60	-4.800	-4.700	-4.700	-4.700	-4.700
E21	Außerordentliches Ergebnis	0,00	0	0	0	0	0
E22	Saldo aus internen Leistungsbeziehungen	0,00	0	0	0	0	0
E23	Jahresergebnis (Jahresüberschuss/Jahresfehlbetrag) des Teilhaushalts	-1.212,60	-4.800	-4.700	-4.700	-4.700	-4.700

Produktübersicht		Ergebnis 2023	Ansatz 2024	Ansatz 2025	Planung 2026	Planung 2027	Planung 2028
Leistung	Bezeichnung	in EUR					
11.2.001.00	Personal	-1.212,60	-4.800	-4.700	-4.700	-4.700	-4.700

Erläuterungen zu den Positionen

Sachkonto

46614000	Erträge aus der Auflösung von Rückstellungen Auflösungsertrag Rückstellung Ehrensold für frühere Ortsbürgermeister
51700000	Zuführungen zu Ehrensoldrückstellungen Rückstellung für Ehrensold für aktiven Ortsbürgermeister
56290000	Datenverarbeitung Bearbeitungsgebühren der Verlohnungsstelle für die Beschäftigten der Ortsgemeinde
56340000	Telefon, Datenübertragungskosten Handygebühren Gemeindearbeiter

Teilergebnisplan 2025

11.4.200

Produktbereich: 11 Innere Verwaltung
Produktgruppe: 11.4 Zentrale Dienste
Produkt: 11.4.200 Liegenschaften

Ifd. Nr.	Ertrags- und Aufwandsarten	Ergebnis 2023	Ansatz 2024	Ansatz 2025	Planung 2026	Planung 2027	Planung 2028
		in EUR					
E4	+ Öffentlich-rechtliche Leistungsentgelte	510,00	300	450	455	459	464
43120000	Gebühren für die Erteilung von Bescheiden (u.a. Genehmigungen, Ablehnungen, Untersagungen)	510,00	300	450	455	459	464
E5	+ Privatrechtliche Leistungsentgelte	2.223,98	2.200	2.180	2.202	2.224	2.246
44120000	Mieten und Pachten	2.223,98	2.200	2.180	2.202	2.224	2.246
E6	+ Kostenerstattungen und Kostenumlagen	1.597,62	680	680	687	694	701
44290000	Kostenerstattungen und Kostenumlagen von Sonstigen	1.597,62	680	680	687	694	701
E7	+ Sonstige laufende Erträge	1.023,76	2.580	2.580	2.606	2.632	2.658
46112000	Erträge aus der Veräußerung von Grundstücken und Gebäuden	1.023,76	0	0	0	0	0
46290000	Sonstige laufende Erträge	0,00	2.580	2.580	2.606	2.632	2.658
E8	Summe der laufenden Erträge aus Verwaltungstätigkeit	5.355,36	5.760	5.890	5.950	6.009	6.069
E10	- Aufwendungen für Sach- und Dienstleistungen	7.655,91	7.700	24.250	24.493	24.737	24.985
52200000	Aufwendungen für Energie / Wasser / Abwasser / Abfall	7.655,91	7.700	24.250	24.493	24.737	24.985
E14	- Sonstige laufende Aufwendungen	2.598,95	1.820	43.060	8.550	8.550	8.550
56290000	Sonstige Aufwendungen für die Inanspruchnahme von Rechten und Diensten	1.206,66	0	0	0	0	0
56512000	Verluste aus Abgängen des Anlagevermögens Sachanlagen	0,00	420	410	0	0	0
56810000	Grundsteuer	1.392,29	1.400	8.550	8.550	8.550	8.550
56999000	Sonstige Aufwendungen für Vorjahre (alle Aufwandsarten)	0,00	0	34.100	0	0	0
E15	Summe der laufenden Aufwendungen aus Verwaltungstätigkeit	10.254,86	9.520	67.310	33.043	33.287	33.535
E16	Laufendes Ergebnis aus Verwaltungstätigkeit	-4.899,50	-3.760	-61.420	-27.093	-27.278	-27.466
E19	Saldo der Zins- und sonstigen Finanzerträge und -aufwendungen	0,00	0	0	0	0	0
E20	Ordentliches Ergebnis	-4.899,50	-3.760	-61.420	-27.093	-27.278	-27.466
E21	Außerordentliches Ergebnis	0,00	0	0	0	0	0
E22	Saldo aus internen Leistungsbeziehungen	0,00	0	0	0	0	0
E23	Jahresergebnis (Jahresüberschuss/Jahresfehlbetrag) des Teilhaushalts	-4.899,50	-3.760	-61.420	-27.093	-27.278	-27.466

Produktübersicht		Ergebnis 2023	Ansatz 2024	Ansatz 2025	Planung 2026	Planung 2027	Planung 2028
Leistung	Bezeichnung	in EUR					
11.4.200.01	sonstige unbebaute Grundstücke	-5.409,50	-4.060	-61.870	-27.548	-27.737	-27.930
11.4.200.03	Vorkaufsrechte	510,00	300	450	455	459	464

Erläuterungen zu den Positionen

Sachkonto

43120000	Verwaltungsgebühren <i>Verwaltungsgebühren für die Ausstellung von Zeugnissen über die Nichtausübung oder das Nichtbestehen des Vorkaufsrechtes nach §§ 24 ff. BauGB und § 32 Denkmalschutz und -pflegegesetz</i>
44120000	Mieten und Pachten <i>Einnahmen aus der Landpacht</i>
44290000	Sonstige Verwaltungs- und Betriebs- einnahmen <i>Nutzungsentgelt für Container-Stellplätze</i>
46112000	Erträge aus der Veräußerung von Grundstücken und Gebäuden
46290000	Erträge aus der Entschädigungszahlung Retentionsraum Industriegebiet Metsä <i>Auflösungsertrag pRAP Entschädigungszahlung Retentionsraum Industriegebiet Metsä (2019-2048)</i>
52200000	Bewirtschaftung der Grundstücke und baulichen Anlagen <i>Verbrauchsabrechnung inkl. Wiederkehrender Beitrag Abwasser für gemeindeeigene Grundstücke</i> <i>Anpassung an die vorliegenden Rechnungen für 2025.</i>
56810000	Grundsteuer <i>Grundsteuer für gemeindeeigene Grundstücke</i>
56999000	Sonstige Aufwendungen für Vorjahre (alle Aufwandsarten) <i>HPL 2025</i> <i>34.100 EUR Nachzahlung Verbrauchsabrechnung 2024 (Wasser,Abwasser,WKB) für gemeindeeigene Flächen</i>

Teilergebnisplan 2025

11.4.300

Produktbereich: 11 Innere Verwaltung
Produktgruppe: 11.4 Zentrale Dienste
Produkt: 11.4.300 sonstige zentrale Dienste, Bauhof

Ifd. Nr.	Ertrags- und Aufwandsarten	Ergebnis 2023	Ansatz 2024	Ansatz 2025	Planung 2026	Planung 2027	Planung 2028
		in EUR					
E2	+ Zuwendungen, allgemeine Umlagen und sonstige Transfererträge	311,50	0	0	0	0	0
41510000	Erträge aus der Auflösung von Sonderposten aus Zuwendungen	311,50	0	0	0	0	0
E6	+ Kostenerstattungen und Kostenumlagen	255,00	0	0	0	0	0
44290000	Kostenerstattungen und Kostenumlagen von Sonstigen	255,00	0	0	0	0	0
E7	+ Sonstige laufende Erträge	17,02	0	110	0	0	0
46113000	Erträge aus der Veräußerung von beweglichen Verm. Gegenst. oberhalb der Wertgrenze i. H. v. 410 Euro	0,00	0	110	0	0	0
46999000	Sonstige Erträge für Vorjahre (alle Ertragsarten)	17,02	0	0	0	0	0
E8	Summe der laufenden Erträge aus Verwaltungstätigkeit	583,52	0	110	0	0	0
E10	- Aufwendungen für Sach- und Dienstleistungen	30.685,67	27.700	32.300	28.355	28.410	28.466
52200000	Aufwendungen für Energie / Wasser / Abwasser / Abfall	4.187,32	4.600	4.500	4.545	4.590	4.636
52310000	Unterhaltung der Grundstücke, Außenanlagen, Gebäude und Gebäudeeinrichtungen	2.283,74	300	300	300	300	300
52320000	Bewirtschaftung der Grundstücke, Außenanlagen, Gebäude und Gebäudeeinrichtungen	252,86	300	1.000	1.010	1.020	1.030
52350000	Fahrzeugunterhaltung	21.020,81	14.000	18.000	14.000	14.000	14.000
52360000	Unterhaltung der Maschinen und technischen Anlagen	2.232,97	4.500	4.500	4.500	4.500	4.500
52370000	Unterhaltung der Betriebs- und Geschäftsausstattung	707,97	4.000	4.000	4.000	4.000	4.000
E11	- Abschreibungen	8.549,19	8.390	45.810	7.680	7.510	7.090
53410000	Abschreibung auf bebaute Grundstücke und grundstücksgleiche Rechte	2.103,16	2.110	2.110	2.110	2.110	2.110
53810000	Afa auf Fahrzeuge, Maschinen und technische Anlagen, BGA	6.446,03	6.280	43.700	5.570	5.400	4.980
E14	- Sonstige laufende Aufwendungen	1.997,51	2.070	2.150	2.167	2.184	2.202
56340000	Telefon, Datenübertragungskosten	317,76	300	340	340	340	340
56410000	Versicherungsbeiträge	1.574,66	1.670	1.710	1.727	1.744	1.762
56820000	Kraftfahrzeugsteuer	93,60	100	100	100	100	100
56999000	Sonstige Aufwendungen für Vorjahre (alle Aufwandsarten)	11,49	0	0	0	0	0
E15	Summe der laufenden Aufwendungen aus Verwaltungstätigkeit	41.232,37	38.160	80.260	38.202	38.104	37.758
E16	Laufendes Ergebnis aus Verwaltungstätigkeit	-40.648,85	-38.160	-80.150	-38.202	-38.104	-37.758
E19	Saldo der Zins- und sonstigen Finanzerträge und -aufwendungen	0,00	0	0	0	0	0
E20	Ordentliches Ergebnis	-40.648,85	-38.160	-80.150	-38.202	-38.104	-37.758
E21	Außerordentliches Ergebnis	0,00	0	0	0	0	0
E22	Saldo aus internen Leistungsbeziehungen	0,00	0	0	0	0	0
E23	Jahresergebnis (Jahresüberschuss/Jahresfehlbetrag) des Teilhaushalts	-40.648,85	-38.160	-80.150	-38.202	-38.104	-37.758

Produktübersicht		Ergebnis 2023	Ansatz 2024	Ansatz 2025	Planung 2026	Planung 2027	Planung 2028
Leistung	Bezeichnung	in EUR					
11.4.300.01	Bauhof, Gebäude	-8.821,55	-7.310	-7.910	-7.965	-8.020	-8.076
11.4.300.02	Fahrzeuge	-27.277,04	-20.340	-61.940	-20.017	-19.864	-19.692
11.4.300.03	Geräte, Ausstattung	-4.550,26	-10.510	-10.300	-10.220	-10.220	-9.990

Teilergebnisplan 2025

11.4.300

Erläuterungen zu den Positionen
Sachkonto

46113000	Erträge aus der Veräußerung von beweglichen Verm.Gegenst. oberhalb der Wertgrenze i. H. v. 410 Euro HPL 2025 110 EUR Gewinn aus der Inzahlungnahme defekter Rasenmähertraktor
52310000	Unterhaltung der Grundstücke und baulichen Anlagen HPL 2025 300 EUR Allgemeine Unterhaltung
52350000	Fahrzeugunterhaltung HPL 2025 14.000 EUR Kraftstoff, Reparaturen etc. Gemeindefahrzeuge 4.000 EUR Reparatur Traktorkabine
52360000	Geräte, Gebrauchsgegenstände inklusive Anschaffung kleinerer Gegenstände bis 60 EUR netto Pauschalansatz Geräte, Gebrauchsgegenstände einschl. Reparaturen etc.
52370000	Unterhaltung Betriebs- und Geschäftsausstattung Jährliche Unterhaltung der Betriebs- und Geschäftsausstattung
56820000	Kfz-Steuer Kubota Kleintraktor (anteilig 40 % Bauhof) und Anhänger

Teilergebnisplan 2025

28.1.100

Produktbereich: 28 Heimat- und sonstige Kulturpflege
Produktgruppe: 28.1 Heimat- und sonstige Kulturpflege
Produkt: 28.1.100 Förderung von Einrichtungen

Ifd. Nr.	Ertrags- und Aufwandsarten	Ergebnis 2023	Ansatz 2024	Ansatz 2025	Planung 2026	Planung 2027	Planung 2028
		in EUR					
E2	+ Zuwendungen, allgemeine Umlagen und sonstige Transfererträge	400,00	410	410	410	410	410
41446000	Zuweisungen und Zuschüsse für lfd. Zwecke von Sparkassen	400,00	410	410	410	410	410
E8	Summe der laufenden Erträge aus Verwaltungstätigkeit	400,00	410	410	410	410	410
E10	- Aufwendungen für Sach- und Dienstleistungen	781,40	1.300	1.300	1.300	1.300	1.300
52490000	Sonstige Aufwendungen für Sachleistungen	781,40	1.300	1.300	1.300	1.300	1.300
E15	Summe der laufenden Aufwendungen aus Verwaltungstätigkeit	781,40	1.300	1.300	1.300	1.300	1.300
E16	Laufendes Ergebnis aus Verwaltungstätigkeit	-381,40	-890	-890	-890	-890	-890
E19	Saldo der Zins- und sonstigen Finanzerträge und -aufwendungen	0,00	0	0	0	0	0
E20	Ordentliches Ergebnis	-381,40	-890	-890	-890	-890	-890
E21	Außerordentliches Ergebnis	0,00	0	0	0	0	0
E22	Saldo aus internen Leistungsbeziehungen	0,00	0	0	0	0	0
E23	Jahresergebnis (Jahresüberschuss/Jahresfehlbetrag) des Teilhaushalts	-381,40	-890	-890	-890	-890	-890

Produktübersicht		Ergebnis 2023	Ansatz 2024	Ansatz 2025	Planung 2026	Planung 2027	Planung 2028
Leistung	Bezeichnung	in EUR					
28.1.100.08	Seniorenfeier	-381,40	-890	-890	-890	-890	-890

Erläuterungen zu den Positionen

Sachkonto

41446000 Zuweisungen und Zuschüsse für lfd. Zwecke v.sonst.öffentl.Sonderrechnungen
Spende der Sparkasse Neuwied zur Ausrichtung der jährlichen Seniorenfeier
52490000 Sonstige soziale Leistungen -Seniorenfeier-
Kosten für die Durchführung der jährlichen Seniorenfeier

Teilergebnisplan 2025

28.1.200

Produktbereich: 28 Heimat- und sonstige Kulturpflege
Produktgruppe: 28.1 Heimat- und sonstige Kulturpflege
Produkt: 28.1.200 Kulturförderung

Ifd. Nr.	Ertrags- und Aufwandsarten	Ergebnis 2023	Ansatz 2024	Ansatz 2025	Planung 2026	Planung 2027	Planung 2028
		in EUR					
E8	Summe der laufenden Erträge aus Verwaltungstätigkeit	0,00	0	0	0	0	0
E10	- Aufwendungen für Sach- und Dienstleistungen	0,00	800	0	0	0	0
52310000	Unterhaltung der Grundstücke, Außenanlagen, Gebäude und Gebäudeeinrichtungen	0,00	800	0	0	0	0
E15	Summe der laufenden Aufwendungen aus Verwaltungstätigkeit	0,00	800	0	0	0	0
E16	Laufendes Ergebnis aus Verwaltungstätigkeit	0,00	-800	0	0	0	0
E19	Saldo der Zins- und sonstigen Finanzerträge und -aufwendungen	0,00	0	0	0	0	0
E20	Ordentliches Ergebnis	0,00	-800	0	0	0	0
E21	Außerordentliches Ergebnis	0,00	0	0	0	0	0
E22	Saldo aus internen Leistungsbeziehungen	0,00	0	0	0	0	0
E23	Jahresergebnis (Jahresüberschuss/Jahresfehlbetrag) des Teilhaushalts	0,00	-800	0	0	0	0

Produktübersicht		Ergebnis 2023	Ansatz 2024	Ansatz 2025	Planung 2026	Planung 2027	Planung 2028
Leistung	Bezeichnung	in EUR					
28.1.200.01	Weihnachtsmarkt	0,00	-800	0	0	0	0

Erläuterungen zu den Positionen

Sachkonto

52310000 Unterhaltung der Grundstücke und baulichen Anlagen
Allgemeine Unterhaltungsaufwendungen anl. Durchführung des jährlichen Weihnachtsmarktes

Teilergebnisplan 2025

36.2.100

Produktbereich: 36 Kinder-, Jugend- und Familienhilfe
Produktgruppe: 36.2 Jugendarbeit
Produkt: 36.2.100 Jugendarbeit

Ifd. Nr.	Ertrags- und Aufwandsarten	Ergebnis 2023	Ansatz 2024	Ansatz 2025	Planung 2026	Planung 2027	Planung 2028
		in EUR					
E6	+ Kostenerstattungen und Kostenumlagen	0,00	6.830	2.000	2.000	2.000	2.000
44290000	Kostenerstattungen und Kostenumlagen von Sonstigen	0,00	6.830	2.000	2.000	2.000	2.000
E8	Summe der laufenden Erträge aus Verwaltungstätigkeit	0,00	6.830	2.000	2.000	2.000	2.000
E10	- Aufwendungen für Sach- und Dienstleistungen	0,00	2.000	2.000	2.000	2.000	2.000
52480000	Sonstige bezogene Leistungen	0,00	2.000	2.000	2.000	2.000	2.000
E15	Summe der laufenden Aufwendungen aus Verwaltungstätigkeit	0,00	2.000	2.000	2.000	2.000	2.000
E16	Laufendes Ergebnis aus Verwaltungstätigkeit	0,00	4.830	0	0	0	0
E19	Saldo der Zins- und sonstigen Finanzerträge und -aufwendungen	0,00	0	0	0	0	0
E20	Ordentliches Ergebnis	0,00	4.830	0	0	0	0
E21	Außerordentliches Ergebnis	0,00	0	0	0	0	0
E22	Saldo aus internen Leistungsbeziehungen	0,00	0	0	0	0	0
E23	Jahresergebnis (Jahresüberschuss/Jahresfehlbetrag) des Teilhaushalts	0,00	4.830	0	0	0	0

Produktübersicht		Ergebnis 2023	Ansatz 2024	Ansatz 2025	Planung 2026	Planung 2027	Planung 2028
Leistung	Bezeichnung	in EUR					
36.2.100.00	Jugendarbeit	0,00	4.830	0	0	0	0

Erläuterungen zu den Positionen

Sachkonto

44290000	Kostenerstattungen und Kostenumlagen von Sonstigen - Jugendarbeit HPL 2025 2.000 EUR Erträge aus Veranstaltungen und Sponsoring für die Jugendarbeit
52480000	Sonstige bezogene Leistungen - Jugendarbeit HPL 2025 2.000 EUR Sachkosten für die Durchführung von Veranstaltungen im Rahmen der Jugendarbeit (s. Erträge SK 4429)

Teilergebnisplan 2025

36.6.100

Produktbereich: 36 Kinder-, Jugend- und Familienhilfe
Produktgruppe: 36.6 Einrichtungen der Jugendarbeit
Produkt: 36.6.100 Einrichtungen der Jugendarbeit

Ifd. Nr.	Ertrags- und Aufwandsarten	Ergebnis 2023	Ansatz 2024	Ansatz 2025	Planung 2026	Planung 2027	Planung 2028
		in EUR					
E2	+ Zuwendungen, allgemeine Umlagen und sonstige Transfererträge	55,53	0	660	660	660	660
41510000	Erträge aus der Auflösung von Sonderposten aus Zuwendungen	55,53	0	660	660	660	660
E6	+ Kostenerstattungen und Kostenumlagen	0,00	2.650	0	0	0	0
44290000	Kostenerstattungen und Kostenumlagen von Sonstigen	0,00	2.650	0	0	0	0
E8	Summe der laufenden Erträge aus Verwaltungstätigkeit	55,53	2.650	660	660	660	660
E10	- Aufwendungen für Sach- und Dienstleistungen	4.683,24	13.500	4.200	4.206	4.212	4.218
52200000	Aufwendungen für Energie / Wasser / Abwasser / Abfall	574,71	1.000	600	606	612	618
52330000	Unterhaltung des Infrastrukturvermögens	4.108,53	12.500	3.600	3.600	3.600	3.600
E11	- Abschreibungen	4.929,75	3.880	4.540	4.620	4.620	4.620
53810000	Afa auf Fahrzeuge, Maschinen und technische Anlagen, BGA	4.929,75	3.880	4.540	4.620	4.620	4.620
E15	Summe der laufenden Aufwendungen aus Verwaltungstätigkeit	9.612,99	17.380	8.740	8.826	8.832	8.838
E16	Laufendes Ergebnis aus Verwaltungstätigkeit	-9.557,46	-14.730	-8.080	-8.166	-8.172	-8.178
E19	Saldo der Zins- und sonstigen Finanzerträge und -aufwendungen	0,00	0	0	0	0	0
E20	Ordentliches Ergebnis	-9.557,46	-14.730	-8.080	-8.166	-8.172	-8.178
E21	Außerordentliches Ergebnis	0,00	0	0	0	0	0
E22	Saldo aus internen Leistungsbeziehungen	0,00	0	0	0	0	0
E23	Jahresergebnis (Jahresüberschuss/Jahresfehlbetrag) des Teilhaushalts	-9.557,46	-14.730	-8.080	-8.166	-8.172	-8.178

Produktübersicht		Ergebnis 2023	Ansatz 2024	Ansatz 2025	Planung 2026	Planung 2027	Planung 2028
Leistung	Bezeichnung	in EUR					
36.6.100.03	Kinderspielplätze etc.	-9.557,46	-14.730	-8.080	-8.166	-8.172	-8.178

Erläuterungen zu den Positionen

Sachkonto

52200000 Bewirtschaftung der Grundstücke und baulichen Anlagen
Wiederkehrender Beitrag Abwasser
52330000 Unterhaltung des sonst. unbewegl. Vermögens
HPL 2025
3.000 EUR Unterhaltungsaufwendungen Kinderspielplätze (Reparaturen Spielgeräte etc.)
600 EUR Jährliche Sicherheitsprüfung der Spielgeräte

Teilergebnisplan 2025

42.1.100

Produktbereich: 42 Sportförderung
Produktgruppe: 42.1 Förderung des Sports
Produkt: 42.1.100 Sportförderung

Ifd. Nr.	Ertrags- und Aufwandsarten	Ergebnis 2023	Ansatz 2024	Ansatz 2025	Planung 2026	Planung 2027	Planung 2028
		in EUR					
E6	+ Kostenerstattungen und Kostenumlagen	1.025,28	1.100	1.200	1.212	1.224	1.236
44290000	Kostenerstattungen und Kostenumlagen von Sonstigen	1.025,28	1.100	1.200	1.212	1.224	1.236
E8	Summe der laufenden Erträge aus Verwaltungstätigkeit	1.025,28	1.100	1.200	1.212	1.224	1.236
E14	- Sonstige laufende Aufwendungen	1.025,28	1.100	1.200	1.212	1.224	1.236
56410000	Versicherungsbeiträge	1.025,28	1.100	1.200	1.212	1.224	1.236
E15	Summe der laufenden Aufwendungen aus Verwaltungstätigkeit	1.025,28	1.100	1.200	1.212	1.224	1.236
E16	Laufendes Ergebnis aus Verwaltungstätigkeit	0,00	0	0	0	0	0
E19	Saldo der Zins- und sonstigen Finanzerträge und -aufwendungen	0,00	0	0	0	0	0
E20	Ordentliches Ergebnis	0,00	0	0	0	0	0
E21	Außerordentliches Ergebnis	0,00	0	0	0	0	0
E22	Saldo aus internen Leistungsbeziehungen	0,00	0	0	0	0	0
E23	Jahresergebnis (Jahresüberschuss/Jahresfehlbetrag) des Teilhaushalts	0,00	0	0	0	0	0

Produktübersicht		Ergebnis 2023	Ansatz 2024	Ansatz 2025	Planung 2026	Planung 2027	Planung 2028
Leistung	Bezeichnung	in EUR					
42.1.100.00	Sportförderung	0,00	0	0	0	0	0

Erläuterungen zu den Positionen

Sachkonto

44290000 Sonstige Verwaltungs- und Betriebs- einnahmen
Erstattung des Versicherungsbeitrages für das Umkleidegebäude am Tennisplatz durch die Sportfreunde 09 Puderbach.

56410000 Bewirtschaftung der Grundstücke und baulichen Anlagen
Versicherungsbeitrag für das Umkleidegebäude am Tennisplatz.
Der Betrag wird bei Sachkonto 44290000 von den Sportfreunden 09, Puderbach, erstattet.

Teilergebnisplan 2025

51.1.200

Produktbereich: 51 Räumliche Planung und Entwicklung
Produktgruppe: 51.1 Räumliche Planungs- und Entwicklungsmaßnahmen
Produkt: 51.1.200 Städtebauliche Planung (Bebauungspläne etc.)

Ifd. Nr.	Ertrags- und Aufwandsarten	Ergebnis 2023	Ansatz 2024	Ansatz 2025	Planung 2026	Planung 2027	Planung 2028
		in EUR					
E8	Summe der laufenden Erträge aus Verwaltungstätigkeit	0,00	0	0	0	0	0
E14	- Sonstige laufende Aufwendungen	14.637,00	69.500	96.000	0	0	0
56255000	Aufwendungen für die Erstellung von Bebauungsplänen	14.637,00	69.500	96.000	0	0	0
E15	Summe der laufenden Aufwendungen aus Verwaltungstätigkeit	14.637,00	69.500	96.000	0	0	0
E16	Laufendes Ergebnis aus Verwaltungstätigkeit	-14.637,00	-69.500	-96.000	0	0	0
E19	Saldo der Zins- und sonstigen Finanzerträge und -aufwendungen	0,00	0	0	0	0	0
E20	Ordentliches Ergebnis	-14.637,00	-69.500	-96.000	0	0	0
E21	Außerordentliches Ergebnis	0,00	0	0	0	0	0
E22	Saldo aus internen Leistungsbeziehungen	0,00	0	0	0	0	0
E23	Jahresergebnis (Jahresüberschuss/Jahresfehlbetrag) des Teilhaushalts	-14.637,00	-69.500	-96.000	0	0	0

Produktübersicht		Ergebnis 2023	Ansatz 2024	Ansatz 2025	Planung 2026	Planung 2027	Planung 2028
Leistung	Bezeichnung	in EUR					
51.1.200.00	Städtebauliche Planung (Bebauungspläne etc.)	-14.637,00	-69.500	-96.000	0	0	0

Erläuterungen zu den Positionen

Sachkonto

56255000 Sächlicher Aufwand der Bauleitplanung

 HPL 2024

 Bebauungsplan Neubaugebiet "Lanebach"

 20.000 EUR Planungsleistungen (inkl. Fachbeitrag Naturschutz)

 1.500 EUR Außengebietsentwässerung

 7.000 EUR Schallschutzgutachten

 9.000 EUR Fachbeitrag Artenschutz

 Satzung Reichensteiner Weg/Ringstraße

 15.000 EUR Planungskosten mit Umweltbericht, Fachbeitrag Naturschutz und Grünlandkartierung

 8.000 EUR Schallschutzgutachten

 9.000 EUR Geruchsgutachten

 HPL 2025

 Satzung Reichensteiner Weg/Ringstraße

 29.000 EUR Planungsleistungen

 Bebauungsplan Neubaugebiet "Lanebach"

 30.000 EUR Planungskosten mit Umweltbericht, Fachbeitrag Naturschutz und Grünlandkartierung

 1.500 EUR Konzeptionelle Planung Außengebietsentwässerung

 3.500 EUR Aktualisierung Verkehrsgutachten

 20.000 EUR Artenschutzgutachten

 12.000 EUR Schallschutzgutachten

 Die Mittel wurden teilweise bereits im Vorjahr eingeplant, aber nicht vollständig verausgabt.

Teilergebnisplan 2025

51.1.300

Produktbereich: 51

Produktgruppe: 51.1

Produkt: 51.1.300

Räumliche Planung und Entwicklung
Räumliche Planungs- und Entwicklungsmaßnahmen
Städtebausanierung Ortslage Puderbach

Ifd. Nr.	Ertrags- und Aufwandsarten	Ergebnis 2023	Ansatz 2024	Ansatz 2025	Planung 2026	Planung 2027	Planung 2028
		in EUR					
E2	+ Zuwendungen, allgemeine Umlagen und sonstige Transfererträge	7.612,97	17.800	90.770	90.770	90.770	90.730
41510000	Erträge aus der Auflösung von Sonderposten aus Zuwendungen	7.612,97	17.800	90.770	90.770	90.770	90.730
E7	+ Sonstige laufende Erträge	51,20	0	0	0	0	0
46999000	Sonstige Erträge für Vorjahre (alle Ertragsarten)	51,20	0	0	0	0	0
E8	Summe der laufenden Erträge aus Verwaltungstätigkeit	7.664,17	17.800	90.770	90.770	90.770	90.730
E10	- Aufwendungen für Sach- und Dienstleistungen	3.657,58	5.600	5.600	5.656	5.713	5.770
52200000	Aufwendungen für Energie / Wasser / Abwasser / Abfall	3.374,38	5.600	5.600	5.656	5.713	5.770
52320000	Bewirtschaftung der Grundstücke, Außenanlagen, Gebäude und Gebäudeeinrichtungen	283,20	0	0	0	0	0
E11	- Abschreibungen	20.442,24	22.960	126.770	126.770	126.770	126.770
53210000	Abschreibung auf immaterielle Vermögensgegenstände	19.826,11	4.540	19.830	19.830	19.830	19.830
53410000	Abschreibung auf bebaute Grundstücke und grundstücksgleiche Rechte	55,75	0	102.120	102.120	102.120	102.120
53510000	Afa auf das Infrastrukturverm. (einschließlich Grundstücke und grundstücksgl. Rechte)	0,00	18.240	0	0	0	0
53810000	Afa auf Fahrzeuge, Maschinen und technische Anlagen, BGA	560,38	180	4.820	4.820	4.820	4.820
E14	- Sonstige laufende Aufwendungen	1.059,01	1.190	990	32.990	490	490
56290000	Sonstige Aufwendungen für die Inanspruchnahme von Rechten und Diensten	0,00	0	500	32.500	0	0
56340000	Telefon, Datenübertragungskosten	572,40	700	0	0	0	0
56810000	Grundsteuer	486,61	490	490	490	490	490
E15	Summe der laufenden Aufwendungen aus Verwaltungstätigkeit	25.158,83	29.750	133.360	165.416	132.973	133.030
E16	Laufendes Ergebnis aus Verwaltungstätigkeit	-17.494,66	-11.950	-42.590	-74.646	-42.203	-42.300
E19	Saldo der Zins- und sonstigen Finanzerträge und -aufwendungen	0,00	0	0	0	0	0
E20	Ordentliches Ergebnis	-17.494,66	-11.950	-42.590	-74.646	-42.203	-42.300
E21	Außerordentliches Ergebnis	0,00	0	0	0	0	0
E22	Saldo aus internen Leistungsbeziehungen	0,00	0	0	0	0	0
E23	Jahresergebnis (Jahresüberschuss/Jahresfehlbetrag) des Teilhaushalts	-17.494,66	-11.950	-42.590	-74.646	-42.203	-42.300

Produktübersicht		Ergebnis 2023	Ansatz 2024	Ansatz 2025	Planung 2026	Planung 2027	Planung 2028
Leistung	Bezeichnung	in EUR					
51.1.300.00	Städtebausanierung Ortslage Puderbach	-17.494,66	-11.950	-42.090	-42.146	-42.203	-42.300
51.1.300.01	Dorfmoderation	0,00	0	-500	-32.500	0	0

Teilergebnisplan 2025

51.1.300

Erläuterungen zu den Positionen

Sachkonto

41510000	Erträge aus der Auflösung von Sonderposten aus Zuwendungen <i>Auflösungsertrag SoPo aus Zuwendungen des Sanierungsprogramms</i>
52200000	Bewirtschaftung der Grundstücke und baulichen Anlagen <i>2.100 EUR Verbrauchsabrechnung Wasser/Abwasser/Wiederkehrender Beitrag Platz Ortsmitte</i> <i>3.500 EUR Strom f. Platz Ortsmitte</i>
53210000	Abschreibung auf immaterielle Vermögensgegenstände Sanierungszuschüsse <i>Afa für geleistete Zuwendungen für private Maßnahmen im Sanierungsgebiet</i>
56290000	Sonstige Aufwendungen für die Inanspruchnahme von Rechten und Diensten <i>HPL 2025</i> <i>500 EUR Anfinanzierung zur Erstellung eines Dorferneuerungskonzeptes und Durchführung einer Dorfmoderation</i> <i>HPL 2026</i> <i>16.500 EUR Kosten für die Erstellung eines Dorferneuerungskonzeptes</i> <i>16.000 EUR Kosten zur Durchführung einer Dorfmoderation</i> <i>Hier ist eine Landesförderung in Höhe von 90 Prozent der Kosten möglich. Eine Antragstellung steht noch aus.</i>
56340000	Telefon, Datenübertragungskosten <i>Gebühren für WLAN-Hot-Spot</i>
56810000	Grundsteuer <i>Grundsteuer B</i>

Teilergebnisplan 2025

54.1.100

Produktbereich: 54 Verkehrsflächen und -anlagen, ÖPNV
Produktgruppe: 54.1 Gemeindestraßen
Produkt: 54.1.100 Gemeindestraßen

lfd. Nr.	Ertrags- und Aufwandsarten	Ergebnis 2023	Ansatz 2024	Ansatz 2025	Planung 2026	Planung 2027	Planung 2028
in EUR							
E2	+ Zuwendungen, allgemeine Umlagen und sonstige Transfererträge	37.336,69	50.950	89.740	143.160	143.060	139.350
41510000	Erträge aus der Auflösung von Sonderposten aus Zuwendungen	37.336,69	50.950	89.740	143.160	143.060	139.350
E4	+ Öffentlich-rechtliche Leistungsentgelte	81.743,91	87.240	78.360	87.780	97.150	96.970
43710000	Erträge aus der Auflösung von Sonderposten für Beiträge und ähnlichen Entgelte	81.743,91	87.240	78.360	87.780	97.150	96.970
E6	+ Kostenerstattungen und Kostenumlagen	-1.178,86	0	15.000	0	0	0
44290000	Kostenerstattungen und Kostenumlagen von Sonstigen	-1.178,86	0	15.000	0	0	0
E7	+ Sonstige laufende Erträge	78.240,75	88.470	75.160	75.649	76.405	77.170
46112000	Erträge aus der Veräußerung von Grundstücken und Gebäuden	80,06	10.770	260	0	0	0
46250000	Konzessionsabgaben	77.748,91	77.700	74.900	75.649	76.405	77.170
46999000	Sonstige Erträge für Vorjahre (alle Ertragsarten)	411,78	0	0	0	0	0
E8	Summe der laufenden Erträge aus Verwaltungstätigkeit	196.142,49	226.660	258.260	306.589	316.615	313.490
E9	- Personal- und Versorgungsaufwendungen	98.583,91	124.500	126.350	127.614	128.889	130.179
50221000	Vergütungen an Arbeitnehmer	77.442,95	96.000	97.250	98.223	99.205	100.197
50320000	Beiträge zu Versorgungskassen für Arbeitnehmer	5.925,85	8.300	8.480	8.565	8.650	8.737
50420000	Beiträge zur gesetzlichen Sozialversicherung für Arbeitnehmer	15.215,11	20.200	20.620	20.826	21.034	21.245
E10	- Aufwendungen für Sach- und Dienstleistungen	50.757,77	95.760	188.910	174.592	174.836	175.083
52200000	Aufwendungen für Energie / Wasser / Abwasser / Abfall	21.824,20	20.200	20.200	20.402	20.606	20.812
52320000	Bewirtschaftung der Grundstücke, Außenanlagen, Gebäude und Gebäudeeinrichtungen	4.418,54	4.000	4.000	4.040	4.080	4.121
52330000	Unterhaltung des Infrastrukturvermögens	24.515,03	71.560	164.710	150.150	150.150	150.150
E11	- Abschreibungen	197.330,15	222.280	232.980	274.400	273.620	259.310
53210000	Abschreibung auf immaterielle Vermögensgegenstände	6.154,08	5.690	5.990	6.290	6.090	6.090
53410000	Abschreibung auf bebaute Grundstücke und grundstücksgleiche Rechte	3.424,58	3.430	3.430	3.430	3.430	560
53510000	Afa auf das Infrastrukturverm. (einschließlich Grundstücke und grundstücksgl. Rechte)	185.383,98	210.730	222.370	264.050	263.470	252.200
53810000	Afa auf Fahrzeuge, Maschinen und technische Anlagen, BGA	2.367,51	2.430	1.190	630	630	460
E12	- Zuwendungen, Umlagen und sonstige Transferaufwendungen	107.370,90	118.680	111.810	111.810	111.810	111.810
54131000	Zuweisungen und Zuschüsse für lfd. Zwecke an Eigenbetriebe	107.370,90	118.680	111.810	111.810	111.810	111.810
E15	Summe der laufenden Aufwendungen aus Verwaltungstätigkeit	454.042,73	561.220	660.050	688.416	689.155	676.382
E16	Laufendes Ergebnis aus Verwaltungstätigkeit	-257.900,24	-334.560	-401.790	-381.827	-372.540	-362.892
E19	Saldo der Zins- und sonstigen Finanzerträge und -aufwendungen	0,00	0	0	0	0	0
E20	Ordentliches Ergebnis	-257.900,24	-334.560	-401.790	-381.827	-372.540	-362.892
E21	Außerordentliches Ergebnis	0,00	0	0	0	0	0
E22	Saldo aus internen Leistungsbeziehungen	0,00	0	0	0	0	0
E23	Jahresergebnis (Jahresüberschuss/Jahresfehlbetrag) des Teilhaushalts	-257.900,24	-334.560	-401.790	-381.827	-372.540	-362.892

Teilergebnisplan 2025

54.1.100

Produktbereich: 54 Verkehrsflächen und -anlagen, ÖPNV
Produktgruppe: 54.1 Gemeindestraßen
Produkt: 54.1.100 Gemeindestraßen

Produktübersicht		Ergebnis	Ansatz	Ansatz	Planung	Planung	Planung
Leistung	Bezeichnung	2023	2024	2025	2026	2027	2028
in EUR							
54.1.100.01	Straßen und Gehwege, Plätze und Wege, Brücken und Unterführungen, inkl. Verkehrsausstattung Straßenreinigung, Winterdienst und Straßenoberflächenentwässerung	-281.860,78	-345.350	-330.980	-296.564	-287.879	-279.290
54.1.100.02	Straßenbeleuchtung an Straßen, Wegen und Plätzen	-53.788,37	-66.910	-145.710	-160.912	-161.066	-160.772
54.1.100.06	Konzessionsabgaben	77.748,91	77.700	74.900	75.649	76.405	77.170

Erläuterungen zu den Positionen

Sachkonto

44290000	Sonstige Verwaltungs- und Betriebs- einnahmen HPL 2025 15.000 EUR Kostenerstattungen aufgrund Beschädigungen Straßenbeleuchtung
46112000	Erträge aus der Veräußerung von Grundstücken und Gebäuden Gewinn aus der Veräußerung von Grundstückspartzellen (s. SK 04824)
46250000	Konzessionsabgaben 67.600 EUR Konzessionsabgabe der Süwag 7.300 EUR Konzessionsabgabe der EVM
52200000	Bewirtschaftung der Grundstücke und baulichen Anlagen Strombezugskosten für die Straßenbeleuchtung Der Planansatz wurde aufgrund des Energielieferpreises, der mit der Süwag für 2024 und 2025 vereinbart werden konnte, berechnet. Hier liegt eine deutliche Entlastung im Gegensatz zu den Preisen von 2023 vor.
52320000	Bewirtschaftung der Grundstücke und baulichen Anlagen Winterdienst (Streusalz)
52330000	Unterhaltung d. sonst.unbewegl.Vermögens HPL 2025 22.560 EUR Allgemeine Straßenunterhaltung *) 5.000 EUR Baumfäll- bzw. Baumpflegearbeiten nach Erstellung des Baumkatasters 5.000 EUR Sanierung Schlaglöcher (verschiedene Straßen) *) 4.000 EUR Rissessanierung (verschiedene Straßen) *) 5.000 EUR Erneuerung von Straßennamenschilder Die Straßennamenschilder sind teilweise nicht mehr lesbar, daher müssen die Schilder im Rahmen der Verkehrssicherungspflicht ausgetauscht werden. Die Erneuerung ist auch im Hinblick auf die Orientierung im Notfall (Rettungsdienst, Feuerwehr etc.) notwendig. *) Die Haushaltsmittel waren im Vorjahr veranschlagt, wurden jedoch nicht oder nicht vollständig verausgabt.
	Unterhaltung des sonstigen unbeweglichen Vermögens HPL 2025 1.200 EUR Gestattungsvertrag Syna 20.000 EUR Wartungs- und Betriebsführung 10.000 EUR Standsicherheitsprüfung 15.000 EUR Servicefälle / Tiefbau 11.000 EUR Verteilerkasten Gewerbegebiet Urbacher Straße, links 650 EUR Beleuchtung Bushaltestelle Oberähren 1.500 EUR Mastausstausch Lanebach 11.500 EUR Turmstation Hofstraße 63.300 EUR Erneuerung Erdkabel und STB-Verteiler Hauptstraße/Parkplatz FFW
54131000	Zuweisungen und sonstige Zuschüsse für lfd.Zwecke a.öffentl.wirtschaftl.Untern Abgeltung der Kosten für die Einleitung der Oberflächenabwässer in die Kanalisation Nach vorliegender Preiskalkulation haben die Verbandsgemeindewerke ab 2023 den Beitrag für die Straßenoberflächenentwässerung der Gemeindestraßen auf 0,95 EUR/qm erhöht. Von einer weiteren Erhöhung wird nach aktuellem Stand seitens der Verbandsgemeindewerke abgesehen.

Teilergebnisplan 2025

54.2.100

Produktbereich: 54 Verkehrsflächen und -anlagen, ÖPNV
Produktgruppe: 54.2 Kreisstraßen
Produkt: 54.2.100 Kreisstraßen

Ifd. Nr.	Ertrags- und Aufwandsarten	Ergebnis 2023	Ansatz 2024	Ansatz 2025	Planung 2026	Planung 2027	Planung 2028
		in EUR					
E2	+ Zuwendungen, allgemeine Umlagen und sonstige Transfererträge	764,39	760	760	760	760	760
41510000	Erträge aus der Auflösung von Sonderposten aus Zuwendungen	764,39	760	760	760	760	760
E4	+ Öffentlich-rechtliche Leistungsentgelte	0,00	0	1.420	1.420	1.420	1.420
43710000	Erträge aus der Auflösung von Sonderposten für Beiträge und ähnlichen Entgelte	0,00	0	1.420	1.420	1.420	1.420
E7	+ Sonstige laufende Erträge	0,00	0	90	0	0	0
46112000	Erträge aus der Veräußerung von Grundstücken und Gebäuden	0,00	0	90	0	0	0
E8	Summe der laufenden Erträge aus Verwaltungstätigkeit	764,39	760	2.270	2.180	2.180	2.180
E11	- Abschreibungen	2.792,60	2.810	2.810	2.810	2.810	2.810
53210000	Abschreibung auf immaterielle Vermögensgegenstände	192,07	200	200	200	200	200
53410000	Abschreibung auf bebaute Grundstücke und grundstücksgleiche Rechte	356,04	360	360	360	360	360
53510000	Afa auf das Infrastrukturverm. (einschließlich Grundstücke und grundstücksgl. Rechte)	2.238,26	2.240	2.240	2.240	2.240	2.240
53810000	Afa auf Fahrzeuge, Maschinen und technische Anlagen, BGA	6,23	10	10	10	10	10
E15	Summe der laufenden Aufwendungen aus Verwaltungstätigkeit	2.792,60	2.810	2.810	2.810	2.810	2.810
E16	Laufendes Ergebnis aus Verwaltungstätigkeit	-2.028,21	-2.050	-540	-630	-630	-630
E19	Saldo der Zins- und sonstigen Finanzerträge und -aufwendungen	0,00	0	0	0	0	0
E20	Ordentliches Ergebnis	-2.028,21	-2.050	-540	-630	-630	-630
E21	Außerordentliches Ergebnis	0,00	0	0	0	0	0
E22	Saldo aus internen Leistungsbeziehungen	0,00	0	0	0	0	0
E23	Jahresergebnis (Jahresüberschuss/Jahresfehlbetrag) des Teilhaushalts	-2.028,21	-2.050	-540	-630	-630	-630

Produktübersicht		Ergebnis 2023	Ansatz 2024	Ansatz 2025	Planung 2026	Planung 2027	Planung 2028
Leistung	Bezeichnung	in EUR					
54.2.100.01	Gehwege an Kreisstraßen inkl. Verkehrsausstattung und Straßenoberflächenentwässerung	-2.028,21	-2.050	-540	-630	-630	-630

Erläuterungen zu den Positionen

Sachkonto

46112000 Erträge aus der Veräußerung von Grundstücken und Gebäuden
HPL 2025
90 EUR Gewinn aus der Veräußerung eines Straßengrundstückes in Reichenstein

Teilergebnisplan 2025

54.3.100

Produktbereich: 54 Verkehrsflächen und -anlagen, ÖPNV
Produktgruppe: 54.3 Landesstraßen
Produkt: 54.3.100 Landesstraßen

Ifd. Nr.	Ertrags- und Aufwandsarten		Ergebnis 2023	Ansatz 2024	Ansatz 2025	Planung 2026	Planung 2027	Planung 2028
			in EUR					
E2	+	Zuwendungen, allgemeine Umlagen und sonstige Transfererträge	10.535,53	15.120	15.120	19.710	19.710	19.710
41510000		Erträge aus der Auflösung von Sonderposten aus Zuwendungen	10.535,53	15.120	15.120	19.710	19.710	19.710
E4	+	Öffentlich-rechtliche Leistungsentgelte	3.751,30	3.750	3.750	3.750	3.750	3.750
43710000		Erträge aus der Auflösung von Sonderposten für Beiträge und ähnlichen Entgelte	3.751,30	3.750	3.750	3.750	3.750	3.750
E8		Summe der laufenden Erträge aus Verwaltungstätigkeit	14.286,83	18.870	18.870	23.460	23.460	23.460
E11	-	Abschreibungen	28.055,01	32.850	33.940	39.810	39.810	39.810
53510000		Afa auf das Infrastrukturverm. (einschließlich Grundstücke und grundstücksgl. Rechte)	28.055,01	32.850	33.940	39.810	39.810	39.810
E15		Summe der laufenden Aufwendungen aus Verwaltungstätigkeit	28.055,01	32.850	33.940	39.810	39.810	39.810
E16		Laufendes Ergebnis aus Verwaltungstätigkeit	-13.768,18	-13.980	-15.070	-16.350	-16.350	-16.350
E19		Saldo der Zins- und sonstigen Finanzerträge und -aufwendungen	0,00	0	0	0	0	0
E20		Ordentliches Ergebnis	-13.768,18	-13.980	-15.070	-16.350	-16.350	-16.350
E21		Außerordentliches Ergebnis	0,00	0	0	0	0	0
E22		Saldo aus internen Leistungsbeziehungen	0,00	0	0	0	0	0
E23		Jahresergebnis (Jahresüberschuss/Jahresfehlbetrag) des Teilhaushalts	-13.768,18	-13.980	-15.070	-16.350	-16.350	-16.350

Produktübersicht		Ergebnis 2023	Ansatz 2024	Ansatz 2025	Planung 2026	Planung 2027	Planung 2028
Leistung	Bezeichnung	in EUR					
54.3.100.01	Gehwege an Landesstraßen inkl. Verkehrsausstattung und Straßenoberflächenentwässerung	-13.768,18	-13.980	-15.070	-16.350	-16.350	-16.350

Teilergebnisplan 2025

55.1.100

Produktbereich: 55
Produktgruppe: 55.1
Produkt: 55.1.100

Natur- und Landschaftspflege
Öffentliches Grün, Landschaftsbau (soweit keinem anderen Produkt zuzuordnen)
Öffentliches Grün, Landschaftsbau

Ifd. Nr.	Ertrags- und Aufwandsarten	Ergebnis 2023	Ansatz 2024	Ansatz 2025	Planung 2026	Planung 2027	Planung 2028
		in EUR					
E2	+ Zuwendungen, allgemeine Umlagen und sonstige Transfererträge	372,89	370	370	370	370	270
41510000	Erträge aus der Auflösung von Sonderposten aus Zuwendungen	372,89	370	370	370	370	270
E7	+ Sonstige laufende Erträge	241,21	620	620	626	632	639
46112000	Erträge aus der Veräußerung von Grundstücken und Gebäuden	232,58	0	0	0	0	0
46291000	Erträge aus der Bereitstellung von Ausgleichsflächen	0,00	620	620	626	632	639
46999000	Sonstige Erträge für Vorjahre (alle Ertragsarten)	8,63	0	0	0	0	0
E8	Summe der laufenden Erträge aus Verwaltungstätigkeit	614,10	990	990	996	1.002	909
E9	- Personal- und Versorgungsaufwendungen	12.671,89	14.460	14.490	14.635	14.782	14.930
50221000	Vergütungen an Arbeitnehmer	9.924,70	11.100	11.140	11.251	11.364	11.478
50320000	Beiträge zu Versorgungskassen für Arbeitnehmer	749,36	960	980	990	1.000	1.010
50420000	Beiträge zur gesetzlichen Sozialversicherung für Arbeitnehmer	1.997,83	2.400	2.370	2.394	2.418	2.442
E10	- Aufwendungen für Sach- und Dienstleistungen	2.066,31	1.650	1.650	1.654	1.657	1.661
52200000	Aufwendungen für Energie / Wasser / Abwasser / Abfall	112,78	350	350	354	357	361
52310000	Unterhaltung der Grundstücke, Außenanlagen, Gebäude und Gebäudeeinrichtungen	199,92	0	0	0	0	0
52330000	Unterhaltung des Infrastrukturvermögens	1.753,61	1.300	1.300	1.300	1.300	1.300
E11	- Abschreibungen	460,53	440	440	440	440	330
53510000	Afa auf das Infrastrukturverm. (einschließlich Grundstücke und grundstücksgl. Rechte)	26,44	0	0	0	0	0
53810000	Afa auf Fahrzeuge, Maschinen und technische Anlagen, BGA	434,09	440	440	440	440	330
E14	- Sonstige laufende Aufwendungen	0,00	0	200	0	0	0
56250000	Sachverständigen-, Gerichts- und ähnliche Aufwendungen	0,00	0	200	0	0	0
E15	Summe der laufenden Aufwendungen aus Verwaltungstätigkeit	15.198,73	16.550	16.780	16.729	16.879	16.921
E16	Laufendes Ergebnis aus Verwaltungstätigkeit	-14.584,63	-15.560	-15.790	-15.733	-15.877	-16.012
E19	Saldo der Zins- und sonstigen Finanzerträge und -aufwendungen	0,00	0	0	0	0	0
E20	Ordentliches Ergebnis	-14.584,63	-15.560	-15.790	-15.733	-15.877	-16.012
E21	Außerordentliches Ergebnis	0,00	0	0	0	0	0
E22	Saldo aus internen Leistungsbeziehungen	0,00	0	0	0	0	0
E23	Jahresergebnis (Jahresüberschuss/Jahresfehlbetrag) des Teilhaushalts	-14.584,63	-15.560	-15.790	-15.733	-15.877	-16.012

Produktübersicht		Ergebnis 2023	Ansatz 2024	Ansatz 2025	Planung 2026	Planung 2027	Planung 2028
Leistung	Bezeichnung	in EUR					
55.1.100.00	Öffentliches Grün, Landschaftsbau	-14.584,63	-15.560	-15.790	-15.733	-15.877	-16.012

Erläuterungen zu den Positionen
Sachkonto

46112000	Erträge aus der Veräußerung von Grundstücken und Gebäuden <i>Gewinn aus der Veräußerung von Grundstückspartzen (s. SK 0293)</i>
46291000	Erträge aus der Bereitstellung von Ausgleichsflächen <i>Auflösungsertrag pRAP landespflegerischer Ausgleich Burgruine Reichenstein (2009-2038)</i>
52310000	Unterhaltung der Grundstücke, Außenanlagen, Gebäude und Gebäudeeinrichtungen <i>Reparatur Schützhütte</i>
52330000	Unterhaltung des sonstigen unbeweglichen Vermögens <i>Maßnahmen zur Verschönerung des Ortsbildes durch Blumenschmuck, Aufstellen von Ruhebänken, Baumbepflanzungen etc.</i>
56250000	Sachverständigen-, Gerichts- und ähnliche Aufwendungen <i>HPL 2025 200 EUR Beauftragung eines Verkehrswertgutachtens für eine Gartenlandparzelle</i>

Teilergebnisplan 2025

55.2.001

Produktbereich: 55 Natur- und Landschaftspflege
Produktgruppe: 55.2 Öffentliche Gewässer, wasserbauliche Anlagen, Gewässerschutz
Produkt: 55.2.001 Gewässerunterhaltung

Ifd. Nr.	Ertrags- und Aufwandsarten	Ergebnis 2023	Ansatz 2024	Ansatz 2025	Planung 2026	Planung 2027	Planung 2028
		in EUR					
E8	Summe der laufenden Erträge aus Verwaltungstätigkeit	0,00	0	0	0	0	0
E11	- Abschreibungen	0,00	430	0	0	0	0
53510000	Afa auf das Infrastrukturverm. (einschließlich Grundstücke und grundstücksgl. Rechte)	0,00	430	0	0	0	0
E15	Summe der laufenden Aufwendungen aus Verwaltungstätigkeit	0,00	430	0	0	0	0
E16	Laufendes Ergebnis aus Verwaltungstätigkeit	0,00	-430	0	0	0	0
E19	Saldo der Zins- und sonstigen Finanzerträge und -aufwendungen	0,00	0	0	0	0	0
E20	Ordentliches Ergebnis	0,00	-430	0	0	0	0
E21	Außerordentliches Ergebnis	0,00	0	0	0	0	0
E22	Saldo aus internen Leistungsbeziehungen	0,00	0	0	0	0	0
E23	Jahresergebnis (Jahresüberschuss/Jahresfehlbetrag) des Teilhaushalts	0,00	-430	0	0	0	0

Produktübersicht		Ergebnis 2023	Ansatz 2024	Ansatz 2025	Planung 2026	Planung 2027	Planung 2028
Leistung	Bezeichnung	in EUR					
55.2.001.00	Gewässerunterhaltung	0,00	-430	0	0	0	0

Teilergebnisplan 2025

55.3.100

Produktbereich: 55 Natur- und Landschaftspflege
Produktgruppe: 55.3 Friedhofs- und Bestattungswesen
Produkt: 55.3.100 Friedhofs- und Bestattungswesen

lfd. Nr.	Ertrags- und Aufwandsarten	Ergebnis 2023	Ansatz 2024	Ansatz 2025	Planung 2026	Planung 2027	Planung 2028
		in EUR					
E2	+ Zuwendungen, allgemeine Umlagen und sonstige Transfererträge	3.197,80	3.770	3.640	4.970	4.970	4.970
41510000	Erträge aus der Auflösung von Sonderposten aus Zuwendungen	3.197,80	3.770	3.640	4.970	4.970	4.970
E4	+ Öffentlich-rechtliche Leistungsentgelte	217.790,60	55.640	40.500	40.905	41.314	41.727
43210000	Entgelte für die Benutzung von öffentlichen Einrichtungen und für wirtschaftliche Dienstleistungen	51.991,00	40.500	40.500	40.905	41.314	41.727
43910000	Erträge aus der Auflösung von Sonderposten für Grabnutzungsentgelte	165.799,60	15.140	0	0	0	0
E6	+ Kostenerstattungen und Kostenumlagen	2.370,00	8.190	7.590	7.595	7.610	7.615
44243000	Kostenerstattungen und Kostenumlagen von Gemeinden und Gemeindeverbänden	0,00	6.690	6.090	6.080	6.080	6.070
44290000	Kostenerstattungen und Kostenumlagen von Sonstigen	2.370,00	1.500	1.500	1.515	1.530	1.545
E7	+ Sonstige laufende Erträge	88,55	0	0	0	0	0
46999000	Sonstige Erträge für Vorjahre (alle Ertragsarten)	88,55	0	0	0	0	0
E8	Summe der laufenden Erträge aus Verwaltungstätigkeit	223.446,95	67.600	51.730	53.470	53.894	54.312
E9	- Personal- und Versorgungsaufwendungen	17.009,72	29.600	30.770	31.078	31.389	31.703
50221000	Vergütungen an Arbeitnehmer	13.421,84	22.800	23.680	23.917	24.156	24.398
50320000	Beiträge zu Versorgungskassen für Arbeitnehmer	969,60	2.000	2.070	2.091	2.112	2.133
50420000	Beiträge zur gesetzlichen Sozialversicherung für Arbeitnehmer	2.618,28	4.800	5.020	5.070	5.121	5.172
E10	- Aufwendungen für Sach- und Dienstleistungen	23.853,02	29.300	26.800	26.878	26.957	27.036
52200000	Aufwendungen für Energie / Wasser / Abwasser / Abfall	6.040,04	9.400	7.500	7.575	7.651	7.727
52310000	Unterhaltung der Grundstücke, Außenanlagen, Gebäude und Gebäudeeinrichtungen	12.350,56	18.500	17.900	17.900	17.900	17.900
52320000	Bewirtschaftung der Grundstücke, Außenanlagen, Gebäude und Gebäudeeinrichtungen	204,50	300	300	303	306	309
52350000	Fahrzeugunterhaltung	0,00	400	400	400	400	400
52360000	Unterhaltung der Maschinen und technischen Anlagen	0,00	300	300	300	300	300
52370000	Unterhaltung der Betriebs- und Geschäftsausstattung	307,87	400	400	400	400	400
52543000	Kostenerstattungen an Gemeinden und Gemeindeverbände	4.950,05	0	0	0	0	0
E11	- Abschreibungen	14.613,24	15.970	13.410	14.210	14.210	14.180
53410000	Abschreibung auf bebaute Grundstücke und grundstücksgleiche Rechte	11.789,52	11.910	11.980	11.980	11.980	11.980
53810000	Afa auf Fahrzeuge, Maschinen und technische Anlagen, BGA	2.823,72	4.060	1.430	2.230	2.230	2.200
E14	- Sonstige laufende Aufwendungen	2.149,89	2.080	2.080	2.100	2.120	2.141
56410000	Versicherungsbeiträge	2.021,50	2.000	2.000	2.020	2.040	2.061
56820000	Kraftfahrzeugsteuer	74,40	80	80	80	80	80
56999000	Sonstige Aufwendungen für Vorjahre (alle Aufwandsarten)	53,99	0	0	0	0	0
E15	Summe der laufenden Aufwendungen aus Verwaltungstätigkeit	57.625,87	76.950	73.060	74.266	74.676	75.060
E16	Laufendes Ergebnis aus Verwaltungstätigkeit	165.821,08	-9.350	-21.330	-20.796	-20.782	-20.748
E19	Saldo der Zins- und sonstigen Finanzerträge und -aufwendungen	0,00	0	0	0	0	0
E20	Ordentliches Ergebnis	165.821,08	-9.350	-21.330	-20.796	-20.782	-20.748
E21	Außerordentliches Ergebnis	0,00	0	0	0	0	0
E22	Saldo aus internen Leistungsbeziehungen	0,00	0	0	0	0	0
E23	Jahresergebnis (Jahresüberschuss/Jahresfehlbetrag) des Teilhaushalts	165.821,08	-9.350	-21.330	-20.796	-20.782	-20.748

Teilergebnisplan 2025

55.3.100

Produktbereich: 55 Natur- und Landschaftspflege
Produktgruppe: 55.3 Friedhofs- und Bestattungswesen
Produkt: 55.3.100 Friedhofs- und Bestattungswesen

Produktübersicht		Ergebnis	Ansatz	Ansatz	Planung	Planung	Planung
Leistung	Bezeichnung	2023	2024	2025	2026	2027	2028
in EUR							
55.3.100.01	Friedhof Puderbach	166.307,66	-8.850	-20.830	-20.296	-20.282	-20.248
55.3.100.02	Grabpflege Privatgräber	-486,58	-500	-500	-500	-500	-500

Erläuterungen zu den Positionen

Sachkonto	
43210000	Benutzungsgebühren und ähnliche Entgelte Friedhofsgebühren
44243000	Erstattung von Ausgaben des Verw.-Haush. von kommunalen Gebietskörperschaften Kostenanteil der Ortsgemeinde Dürrholz am Fehlbetrag des Friedhofs Puderbach gem. der bestehenden Zweckvereinbarung
44290000	Sonstige Verwaltungs- und Betriebs- einnahmen Kostenerstattung für die Beseitigung von Grabstätten
50221000	Dienstbezüge und dergleichen - Arbeitnehmer - Tariflohn für den Friedhofswärter (zeitanteilig mit 60 v.H.) und die Raumpflegerin
52200000	Aufwendungen für Energie / Wasser / Abwasser / Abfall HPL 2025 1.400 EUR Abfallbeseitigungsgebühren 3.800 EUR Gas 1.300 EUR Verbrauchsabrechnung Wasser/Abwasser 1.000 EUR Strom
52310000	Unterhaltung der Grundstücke und baulichen Anlagen HPL 2025 5.000 EUR Grabaushub, allgemeine Reparatur und Unterhaltungsarbeiten 2.000 EUR Unvorhergesehene Unterhaltungsaufwendungen 5.000 EUR Grabplatten für Wiesengräber 3.000 EUR Mutterboden zum Verfüllen Gräber 2.400 EUR Wegerweiterung Rasengräber
	Unterhaltung des sonstigen unbeweglichen Vermögens (Grabpflege Hennemann) 500 EUR Grabpflege Privatgräber
56820000	KFZ-Steuer Kubota Kleintraktor (anteilig 40 % Bauhof)

Teilergebnisplan 2025

55.5.100

Produktbereich: 55 Natur- und Landschaftspflege
Produktgruppe: 55.5 Land- und Forstwirtschaft, Weinbau
Produkt: 55.5.100 Kommunale Forstwirtschaft

lfd. Nr.	Ertrags- und Aufwandsarten	Ergebnis 2023	Ansatz 2024	Ansatz 2025	Planung 2026	Planung 2027	Planung 2028
		in EUR					
E2	+ Zuwendungen, allgemeine Umlagen und sonstige Transfererträge	53.145,34	43.990	51.090	51.030	51.000	51.000
41441000	Zuweisungen und Zuschüsse für lfd. Zwecke vom Bund	43.090,00	0	43.090	43.090	43.090	43.090
41442000	Zuweisungen und Zuschüsse für lfd. Zwecke vom Land	6.982,00	43.900	7.910	7.910	7.910	7.910
41510000	Erträge aus der Auflösung von Sonderposten aus Zuwendungen	3.073,34	90	90	30	0	0
E5	+ Privatrechtliche Leistungsentgelte	69.663,91	46.120	47.030	47.345	47.654	47.966
44110000	Erträge aus Verkäufen von Vorräten	56.801,04	33.400	30.600	30.915	31.224	31.536
44120000	Mieten und Pachten	12.729,43	12.720	16.430	16.430	16.430	16.430
44310000	Erträge aus der Auflösung von Sonderposten für Baukostenzuschüsse und ähnliche Entgelte	133,44	0	0	0	0	0
E6	+ Kostenerstattungen und Kostenumlagen	16.100,00	0	17.500	17.675	17.852	18.030
44290000	Kostenerstattungen und Kostenumlagen von Sonstigen	16.100,00	0	17.500	17.675	17.852	18.030
E7	+ Sonstige laufende Erträge	2.162,00	0	0	0	0	0
45120000	Bestandsveränderungen an fertigen Erzeugnissen	1.862,00	0	0	0	0	0
46290000	Sonstige laufende Erträge	300,00	0	0	0	0	0
E8	Summe der laufenden Erträge aus Verwaltungstätigkeit	141.071,25	90.110	115.620	116.050	116.506	116.996
E10	- Aufwendungen für Sach- und Dienstleistungen	185.757,52	119.850	114.600	113.360	113.360	113.360
52543000	Kostenerstattungen an Gemeinden und Gemeindeverbände	27.315,11	40.800	48.600	47.360	47.360	47.360
52910000	Sonstige Aufwendungen für Sachleistungen	37.715,76	13.800	11.200	11.200	11.200	11.200
52920000	Sonstige Aufwendungen für Dienstleistungen	120.726,65	65.250	54.800	54.800	54.800	54.800
E11	- Abschreibungen	3.206,78	90	450	750	720	720
53210000	Abschreibung auf immaterielle Vermögensgegenstände	0,00	0	360	720	720	720
53510000	Afa auf das Infrastrukturverm. (einschließlich Grundstücke und grundstücksgl. Rechte)	3.116,78	0	0	0	0	0
53810000	Afa auf Fahrzeuge, Maschinen und technische Anlagen, BGA	90,00	90	90	30	0	0
E14	- Sonstige laufende Aufwendungen	9.523,22	9.420	12.000	12.064	12.128	12.192
56410000	Versicherungsbeiträge	5.348,33	6.000	6.350	6.414	6.478	6.542
56420000	Beiträge zu Wirtschaftsverbänden, Berufsvertretungen und Vereinen	1.616,44	320	1.130	1.130	1.130	1.130
56810000	Grundsteuer	1.344,04	1.400	1.400	1.400	1.400	1.400
56920000	Sonstige lfd. Aufwendungen der Verwaltungstätigkeit	76,85	500	420	420	420	420
56990000	Sonstige laufende Aufwendungen der Verwaltungstätigkeit	0,00	0	300	300	300	300
56999000	Sonstige Aufwendungen für Vorjahre (alle Aufwandsarten)	1.137,56	1.200	2.400	2.400	2.400	2.400
E15	Summe der laufenden Aufwendungen aus Verwaltungstätigkeit	198.487,52	129.360	127.050	126.174	126.208	126.272
E16	Laufendes Ergebnis aus Verwaltungstätigkeit	-57.416,27	-39.250	-11.430	-10.124	-9.702	-9.276
E19	Saldo der Zins- und sonstigen Finanzerträge und -aufwendungen	0,00	0	0	0	0	0
E20	Ordentliches Ergebnis	-57.416,27	-39.250	-11.430	-10.124	-9.702	-9.276
E21	Außerordentliches Ergebnis	0,00	0	0	0	0	0
E22	Saldo aus internen Leistungsbeziehungen	0,00	0	0	0	0	0
E23	Jahresergebnis (Jahresüberschuss/Jahresfehlbetrag) des Teilhaushalts	-57.416,27	-39.250	-11.430	-10.124	-9.702	-9.276

Teilergebnisplan 2025

55.5.100

Produktbereich:	55	Natur- und Landschaftspflege
Produktgruppe:	55.5	Land- und Forstwirtschaft, Weinbau
Produkt:	55.5.100	Kommunale Forstwirtschaft

Produktübersicht		Ergebnis	Ansatz	Ansatz	Planung	Planung	Planung
Leistung	Bezeichnung	2023	2024	2025	2026	2027	2028
in EUR							
55.5.100.01	Forstbetrieb inklusive Holznebennutzung	-70.145,70	-51.970	-27.560	-26.254	-25.832	-25.406
55.5.100.02	Jagdwesen	12.729,43	12.720	16.130	16.130	16.130	16.130

Erläuterungen zu den Positionen

Sachkonto

41441000	Zuweisungen und Zuschüsse für lfd. Zwecke vom Bund HPL 2025 43.090 EUR Förderung vom Bund für klimaangepasstes Waldmanagement
41442000	Zuweisungen und Zuschüsse für lfd. Zwecke vom Land HPL 2025 7.910 EUR Förderung für Gefahrenabwendung
41510000	Erträge aus der Auflösung von Sonderposten aus Zuwendungen Auflösungserträge SoPo aus Zuwendungen vom Land für Forstwege
44120000	Mieten und Pachten Einnahmen aus der Jagdverpachtung 8.740 EUR Teilbezirk I 2.770 EUR Teilbezirk II (Eigenjagdbezirk) 4.920 EUR Teilbezirk III
44310000	Erträge aus der Auflösung von Sonderposten für Baukostenzuschüsse und ähnliche Entgelte Auflösungserträge SoPo aus Zuwendungen von der Jagdgenossenschaft für Forstwege
44290000	Sonstige Verwaltungs- und Betriebseinnahmen Kostenerstattung d.d. Schutzgemeinschaft Deutscher Wald e.V. für Baumpflanzprojekt "Wurzeln" 17.500 EUR netto 3.325 EUR Umsatzsteuer (s. SK 37962)
52543000	Kostenerstattungen an Gemeinden und Gemeindeverbände Nach Auflösung des Forstzweckverbandes Puderbach zum 31.12.2012 wurden die lfd. Kosten für Telefon, Versicherung etc. von der Verbandsgemeinde Puderbach übernommen und nach der reduzierten Holzbodenfläche von der jeweiligen Ortsgemeinde erstattet. Nach Ausscheiden des staatl. Revierbeamten beschäftigt die Verbandsgemeinde Puderbach ab 2020 eine kommunale Revierbeamtin. Die Kosten werden durch die Ortsgemeinden des ehem. Forstzweckverbandes Puderbach erstattet. Ab dem Jahr 2025 werden wieder erstmalig Forstwirte bei der Verbandsgemeinde Puderbach ausgebildet. Hier fallen im Jahr 2025 Kosten für die Einrichtung der Ausbildungsstätte, sowie Sach- und Personalkosten der Auszubildenden an. Nach der Einrichtung der Ausbildungsstätte in 2025, sind in den Folgejahren nur Sach- und Personalkosten der Auszubildenden geplant. 39.225 EUR Erstattung von anteiligen Kosten (kommunale Revierbeamtin, Büromaterial, Telefon, Versicherung etc.) für den ehem. Forstzweckverband Puderbach -zahlungswirksam- 6.455 EUR Erstattung von anteiligen Kosten (Ausbildung Forstwirte, Büromaterial, Telefon, Versicherung etc.) für den ehem. Forstzweckverband Puderbach -zahlungswirksam-
	Kostenerstattungen an Gemeinden und Gemeindeverbände 2.920 EUR Erstattung von anteiligen Kosten (Versorgungskasse Revierbeamtin, Rückstellungen und Abschreibungen ehem. Forstzweckverband Puderbach -zahlungsunwirksam-
56410000	Versicherung, Schadensfälle, Sonstiges Waldbrandversicherung und Beitrag zur landwirtschaftlichen Berufsgenossenschaft
56420000	Mitgliedsbeiträge an Verbände, Vereine und dgl. -Nettoverbuchung- Mitgliedsbeitrag an den Waldbesitzerverband und Holzzertifizierung
	Mitgliedsbeiträge an Verbände, Vereine und dgl. Mitgliedsbeitrag an den Waldbesitzerverband und Holzzertifizierung
56920000	Verfügungsmittel -Nettoverbuchung- Waldbegehung
	Verfügungsmittel Waldbegehung
56990000	Auskehranspruch Fürst zu Wied Jagdpachtanteil aus den Teilbezirken I und II im Jagdbezirk Puderbach gem. vertraglicher Vereinbarung an den Fürst zu Wied für das lfd. Jahr
56999000	Sonstige Aufwendungen für Vorjahre (alle Aufwandsarten) - Forstbetrieb incl. Holznebennutzungen 2.400 EUR Beitragsvorschuss zur landwirtschaftlichen Berufsgenossenschaft (Anteil für Vorjahre)

Teilergebnisplan 2025

55.5.900

Produktbereich: 55 Natur- und Landschaftspflege
Produktgruppe: 55.5 Land- und Forstwirtschaft, Weinbau
Produkt: 55.5.900 Feldwege, Landwirtschaftswege, Wirtschaftswege

Ifd. Nr.	Ertrags- und Aufwandsarten	Ergebnis 2023	Ansatz 2024	Ansatz 2025	Planung 2026	Planung 2027	Planung 2028
		in EUR					
E2	+ Zuwendungen, allgemeine Umlagen und sonstige Transfererträge	16.370,18	16.370	16.370	16.370	1.370	16.370
41510000	Erträge aus der Auflösung von Sonderposten aus Zuwendungen	16.370,18	16.370	16.370	16.370	1.370	16.370
E5	+ Privatrechtliche Leistungsentgelte	24.326,45	21.780	21.770	15.670	15.670	15.670
44310000	Erträge aus der Auflösung von Sonderposten für Baukostenzuschüsse und ähnliche Entgelte	24.326,45	21.780	21.770	15.670	15.670	15.670
E8	Summe der laufenden Erträge aus Verwaltungstätigkeit	40.696,63	38.150	38.140	32.040	17.040	32.040
E10	- Aufwendungen für Sach- und Dienstleistungen	9.714,86	12.190	16.430	16.430	16.430	16.430
52330000	Unterhaltung des Infrastrukturvermögens	9.714,86	12.190	16.430	16.430	16.430	16.430
E11	- Abschreibungen	40.696,60	38.150	38.150	32.050	32.050	32.050
53510000	Afa auf das Infrastrukturverm. (einschließlich Grundstücke und grundstücksgl. Rechte)	40.696,60	38.150	38.150	32.050	32.050	32.050
E14	- Sonstige laufende Aufwendungen	2.488,00	0	0	0	0	0
56590000	Sonstige Aufwendungen	2.488,00	0	0	0	0	0
E15	Summe der laufenden Aufwendungen aus Verwaltungstätigkeit	52.899,46	50.340	54.580	48.480	48.480	48.480
E16	Laufendes Ergebnis aus Verwaltungstätigkeit	-12.202,83	-12.190	-16.440	-16.440	-31.440	-16.440
E19	Saldo der Zins- und sonstigen Finanzerträge und -aufwendungen	0,00	0	0	0	0	0
E20	Ordentliches Ergebnis	-12.202,83	-12.190	-16.440	-16.440	-31.440	-16.440
E21	Außerordentliches Ergebnis	0,00	0	0	0	0	0
E22	Saldo aus internen Leistungsbeziehungen	0,00	0	0	0	0	0
E23	Jahresergebnis (Jahresüberschuss/Jahresfehlbetrag) des Teilhaushalts	-12.202,83	-12.190	-16.440	-16.440	-31.440	-16.440

Produktübersicht		Ergebnis 2023	Ansatz 2024	Ansatz 2025	Planung 2026	Planung 2027	Planung 2028
Leistung	Bezeichnung	in EUR					
55.5.900.00	Feldwege, Landwirtschaftswege, Wirtschaftswege	-12.202,83	-12.190	-16.440	-16.440	-31.440	-16.440

Erläuterungen zu den Positionen

Sachkonto

44310000	Erträge aus der Auflösung von Sonderposten für Baukostenzuschüsse und ähnliche Entgelte Auflösungserträge SoPo aus Zuwendungen im Rahmen des Flurbereinigungsverfahrens für landwirtschaftliche Wege
52330000	Unterhaltung des sonstigen unbeweglichen Vermögens Jagdpacht abzügl. Umsatzsteuer

Teilergebnisplan 2025

57.1.100

Produktbereich: 57

Produktgruppe: 57.1

Produkt: 57.1.100

Wirtschaft und Tourismus

Wirtschaftsförderung

Kommunale Wirtschaftsförderung Industriegebiet an der Urbacher Straße

Ifd. Nr.	Ertrags- und Aufwandsarten	Ergebnis 2023	Ansatz 2024	Ansatz 2025	Planung 2026	Planung 2027	Planung 2028
		in EUR					
E2	+ Zuwendungen, allgemeine Umlagen und sonstige Transfererträge	0,00	15.210	16.510	33.020	33.020	33.020
41510000	Erträge aus der Auflösung von Sonderposten aus Zuwendungen	0,00	15.210	16.510	33.020	33.020	33.020
E8	Summe der laufenden Erträge aus Verwaltungstätigkeit	0,00	15.210	16.510	33.020	33.020	33.020
E11	- Abschreibungen	0,00	35.910	52.290	104.580	104.580	104.580
53510000	Afa auf das Infrastrukturverm. (einschließlich Grundstücke und grundstücksgl. Rechte)	0,00	35.910	52.290	104.580	104.580	104.580
E15	Summe der laufenden Aufwendungen aus Verwaltungstätigkeit	0,00	35.910	52.290	104.580	104.580	104.580
E16	Laufendes Ergebnis aus Verwaltungstätigkeit	0,00	-20.700	-35.780	-71.560	-71.560	-71.560
E19	Saldo der Zins- und sonstigen Finanzerträge und -aufwendungen	0,00	0	0	0	0	0
E20	Ordentliches Ergebnis	0,00	-20.700	-35.780	-71.560	-71.560	-71.560
E21	Außerordentliches Ergebnis	0,00	0	0	0	0	0
E22	Saldo aus internen Leistungsbeziehungen	0,00	0	0	0	0	0
E23	Jahresergebnis (Jahresüberschuss/Jahresfehlbetrag) des Teilhaushalts	0,00	-20.700	-35.780	-71.560	-71.560	-71.560

Produktübersicht		Ergebnis 2023	Ansatz 2024	Ansatz 2025	Planung 2026	Planung 2027	Planung 2028
Leistung	Bezeichnung	in EUR					
57.1.100.00	Kommunale Wirtschaftsförderung Industriegebiet an der Urbacher Straße	0,00	-20.700	-35.780	-71.560	-71.560	-71.560

Erläuterungen zu den Positionen

Sachkonto

41510000	Erträge aus der Auflösung von Sonderposten aus Zuwendungen Auflösungserträge aus der Auflösung des SoPo Zuwendung für die Erschließung Industriegebiet Urbacher Straße
53510000	Afa auf das Infrastrukturverm. (einschließlich Grundstücke und grundstücksgl. Rechte) Afa Straßen Industriegebiet Urbacher Straße rechts und links

Teilergebnisplan 2025

57.3.100

Produktbereich: 57
Produktgruppe: 57.3
Produkt: 57.3.100

Wirtschaft und Tourismus
Allgemeine Einrichtungen und Unternehmen
Allgemeine Einrichtungen und Unternehmen

lfd. Nr.	Ertrags- und Aufwandsarten	Ergebnis 2023	Ansatz 2024	Ansatz 2025	Planung 2026	Planung 2027	Planung 2028
		in EUR					
E2	+ Zuwendungen, allgemeine Umlagen und sonstige Transfererträge	21.757,34	21.750	21.750	21.750	21.750	21.730
41510000	Erträge aus der Auflösung von Sonderposten aus Zuwendungen	21.757,34	21.750	21.750	21.750	21.750	21.730
E5	+ Privatrechtliche Leistungsentgelte	22.005,86	21.190	31.990	32.310	32.633	32.959
44120000	Mieten und Pachten	22.005,86	21.190	31.990	32.310	32.633	32.959
E7	+ Sonstige laufende Erträge	267,15	0	0	0	0	0
46999000	Sonstige Erträge für Vorjahre (alle Ertragsarten)	267,15	0	0	0	0	0
E8	Summe der laufenden Erträge aus Verwaltungstätigkeit	44.030,35	42.940	53.740	54.060	54.383	54.689
E9	- Personal- und Versorgungsaufwendungen	5.850,56	5.990	8.700	8.787	8.875	8.963
50221000	Vergütungen an Arbeitnehmer	4.648,97	4.700	6.680	6.747	6.814	6.882
50320000	Beiträge zu Versorgungskassen für Arbeitnehmer	0,00	310	590	596	602	608
50420000	Beiträge zur gesetzlichen Sozialversicherung für Arbeitnehmer	1.201,59	980	1.430	1.444	1.459	1.473
E10	- Aufwendungen für Sach- und Dienstleistungen	41.654,24	101.000	50.930	48.349	48.770	49.197
52200000	Aufwendungen für Energie / Wasser / Abwasser / Abfall	35.569,72	45.550	36.580	36.946	37.315	37.688
52310000	Unterhaltung der Grundstücke, Außenanlagen, Gebäude und Gebäudeeinrichtungen	2.106,07	49.800	8.500	5.500	5.500	5.500
52320000	Bewirtschaftung der Grundstücke, Außenanlagen, Gebäude und Gebäudeeinrichtungen	3.978,45	5.050	5.250	5.303	5.355	5.409
52370000	Unterhaltung der Betriebs- und Geschäftsausstattung	0,00	600	600	600	600	600
E11	- Abschreibungen	43.854,49	43.780	44.320	44.290	44.230	44.060
53410000	Abschreibung auf bebaute Grundstücke und grundstücksgleiche Rechte	35.808,85	35.830	35.850	35.850	35.850	35.820
53810000	Afa auf Fahrzeuge, Maschinen und technische Anlagen, BGA	8.045,64	7.950	8.470	8.440	8.380	8.240
E14	- Sonstige laufende Aufwendungen	8.345,28	8.620	9.590	9.667	9.743	9.820
56340000	Telefon, Datenübertragungskosten	1.216,20	1.200	1.850	1.850	1.850	1.850
56410000	Versicherungsbeiträge	7.017,43	7.300	7.620	7.697	7.773	7.850
56810000	Grundsteuer	111,65	120	120	120	120	120
E15	Summe der laufenden Aufwendungen aus Verwaltungstätigkeit	99.704,57	159.390	113.540	111.093	111.618	112.040
E16	Laufendes Ergebnis aus Verwaltungstätigkeit	-55.674,22	-116.450	-59.800	-57.033	-57.235	-57.351
E19	Saldo der Zins- und sonstigen Finanzerträge und -aufwendungen	0,00	0	0	0	0	0
E20	Ordentliches Ergebnis	-55.674,22	-116.450	-59.800	-57.033	-57.235	-57.351
E21	Außerordentliches Ergebnis	0,00	0	0	0	0	0
E22	Saldo aus internen Leistungsbeziehungen	0,00	0	0	0	0	0
E23	Jahresergebnis (Jahresüberschuss/Jahresfehlbetrag) des Teilhaushalts	-55.674,22	-116.450	-59.800	-57.033	-57.235	-57.351

Produktübersicht		Ergebnis 2023	Ansatz 2024	Ansatz 2025	Planung 2026	Planung 2027	Planung 2028
Leistung	Bezeichnung	in EUR					
57.3.100.01	Dorfgemeinschaftshaus Puderbach	-53.915,98	-61.830	-48.880	-46.106	-46.333	-46.561
57.3.100.02	Grillhütten	-1.503,41	-2.060	-1.820	-1.834	-1.846	-1.850
57.3.100.04	Alter Bahnhof	-254,83	-52.560	-9.100	-9.093	-9.056	-8.940

Teilergebnisplan 2025

57.3.100

Erläuterungen zu den Positionen

Sachkonto

44120000	Mieten und Pachten 5.000 EUR geschätzte Nebenkosten für die Vermietung der Räumlichkeiten im ehem. Bahnhof an die Jugendpflege (Gas, Strom und Wasser/Abwasser) Versicherungsbeitrag und Abfallbeseitigungsgebühren für den Teil der Jugendpflege werden direkt von der Verbandsgemeinde bezahlt. Benutzungsgebühren und ähnliche Entgelte 800 EUR Benutzungsgebühren für die gemeindeeigene Grillhütte Benutzungsgebühren und ähnliche Entgelte 1.000 EUR Benutzungsgebühren aus der Vermietung der Räumlichkeiten im ehem. Bahnhof Mieten und Pachten 12.190 EUR Miete für die Vermietung von Räumlichkeiten im ehem. Bahnhof an die Jugendpflege der Verbandsgemeinde Benutzungsgebühren und ähnliche Entgelte 12.000 EUR Benutzungsgebühren und Erstattung von Fernspreckgebühren aus der Vermietung von Räumlichkeiten im Gemeinschaftshaus, Mehreinnahmen aufgrund Anhebung des Mietzinses ab 2025. 1.000 EUR Vermietung von Räumlichkeiten für Ausbildungsstätte Forstwirte
52200000	Bewirtschaftung der Grundstücke und baulichen Anlagen 500 EUR Grillhütte Puderbach Aufwendungen für Energie / Wasser / Abwasser / Abfall Ehem. Bahnhof 7.100 EUR Gas 5.100 EUR Strom 1.000 EUR Verbrauchsabrechnung Wasser/Abwasser 200 EUR Abfallbeseitigung Aufwendungen für Energie / Wasser / Abwasser / Abfall Dorfgemeinschaftshaus 12.800 EUR Gas 800 EUR Abfallbeseitigung 3.680 EUR Verbrauchsabrechnung Wasser/Abwasser 5.400 EUR Strom
52310000	Unterhaltung der Grundstücke und baulichen Anlagen 500 EUR Unterhaltungsaufwendungen Grillhütte Puderbach Unterhaltung der Grundstücke und baulichen Anlagen HPL 2025 2.000 EUR Unterhaltungsaufwendungen alter Bahnhof, Puderbach Unterhaltung der Grundstücke und baulichen Anlagen HPL 2025 3.000 EUR Unterhaltungsaufwendungen Dorfgemeinschaftshaus 3.000 EUR Austausch Batterieanlage Sicherheitsbeleuchtung
52320000	Bewirtschaftung der Grundstücke, Außenanlagen, Gebäude und Gebäudeeinrichtungen 50 EUR Bewirtschaftungskosten Grillhütten Bewirtschaftung der Grundstücke und baulichen Anlagen -Bahnhof- 1.200 EUR Bewirtschaftung Alter Bahnhof (Glas- und Rahmenreinigung, Inspektion Heizungsanlage Schornsteinfegerarbeiten E-Check) Bewirtschaftung der Grundstücke und baulichen Anlagen 4.000 EUR Bewirtschaftungskosten DGH (Wartung Seilaufzug, Lüftungsanlage, Elektro etc.)
52370000	Unterhaltung der Betriebs- und Geschäftsausstattung 300 EUR Ergänzungen und Ersatzbeschaffungen ehem. Bahnhof Geräte, Gebrauchsgegenstände 300 EUR Ergänzungen und Ersatzbeschaffungen DGH
56340000	Geschäftsausgaben 700 EUR Telefongebühren Dorfgemeinschaftshaus 1.150 EUR Systemkosten Hotspot Dorfgemeinschaftshaus

Teilergebnisplan 2025

57.3.200

Produktbereich: 57

Produktgruppe: 57.3

Produkt: 57.3.200

Wirtschaft und Tourismus

Allgemeine Einrichtungen und Unternehmen

Stromerzeugungsanlage Laufwasserkraftwerk

Ifd. Nr.	Ertrags- und Aufwandsarten	Ergebnis 2023	Ansatz 2024	Ansatz 2025	Planung 2026	Planung 2027	Planung 2028
		in EUR					
E2	+ Zuwendungen, allgemeine Umlagen und sonstige Transfererträge	0,00	0	12.050	8.150	8.050	6.880
41510000	Erträge aus der Auflösung von Sonderposten aus Zuwendungen	0,00	0	12.050	8.150	8.050	6.880
E7	+ Sonstige laufende Erträge	14.382,57	8.000	100	8.000	8.000	8.000
46290000	Sonstige laufende Erträge	14.382,57	8.000	100	8.000	8.000	8.000
E8	Summe der laufenden Erträge aus Verwaltungstätigkeit	14.382,57	8.000	12.150	16.150	16.050	14.880
E9	- Personal- und Versorgungsaufwendungen	2.697,50	0	0	0	0	0
50221000	Vergütungen an Arbeitnehmer	2.125,28	0	0	0	0	0
50320000	Beiträge zu Versorgungskassen für Arbeitnehmer	154,20	0	0	0	0	0
50420000	Beiträge zur gesetzlichen Sozialversicherung für Arbeitnehmer	418,02	0	0	0	0	0
E10	- Aufwendungen für Sach- und Dienstleistungen	322,45	3.000	7.300	3.303	3.306	3.309
52200000	Aufwendungen für Energie / Wasser / Abwasser / Abfall	314,31	0	300	303	306	309
52330000	Unterhaltung des Infrastrukturvermögens	8,14	3.000	7.000	3.000	3.000	3.000
E11	- Abschreibungen	7.890,68	7.900	7.800	6.650	6.600	6.050
53410000	Abschreibung auf bebaute Grundstücke und grundstücksgleiche Rechte	1.840,68	1.850	1.850	1.850	1.850	1.850
53510000	Afa auf das Infrastrukturverm. (einschließlich Grundstücke und grundstücksgl. Rechte)	2.850,00	2.850	2.750	1.600	1.600	1.600
53810000	Afa auf Fahrzeuge, Maschinen und technische Anlagen, BGA	3.200,00	3.200	3.200	3.200	3.150	2.600
E14	- Sonstige laufende Aufwendungen	638,48	550	1.650	656	661	667
56250000	Sachverständigen-, Gerichts- und ähnliche Aufwendungen	0,00	0	1.000	0	0	0
56410000	Versicherungsbeiträge	488,48	550	550	556	561	567
56630000	Säumniszuschläge	150,00	0	100	100	100	100
E15	Summe der laufenden Aufwendungen aus Verwaltungstätigkeit	11.549,11	11.450	16.750	10.609	10.567	10.026
E16	Laufendes Ergebnis aus Verwaltungstätigkeit	2.833,46	-3.450	-4.600	5.541	5.483	4.854
E19	Saldo der Zins- und sonstigen Finanzerträge und -aufwendungen	0,00	0	0	0	0	0
E20	Ordentliches Ergebnis	2.833,46	-3.450	-4.600	5.541	5.483	4.854
E21	Außerordentliches Ergebnis	0,00	0	0	0	0	0
E22	Saldo aus internen Leistungsbeziehungen	0,00	0	0	0	0	0
E23	Jahresergebnis (Jahresüberschuss/Jahresfehlbetrag) des Teilhaushalts	2.833,46	-3.450	-4.600	5.541	5.483	4.854

Produktübersicht		Ergebnis 2023	Ansatz 2024	Ansatz 2025	Planung 2026	Planung 2027	Planung 2028
Leistung	Bezeichnung	in EUR					
57.3.200.00	Stromerzeugungsanlage Laufwasserkraftwerk	2.833,46	-3.450	-4.600	5.541	5.483	4.854

Teilergebnisplan 2025

57.3.200

Erläuterungen zu den Positionen
Sachkonto

46290000	Sonstige laufende Erträge
	HPL 2025
	100 EUR Einspeisevergütung Laufwasserkraftwerk
	Im Rahmen von Fällungsarbeiten im Bereich des Holzbaches, beauftragt durch den LBM, kam es zur Beschädigung des Laufwasserkraftwerkes. Das Laufwasserkraftwerk musste daraufhin abgestellt werden. Ein Weiterbetrieb kann erst nach Reparatur des Schadens vorgenommen werden (s. SK 5233). Es wird daher mit einer deutlichen geringeren Einspeisevergütung gerechnet. Nach der Reparatur kann ab dem Jahr 2026 wieder mit höheren Einnahmen aus der Stromeinspeisung gerechnet werden. Für evtl. Schadensersatzansprüche wurden entsprechende Rechtsanwaltsgebühren berücksichtigt (s. SK 5625).
52330000	Unterhaltung des Infrastrukturvermögens
	HPL 2025
	3.000 EUR Unterhaltungspauschale Wasserkraftanlage
	4.000 EUR Reparatur Schaden Rechenanlage nach Fällarbeiten durch das LBM
56250000	Sachverständigen-, Gerichts- und ähnliche Aufwendungen
	HPL 2025
	1.000 EUR Rechtsanwaltsgebühren für einen möglichen Rechtsstreit im Zusammenhang mit dem Schaden am Laufwasserkraftwerk

Teilergebnisplan 2025

61.1.100

Produktbereich: 61
Produktgruppe: 61.1
Produkt: 61.1.100

Allgemeine Finanzwirtschaft
Steuern, allgemeine Zuweisungen, allgemeine Umlagen
Steuern, allgemeine Zuweisungen, allgemeine Umlagen

lfd. Nr.	Ertrags- und Aufwandsarten	Ergebnis 2023	Ansatz 2024	Ansatz 2025	Planung 2026	Planung 2027	Planung 2028
		in EUR					
E1	+ Steuern und ähnliche Abgaben	2.770.421,55	2.574.490	2.657.130	2.769.645	2.867.503	2.966.585
40110000	Grundsteuer A	6.544,93	6.500	7.160	7.146	7.131	7.117
40120000	Grundsteuer B	504.323,95	504.000	0	0	0	0
40130000	Gewerbesteuer	876.245,87	605.000	650.000	687.700	711.082	733.125
40150000	Grundsteuer B - unbebaute Grundstücke	0,00	0	32.850	33.277	33.710	34.148
40160000	Grundsteuer B - Wohngrundstücke	0,00	0	371.950	376.785	381.684	386.645
40170000	Grundsteuer B - Nichtwohngrundstücke	0,00	0	111.640	113.091	114.562	116.051
40210000	Gemeindeanteil an der Einkommensteuer	1.103.779,48	1.165.020	1.199.780	1.263.368	1.327.800	1.391.535
40220000	Gemeindeanteil an der Umsatzsteuer	147.466,14	156.500	155.630	159.365	162.393	165.966
40330000	Hundesteuer	9.958,37	15.300	14.850	14.850	14.850	14.850
40521000	Familienleistungsausgleich	122.102,81	122.170	113.270	114.063	114.291	117.148
E2	+ Zuwendungen, allgemeine Umlagen und sonstige Transfererträge	938.759,00	919.940	1.089.080	1.099.824	1.095.954	1.106.914
41110000	Schlüsselzuweisungen	402.119,00	905.220	506.380	511.444	516.558	521.724
41130000	Zuweisungen für Stationierungsgemeinden und zentrale Orte	521.892,00	0	567.980	573.660	579.396	585.190
41320000	Sonstige allgemeine Zuweisungen vom Land	14.748,00	14.720	14.720	14.720	0	0
E8	Summe der laufenden Erträge aus Verwaltungstätigkeit	3.709.180,55	3.494.430	3.746.210	3.869.469	3.963.457	4.073.499
E12	- Zuwendungen, Umlagen und sonstige Transferaufwendungen	2.920.465,06	3.076.530	3.027.040	3.027.040	3.027.040	3.027.040
54310000	Gewerbesteuerumlage	75.447,06	52.940	55.490	55.490	55.490	55.490
54421000	Allgemeine Umlagen an Landkreise	1.392.930,00	1.431.520	1.454.410	1.454.410	1.454.410	1.454.410
54423000	Allgemeine Umlagen an Verbandsgemeinden	1.452.088,00	1.592.070	1.517.140	1.517.140	1.517.140	1.517.140
E15	Summe der laufenden Aufwendungen aus Verwaltungstätigkeit	2.920.465,06	3.076.530	3.027.040	3.027.040	3.027.040	3.027.040
E16	Laufendes Ergebnis aus Verwaltungstätigkeit	788.715,49	417.900	719.170	842.429	936.417	1.046.459
E19	Saldo der Zins- und sonstigen Finanzerträge und -aufwendungen	0,00	0	0	0	0	0
E20	Ordentliches Ergebnis	788.715,49	417.900	719.170	842.429	936.417	1.046.459
E21	Außerordentliches Ergebnis	0,00	0	0	0	0	0
E22	Saldo aus internen Leistungsbeziehungen	0,00	0	0	0	0	0
E23	Jahresergebnis (Jahresüberschuss/Jahresfehlbetrag) des Teilhaushalts	788.715,49	417.900	719.170	842.429	936.417	1.046.459

Produktübersicht		Ergebnis 2023	Ansatz 2024	Ansatz 2025	Planung 2026	Planung 2027	Planung 2028
Leistung	Bezeichnung	in EUR					
61.1.100.00	Steuern, allgemeine Zuweisungen, allgemeine Umlagen	788.715,49	417.900	719.170	842.429	936.417	1.046.459

Teilergebnisplan 2025

61.1.100

Erläuterungen zu den Positionen

Sachkonto

40150000	Grundsteuer B - unbebaute Grundstücke <i>Aufgrund der immensen Messbetragsabweichungen im Rahmen der Grundsteuerreform hat die Ortsgemeinde von der Möglichkeit der Erhebung von differenzierten Hebesätzen Gebrauch gemacht.</i> <i>Hebesatz Grundsteuer B für unbebaute Grundstücke 1.150 v.H.</i>
40160000	Grundsteuer B - Wohngrundstücke <i>Aufgrund der immensen Messbetragsabweichungen im Rahmen der Grundsteuerreform hat die Ortsgemeinde von der Möglichkeit der Erhebung von differenzierten Hebesätzen Gebrauch gemacht.</i> <i>Hebesatz Grundsteuer B für Wohngrundstücke 680 v.H.</i>
40170000	Grundsteuer B - Nichtwohngrundstücke <i>Aufgrund der immensen Messbetragsabweichungen im Rahmen der Grundsteuerreform hat die Ortsgemeinde von der Möglichkeit der Erhebung von differenzierten Hebesätzen Gebrauch gemacht.</i> <i>Hebesatz Grundsteuer B für Geschäftsgrundstücke 1.150 v.H.</i>
40330000	Hundesteuer <i>Die Hundesteuersätze wurden zum 01.01.2024 angehoben.</i>
41110000	Schlüsselzuweisungen vom Land <i>413.640 EUR Schlüsselzuweisungen A</i> <i>92.740 EUR Schlüsselzuweisungen B (keine Umlagegrundlage)</i>
41320000	Sonstige allgemeine Zuweisungen vom Land <i>Zuweisung aus dem Kommunalen Entschuldungsfond Rheinland-Pfalz (KER-RP) bis 31.12.2026</i> <i>7.374 EUR 1/3 vom Land</i> <i>7.374 EUR 1/3 aus dem kommunalen Finanzausgleich</i> <i>-----</i> <i>14.748 EUR</i> <i>1/3 ist als Konsolidierungsbeitrag von der Ortsgemeinde zu erbringen. Ein entsprechender Beschluss wurde am 02.10.12 durch den Ortsgemeinderat gefasst.</i>

Teilergebnisplan 2025

61.2.100

Produktbereich: 61 Allgemeine Finanzwirtschaft
Produktgruppe: 61.2 Sonstige allgemeine Finanzwirtschaft
Produkt: 61.2.100 Sonstige allgemeine Finanzwirtschaft

Ifd. Nr.	Ertrags- und Aufwandsarten	Ergebnis 2023	Ansatz 2024	Ansatz 2025	Planung 2026	Planung 2027	Planung 2028
		in EUR					
E8	Summe der laufenden Erträge aus Verwaltungstätigkeit	0,00	0	0	0	0	0
E15	Summe der laufenden Aufwendungen aus Verwaltungstätigkeit	0,00	0	0	0	0	0
E16	Laufendes Ergebnis aus Verwaltungstätigkeit	0,00	0	0	0	0	0
E17	+ Zinserträge und sonstige Finanzerträge	4.126,13	6.000	6.000	6.000	6.000	6.000
47200000	Zinsen aus Stundungen und Verrentungen	225,00	0	0	0	0	0
47400000	Erträge aus Beteiligungen ohne assoziierte Unternehmen	4,21	0	0	0	0	0
47900000	Sonstige Zinsen und ähnliche Erträge	1,92	0	0	0	0	0
47920000	Vollverzinsung aus Gewerbesteuer (§ 233a AO)	3.895,00	6.000	6.000	6.000	6.000	6.000
E18	- Zinsaufwendungen und sonstige Finanzaufwendungen	33.394,15	105.930	100.770	106.210	102.280	98.930
57430000	Zinsaufwendungen und sonstige Finanzaufwendungen an Gemeinden und Gemeindeverbände	4.280,35	6.410	6.280	6.150	6.010	5.960
57511000	Zinsaufwendungen und sonstige Finanzaufwendungen an Banken	11.789,13	76.710	72.890	79.580	76.920	74.510
57512000	Zinsaufwendungen und sonstige Finanzaufwendungen an Sparkassen	13.380,77	14.500	13.480	12.490	11.480	10.720
57514000	Zinsaufwendungen und sonstige Finanzaufwendungen an Girozentralen/Landesbanken	3.029,36	2.230	2.110	1.990	1.870	1.740
57519000	Zinsaufwendungen und sonstige Finanzaufwendungen an sonstige inländische Kreditinstitute	153,54	80	10	0	0	0
57910000	Sonstige Zinsen und sonstige Finanzaufwendungen aus der Vollverzinsung der Gewerbesteuer (§ 233a AO)	761,00	6.000	6.000	6.000	6.000	6.000
E19	Saldo der Zins- und sonstigen Finanzerträge und -aufwendungen	-29.268,02	-99.930	-94.770	-100.210	-96.280	-92.930
E20	Ordentliches Ergebnis	-29.268,02	-99.930	-94.770	-100.210	-96.280	-92.930
E21	Außerordentliches Ergebnis	0,00	0	0	0	0	0
E22	Saldo aus internen Leistungsbeziehungen	0,00	0	0	0	0	0
E23	Jahresergebnis (Jahresüberschuss/Jahresfehlbetrag) des Teilhaushalts	-29.268,02	-99.930	-94.770	-100.210	-96.280	-92.930

Produktübersicht		Ergebnis 2023	Ansatz 2024	Ansatz 2025	Planung 2026	Planung 2027	Planung 2028
Leistung	Bezeichnung	in EUR					
61.2.100.00	Sonstige allgemeine Finanzwirtschaft	-29.268,02	-99.930	-94.770	-100.210	-96.280	-92.930

Erläuterungen zu den Positionen

Sachkonto

47920000	Verzinsung von Steuernachforderungen Verzinsung von Steuernachforderungen und Steuererstattungen getrennt nach Einnahmen und Ausgaben
57910000	GewSt Verzinsung Ausgabe Verzinsung von Steuernachforderungen und Steuererstattungen getrennt nach Einnahmen und Ausgaben

Stellenplan für das Jahr 2025

A. Verbandsgemeindeverwaltung nach Teilhaushalten B. Sondervermögen nach Betriebszweigen C. Zusammenfassung	Bes.-/ Entgeltgruppe	Zahl der Stellen f.d. HHJ. 2025	Zahl der Stellen für das Haushaltsvorjahr		Stellenvermerke und Erläuterungen
			Soll 2024	Ist (tatsächl. Besetzung) am 30.06.2024	
A. Ortsgemeinde Puderbach nach Teilhaushalten					
<u>Städtebausanierung Ortslage Puderbach (Pr. 5731-4)</u>					
<u>1. Beschäftigte</u>					
Raumpflege/rin	E-Gr. 2	0,070	0,070	0,070	geringfügig Beschäftigte
<u>Gemeindestraßen (Pr. 5411-1)</u>					
<u>1. Beschäftigte</u>					
Gemeindearbeiter	E-Gr. 2	0,90	0,90	0,90	
Gemeindearbeiterin	E-Gr. 5	0,90	0,00	0,00	kw, vorübergehende Doppelbesetzung
Gemeindearbeiter	E-Gr. 5	0,85	0,85	0,85	
Gemeindearbeiter	E-Gr. 4 (E.-Gr. 5)	0,50	0,50	0,50	
Gemeindearbeiter	E-Gr. 2	0,29	0,29	0,00	nicht besetzt
<u>Öffentliches Grün, Landschaftsbau (Pr. 5511)</u>					
<u>1. Beschäftigte</u>					
Gemeindearbeiter	E-Gr. 2	0,10	0,10	0,10	
Gemeindearbeiterin	E-Gr. 5	0,10	0,00	0,00	kw, vorübergehende Doppelbesetzung
Gemeindearbeiter	E-Gr. 5	0,15	0,15	0,15	
<u>Friedhofs- und Bestattungswesen (Pr. 5531-1)</u>					
<u>1. Beschäftigte</u>					
Gemeindearbeiter	E-Gr. 4 (E.-Gr. 5)	0,50	0,50	0,50	
Raumpfleger/in	E-Gr. 2	0,065	0,065	0,065	geringfügig Beschäftigte
<u>Allgemeine Einrichtungen und Unternehmen (Pr. 5731-1)</u>					
<u>1. Beschäftigte</u>					
Wirtschafterin / Raumpflegerin	E-Gr. 2	0,20	0,20	0,20	
<u>Summe Beamte u. Beschäftigte im Teilhaushalt</u>		4,625	3,625	3,335	

Übersicht über die aus Verpflichtungsermächtigungen voraussichtlich fällig werdenden Auszahlungen				
Verpflichtungsermächtigungen (gem. § 1 Abs. 1 Nr. 4 GemHVO) ¹	Planungs- daten des Haushalts- folgejahres	Planungs- daten des zweiten Haushalts- folgejahres	Planungs- daten des dritten Haushalts- folgejahres	Planungs- daten der weiteren Haushalts- folgejahre
	in € ²			
im Haushaltsjahr 2025	0			
im Haushaltsjahr 2026				
im Haushaltsjahr 2027				
...				
Summe	0	0	0	0
Gesamtbetrag der Investitionskredite (ohne zinslose Kredite und Kredite zur Umschuldung)	0	0	0	0
¹ Es sind in chronologischer Reihenfolge das Haushaltsjahr und alle Haushaltsvorjahre aufzuführen, in denen Verpflichtungsermächtigungen veranschlagt waren, aus deren Inanspruchnahme Auszahlungen fällig werden. ² Angaben können auch in 1.000 € erfolgen.				

Übersicht zur Beurteilung der dauernden Leistungsfähigkeit (Berechnung der sog. "freien Finanzspitze"; Ausgleich Finanzhaushalt)																																																					
Ifd. Nr.	Einzahlungs- und Auszahlungsarten	Ergebnisse des Haushalts- vorvorjahres	Ansätze des Haushalts- vorjahres einschl. Nachträge ¹	Ansatz des Haushalts- jahres	Planungs- daten des Haushalts- folgejahres	Planungs- daten des zweiten Haushalts- folgejahres	Planungs- daten des dritten Haushalts- folgejahres																																														
		2023	2024	2025	2026	2027	2028																																														
		in € ²																																																			
Entstehungsrechnung	1	Saldo der ordentlichen und außerordentlichen Ein- und Auszahlungen (§ 2 Abs. 1 Satz 1 Posten F23 GemHVO)	einschließlich Zinsauszahlungen für bereits genehmigte Kredite			einschließlich Zinsauszahlungen für bereits genehmigte Kredite und für geplante, aber noch nicht genehmigte Kredite																																															
			391.145	-85.750	-73.850	174.862	304.132	416.348																																													
	2	abzüglich Auszahlungen zur planmäßigen Tilgung von bereits genehmigten Investitionskrediten (§ 2 Abs. 1 Satz 1 Posten F36 GemHVO)	192.643	206.550	179.540	159.540	152.430	141.150																																													
	3	Zwischensumme	198.501	-292.300	-253.390	15.322	151.702	275.198																																													
Verwendungsrechnung	4	abzüglich Auszahlungen zur planmäßigen Tilgung von geplanten, aber noch nicht genehmigten Investitionskrediten (§ 2 Abs. 1 Satz 1 Posten F36 GemHVO)			1.820	7.260	7.260	7.260																																													
	5	"freie Finanzspitze" (Ziel in allen Jahren: ³ 0	198.501	-292.300	-255.210	8.062	144.442	267.938																																													
<table> <tr> <th colspan="4">Endfällige Kredite</th><th colspan="5">Stand der Kredite zur Liquiditätssicherung³</th></tr> <tr> <td>2025</td><td>179.501,35</td><td></td><td></td><td>2.181.235</td><td>968.203</td><td>972.841</td><td>841.099</td><td>585.861</td></tr> <tr> <td>2026</td><td>370.163,74</td><td></td><td></td><td></td><td></td><td></td><td></td><td></td></tr> <tr> <td>2027</td><td>374.926,00</td><td></td><td></td><td></td><td></td><td></td><td></td><td></td></tr> <tr> <td>später</td><td>2.787.332,80</td><td></td><td></td><td></td><td></td><td></td><td></td><td></td></tr> </table>									Endfällige Kredite				Stand der Kredite zur Liquiditätssicherung ³					2025	179.501,35			2.181.235	968.203	972.841	841.099	585.861	2026	370.163,74								2027	374.926,00								später	2.787.332,80							
Endfällige Kredite				Stand der Kredite zur Liquiditätssicherung ³																																																	
2025	179.501,35			2.181.235	968.203	972.841	841.099	585.861																																													
2026	370.163,74																																																				
2027	374.926,00																																																				
später	2.787.332,80																																																				
¹ Ergebnisse des Haushaltsvorjahres, sofern vorliegend. ² Angaben können auch in 1.000 € erfolgen. ³ Bei Ortsgemeinden Stand der Verbindlichkeiten gegenüber der Verbandsgemeinde im Rahmen der Einheitskasse, bei Verbandsgemeinden nur den auf ihren Haushalt entfallenden Anteil.																																																					
Anmerkung: Der Jahresabschluss 2023 ist noch nicht erstellt, es handelt sich um das vorläufige Ergebnis aus der Finanzrechnung.																																																					

Bewirtschaftungsregeln

Gem. § 16 Abs. 1 GemHVO sind die Ansätze innerhalb des Teilergebnishaushaltes kraft Gesetz gegenseitig deckungsfähig, soweit sich durch Haushaltsvermerk nichts anderes ergibt.

Abweichend von dieser gesetzlichen Regelung werden folgende Deckungsvermerke festgelegt:

1. Personalaufwand
Die Personalaufwendungen werden für gegenseitig deckungsfähig erklärt (Kontengruppen 50 und 51).
2. Die Aufwendungen für Energie / Wasser / Abwasser / Abfall, Unterhaltung und Bewirtschaftung (Kontenart 522 und 523) sind gegenseitig deckungsfähig.
3. Kommunale Forstwirtschaft
Die Aufwendungen für den Unternehmereinsatz incl. Lohnkosten (Produkt / Sachkonto 55510001 / 5291) und der Sachkosten (Produkt / Sachkonto 55510001 / 5292) werden für gegenseitig deckungsfähig erklärt.
Mehrerträge beim Produkt 55510001 berechtigen zur Mehraufwendungen bei diesem Produkt.
4. Die Einnahmen aus der Jagdpacht (Produkt/Sachkonto 55510002/4365 werden zweckgebunden für die Aufwendungen zur Unterhaltung von Feld- und Waldwegen (Produkt/Sachkonto 55590000/5233) verwendet
5. Die verbleibenden Ansätze sind grundsätzlich nicht deckungsfähig; im Einzelfall können gesonderte Entscheidungen getroffen werden (ÜPL/APL).

Übersicht über den Stand der Kreditaufnahmen und ähnlicher Vorgänge ²⁾				
Ifd. Nr.	Art (gem. § 47 Abs. 5 Nr. 4 GemHVO)	Stand Beginn Haushaltsvorjahr	Voraussichtlicher Stand zu Beginn des Haushaltsjahres	Voraussichtlicher Stand zum Ende des Haushaltsjahres
			in €	
1	Anleihen			
2	Verbindlichkeiten aus Kreditaufnahmen für Investitionen ²⁾	3.726.435,97	3.528.773,75	3.711.923,89
3	Verbindlichkeiten aus Kreditaufnahmen zur Liquiditätssicherung ²⁾³⁾	524.857,61	2.181.234,85	968.202,97
4	Verbindlichkeiten aus Vorgängen, die Kreditaufnahmen wirtschaftlich gleichkommen ⁴⁾			
5	Summe der Kreditaufnahmen	4.251.293,58	5.710.008,60	4.680.126,86

²⁾ Hierzu zählen auch Kredite, die von Beteiligungsunternehmen, Sondervermögen oder ähnlichen Tochterorganisationen aufgenommen wurden.

³⁾ Bei Ortsgemeinden: Verbindlichkeiten gegenüber der Verbandsgemeinde im Rahmen der Einheitskasse.

⁴⁾ Hierunter sind Verbindlichkeiten aus kreditähnlichen Rechtsgeschäften anzusehen, aus denen eine Zahlungsverpflichtung der Gemeinde begründet wurde, die einer Kreditaufnahme wirtschaftlich gleichkommt und die mit der Investitionstätigkeit der Gemeinde in Verbindung stehen. Hierzu zählen bspw. Leasingsverträge, ÖPP-Maßnahmen, Leibrentenverträge, Stundungsvereinbarungen aus Kauf-, Dienst- oder Werkverträgen, Schuldübernahmen, Gewährung von Schuldendiensthilfen an Dritte.

Die voraussichtliche Verschuldung pro Kopf der Bevölkerung beträgt bei
Einwohnern (Stand: 30.06.2024) per 31.12.2024

an Investitionskrediten

1.455,07 €

an Liquiditätskrediten

204,94 €

Die durchschnittliche Pro-Kopf-Verschuldung innerhalb des Landes Rheinland-Pfalz beträgt
per 31.12.2023 in Ortsgemeinden mit 1.000 bis 3.000 Einwohnern

an Investitionskrediten

586,00 €

an Liquiditätskrediten

355,00 €

Nachrichtlich:		
Verlauf der Verbindlichkeiten		
Stand per 31.12.2024		3.528.773,75 €
Ermächtigungsübertragung aus 2024		362.690,14 €
Planmäßige Tilgung lt. HPL 2025		-179.540,00 €
Voraussichtlicher Stand per 31.12.2025		3.711.923,89 €

Übersicht über die Entwicklung der Jahresergebnisse (gemäß § 2 Abs. 1 Satz 1 Satz 1 Posten E23 GemHVO)			
lfd. Nr.	Jahresergebnis (Ansatz des Haushaltsjahres)	Jahr	Betrag
			in € ¹
1	5. Haushaltsvorjahr (festgestelltes Jahresergebnis)	2020	626.774,32
2	4. Haushaltsvorjahr (festgestelltes Jahresergebnis)	2021	313.247,89
3	3. Haushaltsvorjahr (festgestelltes Jahresergebnis)	2022	6.831,09
4	2. Haushaltsvorjahr (Rechnungsergebnis)	2023	374.838,33
5	1. Haushaltsvorjahr (Ansatz des Haushaltsvorjahres - einschl. Nachträge)	2024	-440.910,00
6	Jahresergebnis (Ansatz des Haushaltsjahres)	2025	-307.640,00
7	Zwischensumme		573.141,63
8	1. Haushaltsfolgejahr (Planung)	2026	-52.196,00
9	2. Haushaltsfolgejahr (Planung)	2027	72.336,00
10	3. Haushaltsfolgejahr (Planung)	2028	209.955,00
11	Summe		803.236,63

¹ Angaben können auch in 1.000 € erfolgen.

Anmerkung:

Die Jahresabschlüsse 2021 bis 2023 liegen noch nicht vor, es handelt sich um die vorläufigen Ergebnisse aus der Ergebnisrechnung.

Übersicht über die Entwicklung der Finanzmittelüberschüsse und -fehlbeträge					
lfd. Nr.	Ergebnis (zu § 93 Abs. 4 GemO)	Jahr	Saldo der ordentlichen und außerordentlichen Ein- und Auszahlungen § 2 Abs. 1 Satz 1 Posten F23 GemHVO)	./. planmäßige Tilgung (§ 2 Abs. 1 Satz 1 Posten F36 GemHVO)	= Betrag
1	5. Haushaltsvorjahr (festgestelltes Jahresergebnis)	2020	690.114,86	192.888,21	497.226,65
2	4. Haushaltsvorjahr (festgestelltes Jahresergebnis)	2021	472.287,65	188.703,86	283.583,79
3	3. Haushaltsvorjahr (festgestelltes Jahresergebnis)	2022	439.155,69	192.643,34	246.512,35
4	2. Haushaltsvorjahr (Rechnungsergebnis)	2023	391.144,71	191.448,08	199.696,63
5	1. Haushaltsvorjahr (Ansatz des Haushaltsvorjahres - einschl. Nachträge)	2024	-266.140,00	197.690,00	-463.830,00
6	Jahresergebnis (Ansatz des Haushaltsjahres)	2025	-73.850,00	181.360,00	-255.210,00
7	vorzutragender Betrag				507.979,42
8	geplanter Vortrag 1. Haushaltsfolgejahr (Planung)	2026	162.162,00	166.800,00	-4.638,00
9	geplanter Vortrag 2. Haushaltsfolgejahr (Planung)	2027	291.432,00	159.690,00	131.742,00
10	geplanter Vortrag 3. Haushaltsfolgejahr (Planung)	2028	403.648,00	148.410,00	255.238,00
11	Summe				890.321,42

Anmerkung:

Die Jahresabschlüsse 2021 bis 2023 liegen noch nicht vor, es handelt sich um die vorläufigen Ergebnisse aus der Finanzrechnung.

Übersicht über die Entwicklung des Eigenkapitals			
lfd. Nr.	Ergebnis (gem. § 2 Abs. 1 Satz 1 Posten E23 GemHVO)	Betrag	nachrichtlich: aufgelaufenes Eigenkapital
		in € ¹⁾	
1	Eigenkapital zum 31.12. des dritten Haushaltsvorjahres		9.088.129,19
2	+ Jahresergebnis des zweiten Haushaltsvorjahres	374.838,33	9.462.967,52
3	+ Ansatz für Jahresergebnis des Haushaltsvorjahres	-440.910,00	9.022.057,52
4	+ Ansatz für Jahresergebnis des Haushaltsjahres	-307.640,00	8.714.417,52
5	+ geplantes Jahresergebnis des Haushaltsfolgejahres	-52.196,00	8.662.221,52
6	+ geplantes Jahresergebnis des 2. Haushaltsfolgejahres	72.336,00	8.734.557,52
7	+ geplantes Jahresergebnis des 3. Haushaltsfolgejahres	209.955,00	8.944.512,52

¹⁾ Angaben können auch in 1.000 € erfolgen.

Anmerkung:

Die Jahresabschlüsse 2022 und 2023 liegen noch nicht vor, es handelt sich um das vorläufige Ergebnis aus der Ergebnisrechnung.

Bilanz 2020**Aktiva Passiva**

Bezeichnung		Stand zum 01.01.2020	Stand zum 31.12.2020	Differenz
		in EUR		
1	Anlagevermögen	18.200.104,79	17.960.040,46	-240.064,33
1.1	Immaterielle Vermögensgegenstände	174.600,19	161.406,07	-13.194,12
1.1.1	Gewerbliche Schutzrechte und ähnliche Rechte und Werte sowie Lizenzen an solchen Rechten und Werten	0,00	0,00	0,00
1.1.2	Geleistete Zuwendungen	63.081,26	58.548,47	-4.532,79
	01210000 Immaterielle Vermögensgegenstände aus geleisteten Zuwendungen mit mehrjähriger Zweckbindung	63.081,26	58.548,47	-4.532,79
1.1.3	Gezahlte Investitionszuschüsse	111.518,93	102.857,60	-8.661,33
	01310000 Investitionskostenbeteiligung Straßenoberflächenentwässerung	111.518,93	102.857,60	-8.661,33
1.1.4	Geschäfts- oder Firmenwert	0,00	0,00	0,00
1.1.5	Anzahlungen auf immaterielle Vermögensgegenstände	0,00	0,00	0,00
1.2	Sachanlagen	18.025.504,60	17.798.634,39	-226.870,21
1.2.1	Wald, Forsten	3.628.952,67	3.632.123,97	3.171,30
	02110000 Mischwald	895.698,20	897.398,89	1.700,69
	02120000 Laubwald	910.321,24	910.321,24	0,00
	02130000 Nadelwald	1.807.661,45	1.807.661,45	0,00
	02140000 Gehölz	15.244,08	15.244,08	0,00
	02190000 Sonstige	27,70	1.498,31	1.470,61
1.2.2	Sonstige unbebaute Grundstücke und grundstücksgleiche Rechte	1.587.398,06	1.274.418,34	-312.979,72
	02220000 Parkanlagen	186,99	186,99	0,00
	02230000 Kleingartenanlagen, Gartenland	12.813,50	12.813,50	0,00
	02250000 Kinderspielplätze	33.103,22	33.103,22	0,00
	02290000 Sonstige	92.650,98	92.650,98	0,00
	02310000 Ackerland	70.284,05	70.284,05	0,00
	02330000 Öd- und Unland	138,24	138,24	0,00
	02340000 Weideland	99.667,72	99.667,72	0,00
	02390000 Sonstige	4.150,43	4.150,43	0,00
	02410000 Ökoflächen, Ausgleichsflächen	33.165,20	33.165,20	0,00
	02610000 Flüsse und Bäche	62.072,21	62.072,21	0,00
	02690000 Sonstige	58.856,34	58.856,34	0,00
	02930000 Industrie- und Gewerbegrundstücke	460.248,03	380.916,55	-79.331,48
	02960000 Bauland	275.364,71	41.716,47	-233.648,24
	02970000 Splitterparzellen an Drittgrundstücken	5.617,59	5.617,59	0,00
	02990000 sonstige unbebaute Grundstücke	379.078,85	379.078,85	0,00
1.2.3	Bebaute Grundstücke und grundstücksgleiche Rechte	1.634.747,79	3.001.712,46	1.366.964,67
	03190000 sonstige Wohnbauten	4.382,29	4.382,29	0,00
	03910000 Gemeinschafts-, Bürgerhäuser, Stadthallen	1.184.887,44	2.558.940,27	1.374.052,83
	03920000 Friedhof (Grundstück, Gebäude, Anlagen)	212.734,17	213.457,31	723,14
	03930000 Bahnhöfe, Buswartehallen, sonstige Wartehallen	170.841,40	167.060,80	-3.780,60
	03980000 sonstige Gebäude Bauhof	28.620,78	26.517,62	-2.103,16
	03990000 sonstige Gebäude, Bauten	32.978,80	31.138,12	-1.840,68
	03991000 Grillhütten	302,91	216,05	-86,86

Bezeichnung		Stand zum 01.01.2020	Stand zum 31.12.2020	Differenz
		in EUR		
1	Eigenkapital	8.333.520,15	8.960.302,89	626.782,74
1.1	Kapitalrücklage	8.023.971,05	8.333.520,15	309.549,10
	20100000 Kapitalrücklage	8.023.971,05	8.333.520,15	309.549,10
1.2	Sonstige Rücklagen	0,00	0,00	0,00
1.3	Jahresüberschuss / Jahresfehlbetrag	309.549,10	626.782,74	317.233,64
	00099979 Jahresüberschuss / Jahresfehlbetrag (Ergebnisrechnung)	0,00	626.782,74	626.782,74
	20300000 Ergebnisvortrag	309.549,10	0,00	-309.549,10
1.4	Nicht durch Eigenkapital gedeckter Fehlbetrag	0,00	0,00	0,00
2	Sonderposten	6.320.272,32	6.181.544,46	-138.727,86
2.1	Sonderposten für Belastungen aus dem kommunalen Finanzausgleich	0,00	0,00	0,00
2.2	Sonderposten zum Anlagevermögen	5.932.176,97	5.782.105,37	-150.071,60
	23141000 Sonstige Sonderposten aus Zuwendungen vom Bund	37.706,82	35.479,00	-2.227,82
	23142000 Sonst. SoPo aus Zuwend. vom Land (u.a. auch InvSchlZuw., soweit für Inv. verwendet)	2.111.845,37	2.806.921,59	695.076,22
	23143000 Sonstige Sonderposten aus Zuwendungen von Gemeinden und Gemeindeverbänden	171.209,79	168.513,88	-2.695,91
	23146000 Sonstige Sonderposten aus Zuwendungen von Sparkassen	755,90	711,77	-44,13
	23151000 Sonstige Sonderposten aus Zuwendungen von privaten Unternehmen	19.634,71	18.699,83	-934,88
	23159000 Sonstige Sonderposten aus Zuwendungen vom sonstigen privaten Bereich	15.158,40	11.326,40	-3.832,00
	23249000 Sonstige Sonderposten aus Beiträgen und ähnlichen Entgelten von sonstigen öffentlichen Bereich	278.839,31	249.559,81	-29.279,50
	23250000 Sonstige Sonderposten aus Beiträgen und ähnlichen Entgelten vom privaten Bereich	1.496.218,44	1.406.554,68	-89.663,76
	23310000 Anzahlungen auf Sonderposten aus Zuwendungen	1.690.970,96	974.501,14	-716.469,82
	23320000 Anzahlungen auf Sonderposten aus Beiträgen und ähnlichen Entgelten	109.837,27	109.837,27	0,00
2.2.1	Sonderposten aus Zuwendungen	2.356.310,99	3.041.652,47	685.341,48
	23141000 Sonstige Sonderposten aus Zuwendungen vom Bund	37.706,82	35.479,00	-2.227,82
	23142000 Sonst. SoPo aus Zuwend. vom Land (u.a. auch InvSchlZuw., soweit für Inv. verwendet)	2.111.845,37	2.806.921,59	695.076,22
	23143000 Sonstige Sonderposten aus Zuwendungen von Gemeinden und Gemeindeverbänden	171.209,79	168.513,88	-2.695,91
	23146000 Sonstige Sonderposten aus Zuwendungen von Sparkassen	755,90	711,77	-44,13
	23151000 Sonstige Sonderposten aus Zuwendungen von privaten Unternehmen	19.634,71	18.699,83	-934,88
	23159000 Sonstige Sonderposten aus Zuwendungen vom sonstigen privaten Bereich	15.158,40	11.326,40	-3.832,00
2.2.2	Sonderposten aus Beiträgen und ähnlichen Entgelten	1.775.057,75	1.656.114,49	-118.943,26
	23249000 Sonstige Sonderposten aus Beiträgen und ähnlichen Entgelten von sonstigen öffentlichen Bereich	278.839,31	249.559,81	-29.279,50
	23250000 Sonstige Sonderposten aus Beiträgen und ähnlichen Entgelten vom privaten Bereich	1.496.218,44	1.406.554,68	-89.663,76
2.2.3	Sonderposten aus Anzahlungen für Anlagevermögen	1.800.808,23	1.084.338,41	-716.469,82
	23310000 Anzahlungen auf Sonderposten aus Zuwendungen	1.690.970,96	974.501,14	-716.469,82
	23320000 Anzahlungen auf Sonderposten aus Beiträgen und ähnlichen Entgelten	109.837,27	109.837,27	0,00
2.3	Sonderposten für den Gebührenaussgleich	0,00	0,00	0,00
2.4	Sonderposten mit Rücklageanteil	0,00	0,00	0,00
2.5	Sonderposten aus Grabnutzungsentgelten	388.095,35	399.439,09	11.343,74
	23610000 Sonderposten für Grabnutzungsentgelte	388.095,35	399.439,09	11.343,74

Bilanz 2020

Aktiva

Bezeichnung		Stand zum 01.01.2020	Stand zum 31.12.2020	Differenz
		in EUR		
1.2.4	Infrastrukturvermögen	7.902.190,99	7.626.633,05	-275.557,94
	04120000 Brücken	115.512,06	110.263,17	-5.248,89
	04140000 ingenieurtechnische Anlagen	5.500,41	5.355,66	-144,75
	04150000 Stützbauwerke	168.699,53	164.578,11	-4.121,42
	04190000 Sonstige	19.708,33	18.608,33	-1.100,00
	04730000 Abwassersammlungsanlagen	8.958,33	8.458,33	-500,00
	04823000 Kreisstraßen	1.250,67	1.250,67	0,00
	04824000 Gemeindestraßen	4.239.678,69	4.096.296,75	-143.381,94
	04825000 Gehwege	580.149,35	558.239,19	-21.910,16
	04826000 Straßenbegleitgrün	9.359,58	9.359,58	0,00
	04829000 sonstige Straßen	5.412,91	5.412,91	0,00
	04831000 Fußwege	29.258,52	29.258,52	0,00
	04834000 landwirtschaftliche Wege	829.634,03	784.131,03	-45.503,00
	04836000 forstwirtschaftliche Wege	41.314,75	37.428,08	-3.886,67
	04839000 sonstige Wege	1.654,74	1.469,56	-185,18
	04841000 Parkplätze	536.253,98	523.051,72	-13.202,26
	04842000 Dorfplätze	831.175,17	824.967,68	-6.207,49
	04849000 sonstige Plätze	2.350,38	2.250,72	-99,66
	04851000 Kreisel	110.386,48	103.893,16	-6.493,32
	04870000 Straßenbeleuchtung	356.190,24	334.196,34	-21.993,90
	04960000 Spring-, Trink- und Zierbrunnen	2.347,01	2.017,71	-329,30
	04990000 Sonstige (u.a. Bachverrohrung, Weiheranlagen)	7.395,83	6.145,83	-1.250,00
1.2.5	Bauten auf fremdem Grund und Boden	0,00	0,00	0,00
1.2.6	Kunstgegenstände, Denkmäler	2,00	2,00	0,00
	06520000 ortsfeste Einzeldenkmäler und Bauwerke	2,00	2,00	0,00
1.2.7	Maschinen, technische Anlagen, Fahrzeuge	112.965,85	132.364,89	19.399,04
	07110000 Dienstfahrzeuge	12.944,94	38.968,27	26.023,33
	07150000 Sonderfahrzeuge (z.B. Grabbagger, Straßenreinigung)	1,00	1,00	0,00
	07180000 Zusatzgeräte für Fahrzeuge	8.958,82	6.245,09	-2.713,73
	07190000 Sonstige Fahrzeuge	1.836,03	1.546,13	-289,90
	07220000 Betriebstechnik	4.750,00	4.150,00	-600,00
	07290000 Sonstige Maschinen u. technische Anlagen	49.557,39	47.536,73	-2.020,66
	07310000 Betriebsvorrichtungen	34.917,67	33.917,67	-1.000,00
1.2.8	Betriebs- und Geschäftsausstattung	28.771,83	97.516,60	68.744,77
	08220000 Geschäftsausstattung	11.931,36	79.649,68	67.718,32
	08290000 sonstige Betriebs- und Geschäftsausstattung	16.840,47	17.866,92	1.026,45
1.2.9	Pflanzen und Tiere	40.927,96	38.467,74	-2.460,22
	08510000 Sonstige Pflanzungen	40.927,96	38.467,74	-2.460,22
1.2.10	Geleistete Anzahlungen, Anlagen im Bau	3.089.547,45	1.995.395,34	-1.094.152,11
	09630000 Anlagen im Bau Baumaßnahmen	3.089.547,45	1.995.395,34	-1.094.152,11
1.3	Finanzanlagen	0,00	0,00	0,00

Passiva

Bezeichnung		Stand zum 01.01.2020	Stand zum 31.12.2020	Differenz
		in EUR		
2.6	Sonderposten aus Anzahlungen für Grabnutzungsentgelte	0,00	0,00	0,00
2.7	Sonstige Sonderposten	0,00	0,00	0,00
3	Rückstellungen	63.659,00	63.189,00	-470,00
3.1	Rückstellungen für Pensionen und ähnliche Verpflichtungen	63.659,00	63.189,00	-470,00
	24119000 Sonstige	63.659,00	63.189,00	-470,00
3.2	Steuerrückstellungen	0,00	0,00	0,00
3.3	Rückstellungen für latente Steuern	0,00	0,00	0,00
3.4	Sonstige Rückstellungen	0,00	0,00	0,00
4	Verbindlichkeiten	4.861.182,91	3.380.316,55	-1.480.866,36
4.1	Anleihen	0,00	0,00	0,00
4.2	Verbindlichkeiten aus Kreditaufnahmen	2.469.820,39	2.277.031,26	-192.789,13
	31510000 Investitionskredite von Banken	838.957,55	747.210,44	-91.747,11
	31520000 Investitionskredite von Sparkassen	1.317.984,65	1.268.945,77	-49.038,88
	31540000 Investitionskredite von Girozentralen und Landesbanken	166.703,19	144.920,05	-21.783,14
	31593100 Euro-Währung (fester Zins)	146.175,00	115.955,00	-30.220,00
4.2.1	Verbindlichkeiten aus Kreditaufnahmen für Investitionen	2.469.820,39	2.277.031,26	-192.789,13
	31510000 Investitionskredite von Banken	838.957,55	747.210,44	-91.747,11
	31520000 Investitionskredite von Sparkassen	1.317.984,65	1.268.945,77	-49.038,88
	31540000 Investitionskredite von Girozentralen und Landesbanken	166.703,19	144.920,05	-21.783,14
	31593100 Euro-Währung (fester Zins)	146.175,00	115.955,00	-30.220,00
4.2.2	Verbindlichkeiten aus Kreditaufnahmen zur Liquiditätssicherung	0,00	0,00	0,00
4.3	Verbindlichkeiten aus Vorgängen, die Kreditaufnahmen wirtschaftlich gleichkommen	0,00	0,00	0,00
4.4	Erhaltene Anzahlungen auf Bestellungen	351.368,70	-90.796,32	-442.165,02
	34590000 vom sonstigen privaten Bereich	351.368,70	-90.796,32	-442.165,02
4.5	Verbindlichkeiten aus Lieferungen und Leistungen	126.790,52	180.593,83	53.803,31
	00099982 Verbindlichkeiten aus Lieferungen und Leistungen	126.790,52	180.593,83	53.803,31
4.6	Verbindlichkeiten aus Transferleistungen	-12.810,15	5.197,56	18.007,71
	00099987 Verbindlichkeiten aus Transferleistungen	-12.810,15	5.197,56	18.007,71
4.7	Verbindlichkeiten gegenüber verbundenen Unternehmen	0,00	0,00	0,00
4.8	Verbindlichkeiten gegenüber Unternehmen, mit denen ein Beteiligungsverhältnis besteht	0,00	0,00	0,00
4.9	Verbindlichkeiten gegenüber Sondervermögen, Zweckverbänden, Anstalten des öffentlichen Rechts, rechtsfähigen kommunalen Stiftungen	0,00	0,00	0,00
4.10	Verbindlichkeiten gegenüber dem sonstigen öffentlichen Bereich	1.884.449,26	948.297,87	-936.151,39
	00099985 Verbindlichkeiten gegen den sonstigen öffentlichen Bereich	271,59	131.372,51	131.100,92
	32413200 Laufzeit über 1 bis unter 5 Jahre	977.441,55	977.441,55	0,00
	37430100 laufendes Verrechnungskonto OG Puderbach	767.968,44	-275.968,57	-1.043.937,01
	37439000 Sonstige	0,00	14.215,16	14.215,16
	37499000 Sonstige	138.767,68	101.237,22	-37.530,46
4.11	Sonstige Verbindlichkeiten	41.564,19	59.992,35	18.428,16
	00099988 Sonstige Verbindlichkeiten	41.564,12	59.992,28	18.428,16
	37961000 Umsatzsteuer 7%	0,00	0,00	0,00
	37962000 Umsatzsteuer 16%, 19 %	30,85	30,85	0,00

Bilanz 2020

Aktiva

Bezeichnung		Stand zum 01.01.2020	Stand zum 31.12.2020	Differenz
		in EUR		
1.3.1	Anteile an verbundenen Unternehmen	0,00	0,00	0,00
1.3.2	Ausleihungen an verbundene Unternehmen	0,00	0,00	0,00
1.3.3	Beteiligungen	0,00	0,00	0,00
1.3.4	Ausleihungen an Unternehmen, mit denen ein Beteiligungsverhältnis besteht	0,00	0,00	0,00
1.3.5	Sondervermögen, Zweckverbände, Anstalten des öffentlichen Rechts, rechtsfähige kommunale Stiftungen	0,00	0,00	0,00
1.3.6	Ausleihungen an Sondervermögen, Zweckverbände, Anstalten des öffentlichen Rechts, rechtsfähige kommunale Stiftungen	0,00	0,00	0,00
1.3.7	Sonstige Wertpapiere des Anlagevermögens	0,00	0,00	0,00
1.3.8	Sonstige Ausleihungen	0,00	0,00	0,00
2	Umlaufvermögen	1.465.437,67	709.009,13	-756.428,54
2.1	Vorräte	149.707,00	80.024,00	-69.683,00
2.1.1	Roh-, Hilfs- und Betriebsstoffe	0,00	0,00	0,00
2.1.2	Unfertige Erzeugnisse, unfertige Leistungen	0,00	0,00	0,00
2.1.3	Fertige Erzeugnisse, fertige Leistungen und Waren	149.707,00	80.024,00	-69.683,00
14310000	Fertige Erzeugnisse	149.707,00	80.024,00	-69.683,00
2.1.4	Geleistete Anzahlungen auf Vorräte	0,00	0,00	0,00
2.2	Forderungen und sonstige Vermögensgegenstände	1.219.605,29	532.858,79	-686.746,50
2.2.1	Öffentlich-rechtliche Forderungen, Forderungen aus Transferleistungen	92.505,27	312.832,37	220.327,10
00099961	Öffentlich-rechtliche Forderungen (Gebühren)	29.342,00	62.604,00	33.262,00
00099963	Öffentlich-rechtliche Forderungen (Steuern)	57.272,72	37.935,80	-19.336,92
00099964	Öffentlich-rechtliche Forderungen (aus Transferleistungen)	0,00	204.227,00	204.227,00
00099965	Öffentlich-rechtliche Forderungen (sonstige Forderungen)	5.890,55	8.065,57	2.175,02
2.2.2	Privatrechtliche Forderungen aus Lieferungen und Leistungen	266.351,40	5.356,50	-260.994,90
00099992	Sonstige Forderungen gegen den privaten Bereich	266.351,40	5.356,50	-260.994,90
2.2.3	Forderungen gegen verbundene Unternehmen	0,00	0,00	0,00
2.2.4	Forderungen gegen Unternehmen, mit denen ein Beteiligungsverhältnis besteht	0,00	0,00	0,00
2.2.5	Forderungen gegen Sondervermögen, Zweckverbände, Anstalten des öffentlichen Rechts, rechtsfähige kommunale Stiftungen	87.498,10	130.778,14	43.280,04
00099996	Sonstige Forderungen gegen Sondervermögen	-30.601,66	-30.601,66	0,00
00099997	Forderungen aus (sonstigen) Leistungen	118.099,76	161.379,80	43.280,04
2.2.6	Forderungen gegen den sonstigen öffentlichen Bereich	773.000,39	83.641,74	-689.358,65
00099993	Sonstige Forderungen gegen den öffentlichen Bereich	773.000,39	83.641,74	-689.358,65
2.2.7	Sonstige Vermögensgegenstände	250,13	250,04	-0,09
17519000	Sonstige	250,00	250,00	0,00
17932000	Vorsteuer 16 %, 19 %	-17,22	-17,31	-0,09
17933000	Vorsteuer andere Prozentsätze	0,00	0,00	0,00
17970000	Umsatzsteuerabwicklung Vorjahre	17,35	17,35	0,00
2.3	Wertpapiere des Umlaufvermögens	0,00	0,00	0,00
2.3.1	Anteile an verbundenen Unternehmen	0,00	0,00	0,00
2.3.2	Sonstige Wertpapiere des Umlaufvermögens	0,00	0,00	0,00
2.4	Kassenbestand, Bundesbankguthaben, Guthaben bei der Europäischen Zentralbank, Guthaben bei Kreditinstituten und Schecks	96.125,38	96.126,34	0,96
18310000	Kontokorrentguthaben	0,00	-2.237,95	-2.237,95

Passiva

Bezeichnung		Stand zum 01.01.2020	Stand zum 31.12.2020	Differenz
		in EUR		
37963000	Umsatzsteuer andere Prozentsätze	0,00	0,00	0,00
37965000	Umsatzsteuerabwicklung Vorjahre	-30,78	-30,78	0,00
5	Rechnungsabgrenzungsposten	86.908,08	83.696,69	-3.211,39
39110000	pRAP aus erhaltenen Zuwendungen	86.908,08	83.696,69	-3.211,39
Bilanzsumme		19.665.542,46	18.669.049,59	-996.492,87

Bilanz 2020

Aktiva Passiva

Bezeichnung		Stand zum 01.01.2020	Stand zum 31.12.2020	Differenz
		in EUR		
	18340000 Sparguthaben	96.125,38	96.126,34	0,96
	18600000 Kasse (Bargeld)	0,00	2.237,95	2.237,95
3	Ausgleichsposten für latente Steuern	0,00	0,00	0,00
4	Rechnungsabgrenzungsposten	0,00	0,00	0,00
4.1	Disagio	0,00	0,00	0,00
4.2	Sonstige Rechnungsabgrenzungsposten	0,00	0,00	0,00
5	Nicht durch Eigenkapital gedeckter Fehlbetrag	0,00	0,00	0,00
	Bilanzsumme	19.665.542,46	18.669.049,59	-996.492,87

Anlage: Konsolidierungsmaßnahmen im KEF-RP

Anlage KEF HPI. 2025[illegible]

*Haushaltsansatz aus Haushaltsplan 2024

Rechenweg Konsolid.-Anteil:

33.600 € - 16.810 €

3.500 € - 1.470 €

6.000 € - 3.570 €

nachrichtlich:

Konsolidierungsbeitrag gem. § 2 Abs. 2 Konsolidierungsvertrag

7.374

Mindestilgung = 80 v. H. des Konsolidierungsbeitrages gem. § 2 Abs. 2 Konsolidierungsvertrag

5.899

Anlage: Konsolidierungsmaßnahmen im KEF-RP

Anlage KEF HPI. 2025

Hinweis:

Nach tel. Rücksprache vom 14.04.2014 mit Herrn Reimann, Kommunalaufsicht Neuwied, darf berücksichtigt werden, dass hier gegenüber den Vorjahresansätzen gewisse Erhöhungen bei den Haushaltsansätzen aufgrund gestiegener Lohnkosten (tariflicher Erhöhungen) in Ansatz gebracht wurden.

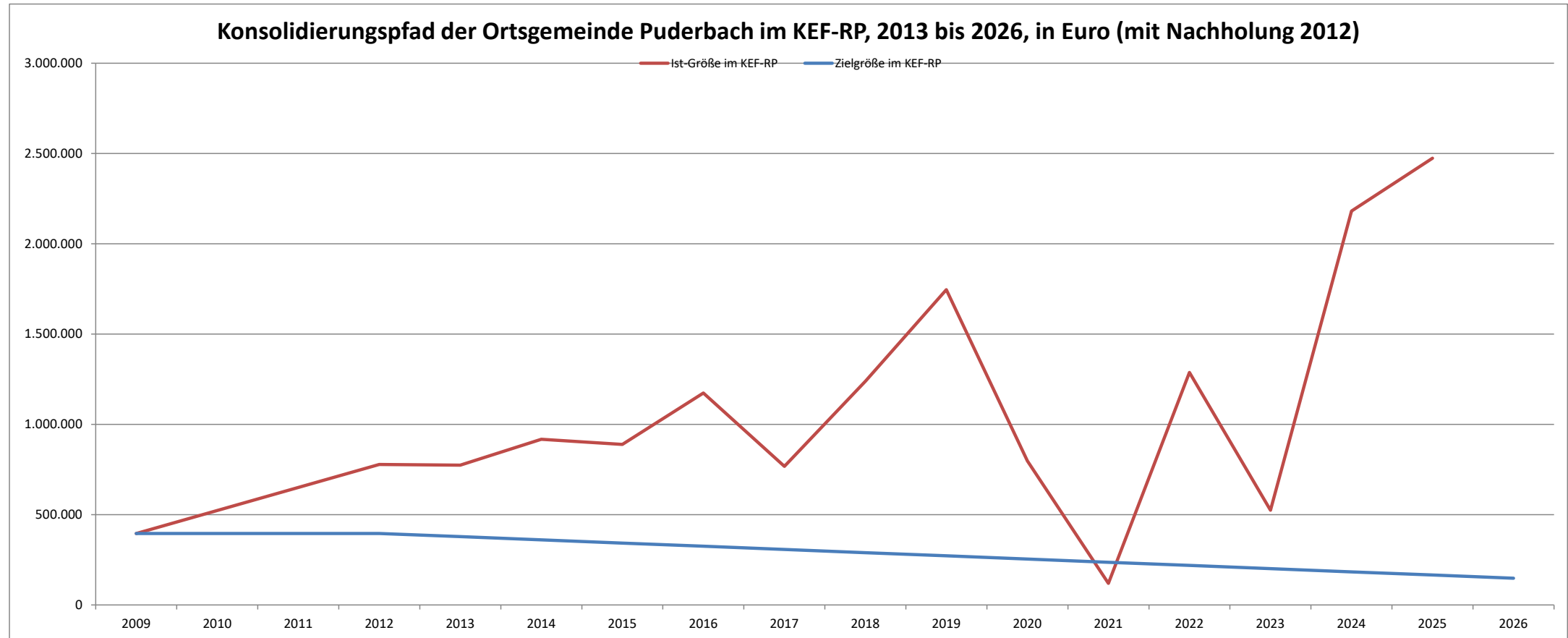
Deshalb wird entsprechend der Tarifierhöhung eine Ansatzerhöhung in Abzug gebracht

Dies ist vergleichbar mit der Regelung, dass bei den Realsteuerhebesätzen auch immer der Vergleich mit den im Zeitpunkt des KEF-Beitritts geltenden Hebesätzen für die Ermittlung des Konsolidierungsbeitrages massgeblich ist.

Prozentuale Erhöhung gegenüber Referenzjahr 2013			Ermittlung prozentuale Erhöhung:
70221000	Vergütung an Arbeitnehmer	12,00%	
70320000	Beiträge Versorgungskasse Arbeitnehmer	0,00%	gegenüber Vorjahr von 10% auf 12 % erhöht seit 2013 keine Erhöhung
70420000	Beiträge Sozialversicherung Arbeitnehmer	0,00%	seit 2013 keine Erhöhung

Erläuterung der Konsolidierungsanteile:	
Haushaltsplanung	
01.01.2025	
Rechnungsergebnis Referenzjahr 2012	Planansätze 2025 (40% der Gesamtlohnkosten)
33.600,00 €	16.810,00 €
6.000,00 €	3.570,00 €
3.500,00 €	1.470,00 €

	31.12.2009	31.12.2012	31.12.2013	31.12.2014	31.12.2015	31.12.2016	31.12.2017	31.12.2018	31.12.2019	31.12.2020	31.12.2021	31.12.2022	31.12.2023	31.12.2024	31.12.2025	31.12.2026
Zielgröße	395.739	395.739	378.042	360.344	342.647	324.949	307.252	289.554	271.857	254.159	236.462	218.765	201.067	183.370	165.672	147.975
Ist-Größe	395.739	777.733	774.292	917.269	888.968	1.173.936	767.968	1.239.487	1.745.408	797.596	119.640	1.287.455	524.858	2.181.235	2.473.999	



Darstellung der Haushaltsansätze für Städte und Gemeinden

Haushalts- jahr	Jahres- ergebnis (Jahres- überschuss / Jahres- fehlbetrag)	Ausgleich Finanz- haushalt ("freie Finanzspitze")	bei KEF-RP- Teilnehmern: Mindest- Nettotilgung	bei KEF-RP- Teilnehmern: freie Finanzspitze unter Berücksich- tigung der Mindest- Nettotilgung (KEF-RP)	Eigenkapital zum 31.12. des Vorvorjahres	ver- anschlagter Geamtbetrag der Investitions- kredite	ver- anschlagtes Aufkommen der Grund- steuer B	Hebesatz der Grund- steuer B *)	Grundzahl der Grundsteuer B	ver- anschlagtes Aufkommen der Gewerbe- steuer	Hebesatz der Gewerbe- steuer	Grundzahl der Gewerbe- steuer	erforderliche Erhöhung des Hebe- satzes der Grundsteuer B sowie der Gewerbe- steuer jeweils in Prozent- punkten bei 20 Jahren
	Posten E 23	Posten F 44				Posten F 35	Konto 4015- 4107		Spalte 7 / Spalte 8 x 100	Konto 4013		Spalte 10 / Spalte 11 x 100	(Spalte 6 ./. Spalte 4) / (Spalte 9 + Spalte 12) x 100 / 20
	Euro							in v. H.	Euro	Euro	in v. H.	Euro	in v. H.- Punkten
<i>Spalte</i>	<i>1</i>	<i>2</i>	<i>3</i>	<i>4</i>	<i>5</i>	<i>6</i>	<i>7</i>	<i>8</i>	<i>9</i>	<i>10</i>	<i>11</i>	<i>12</i>	<i>13</i>
2025	-307.640	-255.210	5.899	-261.109	9.462.968	0	516.440	520	99.315	650.000	410	158.537	5

*) Die Ortsgemeinde Puderbach hat die folgenden differenzierten Hebesätze beschlossen:

Grundsteuer B für unbebaute Grundstücke 1.150 v.H.

Grundsteuer B für Wohngrundstücke 680 v.H.

Grundsteuer B für Nichtwohngrundstücke 1.150 v.H.