

**Haushaltssatzung  
und  
Haushaltsplan  
der Ortsgemeinde Niederhofen  
für die Haushaltsjahre 2025/2026**

## **Inhaltsverzeichnis**

	Seiten		
1. Haushaltssatzung	1	-	2
2. Vorbericht	3	-	16
3. Gesamt-Ergebnis- und Finanzhaushalt	17	-	20
4. Teilergebnis- und Finanzhaushalt	21	-	26
5. Finanzplan B -Investitionsmassnahmen-	27	-	30
6. Produktübersicht	31	-	32
7. Produktbuch	33	-	48
8. Ergebnishaushalt auf Produktebene	49	-	68
9. Stellenplan			69
10. Berechnung der freien Finanzspitze			70
11. Bewirtschaftungsregeln			71
12. Übersicht über den Stand der Kreditaufnahmen und ähnlicher Vorgänge			72
13. Übersicht Jahresergebnisse Ergebnishaushalt			73
14. Übersicht Jahresergebnisse Finanzhaushalt			74
15. Übersicht über die Entwicklung des Eigenkapitals	75	-	76
16. Bilanz des letzten Haushaltsjahres, für das ein Jahresabschluss vorliegt	77	-	79

## Haushaltssatzung

der Ortsgemeinde Niederhofen

für die Haushaltsjahre 2025/2026

vom 28.10.2025

Der Ortsgemeinderat hat auf Grund von § 95 Gemeindeordnung in der derzeit geltenden Fassung folgende Haushaltssatzung beschlossen, die nach Genehmigung durch die Kreisverwaltung Neuwied als Aufsichtsbehörde vom                      hiermit bekannt gemacht wird:

### § 1 Ergebnis- und Finanzhaushalt

Festgesetzt werden	Haushaltsjahr	
	2025	2026
1. im Ergebnishaushalt		
der Gesamtbetrag der Erträge auf	590.220 €	597.690 €
der Gesamtbetrag der Aufwendungen auf	600.180 €	601.080 €
der Jahresüberschuss / Jahresfehlbedarf auf	<u>-9.960 €</u>	<u>-3.390 €</u>
2. im Finanzhaushalt		
Saldo der ordentlichen und außerordentlichen Ein- und Auszahlungen	9.220 €	18.030 €
die Einzahlungen aus Investitionstätigkeit auf	0 €	0 €
die Auszahlungen aus Investitionstätigkeit auf	16.150 €	35.000 €
Saldo der Ein- und Auszahlungen aus Investitionstätigkeit auf	<u>-16.150 €</u>	<u>-35.000 €</u>
Saldo der Ein- und Auszahlungen aus Finanzierungstätigkeit auf	6.930 €	16.970 €

### § 2 Gesamtbetrag der vorgesehenen Kredite

Der Gesamtbetrag der vorgesehenen Kredite, deren Aufnahme zur Finanzierung von Investitionen und Investitionsförderungsmaßnahmen erforderlich ist, wird festgesetzt für

zinslose Kredite auf	0 €	0 €
verzinsten Kredite auf	0 €	
zusammen auf	<u>0 €</u>	<u>0 €</u>

### § 3 Gesamtbetrag der vorgesehenen Ermächtigungen

Der Gesamtbetrag der Ermächtigungen zum Eingehen von Verpflichtungen, die in künftigen Haushaltsjahren zu Auszahlungen für Investitionen und Investitionsförderungsmaßnahmen (Verpflichtungsermächtigungen) führen können, wird festgesetzt auf

0 €                      0 €

Die Summe der Verpflichtungsermächtigungen, für die in künftigen Haushaltsjahren voraussichtlich Investitionskredite aufgenommen werden müssen, beläuft sich auf

0 €                      0 €

### § 4 Höchstbetrag der Verbindlichkeiten gegenüber der Einheitskasse

Der Höchstbetrag der Verbindlichkeiten gegenüber der Einheitskasse wird festgesetzt auf

0 €                      0 €

## **§ 5 Steuersätze**

Die Steuersätze für die Gemeindesteuern werden wie folgt festgesetzt:

Grundsteuer A (land- u. forstwirtschaftliche Betriebe) auf	345 v.H.	345 v.H.
- Grundsteuer B (Grundstücke) auf	465 v.H.	465 v.H.
- Gewerbesteuer auf	400 v.H.	400 v.H.

## **§ 6 Gebühren und Beiträge**

Die Sätze der Gebühren und Beiträge für die ständigen Gemeindeeinrichtungen nach dem Kommunalabgabengesetz vom 20. Juni 1995 (GVBl S. 175), zuletzt geändert durch Gesetz vom 2. März 2006 (GVBl S. 57) werden festgesetzt:

Beitrag für den Bau und die Unterhaltung der Feld- und Waldwege für Flächen liegend im gemeinschaftlichen Jagdbezirk Niederhofen

10,00 € / ha                      10,00 € / ha  
beitragspflichtiges Grundstück

## **§ 7 Eigenkapital**

Der Stand des Eigenkapitals zum 31.12.2022 beträgt	2.432.504,23
Der voraussichtliche Stand des Eigenkapitals zum 31.12.2023 beträgt	2.472.880,15
Der voraussichtliche Stand des Eigenkapitals zum 31.12.2024 beträgt	2.456.560,15
Der voraussichtliche Stand des Eigenkapitals zum 31.12.2025 beträgt	2.446.600,15
Der voraussichtliche Stand des Eigenkapitals zum 31.12.2026 beträgt	2.443.210,15

## **§ 8 Wertgrenzen**

Gemäß § 4 Abs. 12 GemHVO sind Investitionen und Investitionsförderungsmaßnahmen, die sich über mehrere erstrecken oder eine Wertgrenze von 1.000,00 EURO (netto) überschreiten, einzeln im Teilfinanzhaushalt darzustellen.

Niederhofen, den 28.10.2025  
Ortsgemeinde Niederhofen

(S.)

(Stefan Vohl)  
Ortsbürgermeister

# Vorbericht

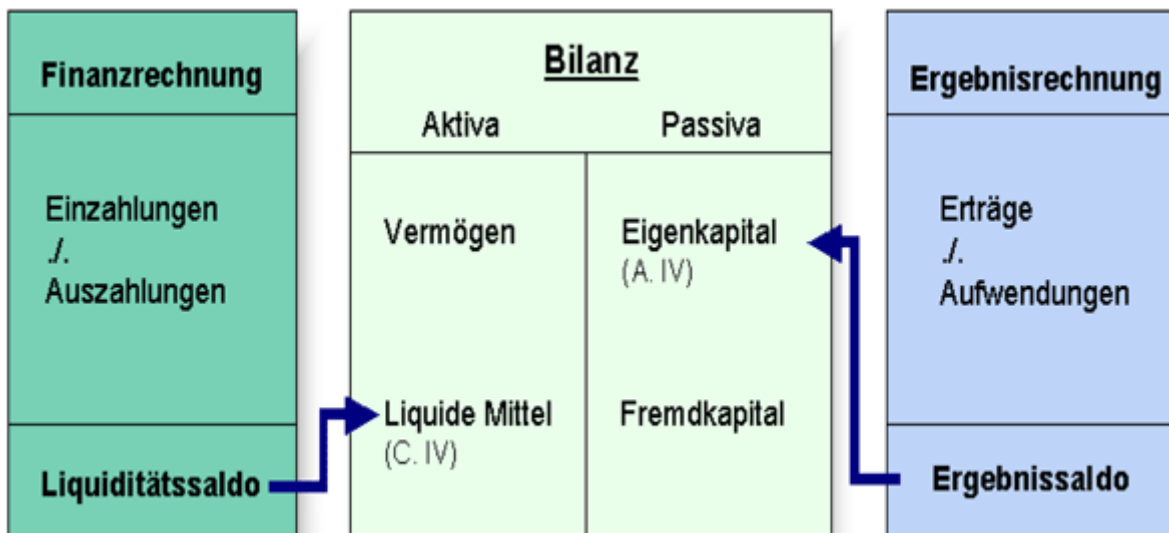
## Einleitung:

Dem Rat als politischer Willensträger obliegt die Aufgabe, jährlich einen Haushaltsplan zu erstellen. Er ist die Grundlage der örtlichen politischen Planungen, Entscheidungen und Kontrollen. Mit der Einführung eines doppischen Rechnungswesens und der Festlegung von Zielvorgaben, bezogen auf die kommunalen Dienstleistungen (Outputorientierung), sollen ein kostenbewusstes und effektives Verwaltungshandeln gefördert und mehr Transparenz geschaffen werden.

Hierzu nachfolgend ein Überblick in Kurzform.

## Der doppische Haushalt im Überblick

Das Haushaltswesen ist eine "Drei-Komponenten-Rechnung" auf doppischer Grundlage mit einer Vermögensrechnung (Bilanz), Ergebnisrechnung und Finanzrechnung. Alle drei Komponenten sind durch die Technik der doppelten Buchführung logisch miteinander verbunden.



## Ergebnishaushalt

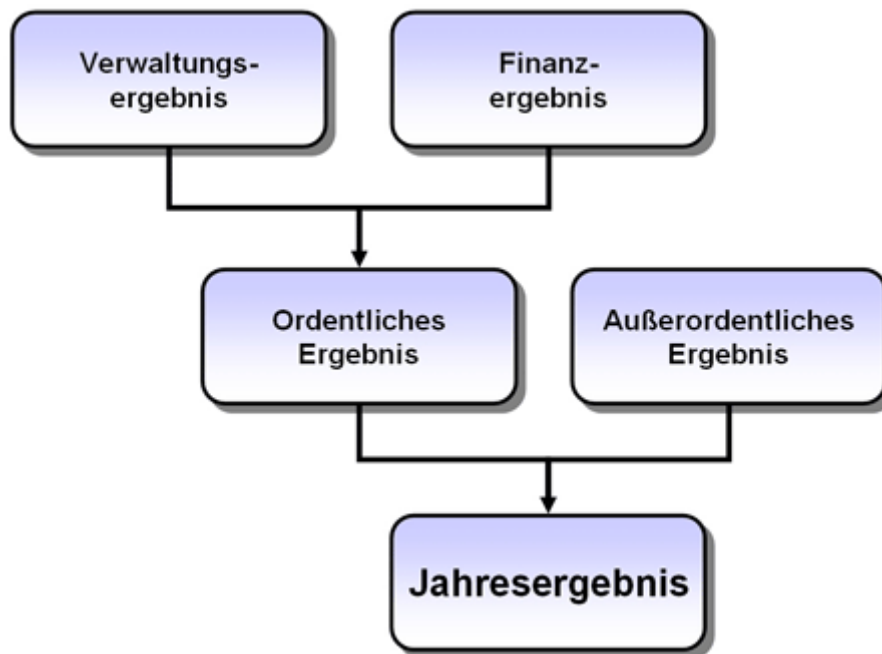
Die **Ergebnisrechnung bzw. der Ergebnishaushalt** entspricht der kaufmännischen Gewinn- und Verlustrechnung, die **periodengerecht** die beiden zentralen Rechengrößen von Aufwand (Ressourcenverbrauch) und Ertrag (Ressourcenaufkommen) abbildet. Die Rechengrößen Ertrag und Aufwand enthalten zahlungswirksame wie nicht zahlungswirksame Größen (z.B. aktivierte Eigenleistungen, Abschreibungen, Auflösung und Zuführung von Rückstellungen).

Im Zentrum der doppischen Haushaltsplanung steht der Ergebnisplan. In ihm werden

- die geplanten Aufwendungen der laufenden Verwaltungstätigkeit, aber auch
- Abschreibungen auf die abnutzbaren Vermögensgegenstände,
- Zuführung zu Rückstellungen z.B. für zukünftig zu zahlende Beamtenpensionen und
- andere Aufwendungen

ausgewiesen.

Der Summe dieser Aufwendungen stehen die Erträge gegenüber und ergeben im Saldo das Jahresergebnis.



Das Jahresergebnis beinhaltet das laufende Ergebnis der Verwaltungstätigkeit zzgl. Zinsen zum Ordentlichen Ergebnis zzgl. außerordentliche Geschäfte zum Außerordentlichen Ergebnis.

Der Rat ermächtigt die Verwaltung mit dem Ergebnishaushalt, die entsprechenden Ressourcen einzusetzen. Die Ergebnisrechnung stellt auch die grundlegende Bezugsgröße für den Haushaltsausgleich dar: Die Aufwendungen sollen grundsätzlich durch Erträge gedeckt sein.

## Finanzhaushalt:

Der **Finanzhaushalt** tritt als ergänzende Komponente neben den Ergebnishaushalt und stellt mit den Rechengrößen Einzahlung und Auszahlung alle erwarteten Zahlungsströme eines Haushaltsjahres dar, **ohne eine Periodenabgrenzung vorzunehmen**. Der Finanzhaushalt stellt in summarischer Form die Ein- und Auszahlungen der laufenden Verwaltungstätigkeit dar. Hinzu kommen die Geldflüsse aus Investitionen (z. B. Grundstückskauf, Neubau Schule, Fahrzeugkauf) und Finanzierungen (z. B. Anliegerbeiträge, Landeszuwendungen, Kreditaufnahmen). Es gilt das Kassenwirksamkeitsprinzip.

Der Finanzhaushalt erfüllt somit einerseits die Funktion einer Auszahlungsermächtigung, andererseits dient er zur Ermittlung des Finanzmittelbedarfs der Kommune (Finanzierungsplanung).

## Teilhaushalte:

Der Gesamtergebnishaushalt und der Gesamtfinanzhaushalt werden sodann in **Teilhaushalte** gegliedert, deren Struktur im Rahmen der landesgesetzlichen Vorgaben durch die Gemeinde angepasst werden können.

Für die **Ortsgemeinden** sind jeweils 2 Teilhaushalte gebildet.

- Teilhaushalt 1: Allgemeiner Teil
- Teilhaushalt 6: Zentrale Finanzdienstleistungen

Die Gliederung der Teilhaushalte entspricht grundsätzlich der Gliederung der Gesamthaushalte. Jedoch werden beispielsweise im Teilergebnishaushalt zusätzlich die Erträge und Aufwendungen aus **internen Leistungsbeziehungen** ausgewiesen (soweit diese überhaupt erfasst sind). Dies wird in Niederhofen –wie auch bei den meisten übrigen Kommunen in Rheinland-Pfalz- erst dann der Fall sein, wenn eine Kosten- und Leistungsrechnung eingerichtet ist.

Viel wichtiger ist, dass in den Teilfinanzhaushalten die für jeden Bereich geplanten **investiven Mittel** separat dargestellt werden. Hierzu ist eine **Wertgrenze** in der Haushaltssatzung festzulegen, bei deren Erreichen die Investition einzeln dargestellt wird.

In den **Teilergebnishaushalten** werden somit alle Erträge und Aufwendungen dieses jeweiligen Bereiches dargestellt.

In den **Teilfinanzhaushalten** werden die korrespondierenden Ein- und Auszahlungen gezeigt (als Salden). Hinzukommen die Einzahlungen und Auszahlungen aus dem investiven Bereich.

Diese Investitionen werden sodann im **Teilfinanzhaushalt B** als einzelne Maßnahmen dargestellt, inklusive der dazugehörigen Finanzierungen.

## Produkthaushalt:

Zusätzlich erfolgt schließlich die Darstellung aller Informationen auf Produktebene. Insoweit ist das Produkt das zentrale Betrachtungselement für den Rat.

**Produkte** sind die Ergebnisse des Verwaltungshandelns, die im Sinne eines Sachzieles der Kommune (Organisationszweck) der Bedürfnisbefriedigung Dritter dienen sollen. Ein Produkt kann aus einer oder mehreren Leistungen bestehen.

Dabei ist es unerheblich, ob es sich

- um materielle Arbeitsergebnisse (z.B. Arbeitsleistungen durch den Bauhof) oder
- um immaterielle Leistungen im Sinne von Dienstleistungen (z.B. Beratung von Sozialhilfeeempfängern) handelt.

Unerheblich ist auch, ob der Empfänger des Produkts dafür einen

- Gewinnbringenden,
- kostendeckenden,
- subventionierten oder
- gar keinen

Preis zahlt.

Für die Definition einer Verwaltungsleistung als Produkt ist auch nicht von Bedeutung, ob der Empfänger

- die Verwaltungsleistung freiwillig nachfragt oder
- Betroffener einer hoheitlichen Maßnahme ist.

Produkte sind also die bereitgestellten Güter und Dienstleistungen einer Kommune.

**Leistungen** sind einzelne Arbeitsergebnisse, die zur (Teil-) Erstellung eines Produktes erforderlich sind.

Im **Produktplan** wird das Produkt bzw. die Leistung zunächst beschrieben. Sodann werden die Auftragsgrundlage sowie die Zielgruppe erläutert und der Produktverantwortliche genannt. Später kommen die Ziele und Kennzahlen als steuerungsrelevante Größen hinzu. Schließlich werden auf Produktebene die Aufwendungen und Erträge dargestellt, so dass alle produktbezogenen Daten transparent werden.

Der Gesamt-Produktplan der Ortsgemeinde Niederhofen ist in einer gesonderten Übersicht dargestellt.

## Stellenplan

Der Stellenplan wird gesondert ausgewiesen. Hierzu wird das verbindliche Muster 12 zu § 5 Abs. 1 und 2 GemHVO verwendet.

## Haushaltsausgleich

### Ergebnishaushalt:

Der Ergebnishaushalt ist ausgeglichen, wenn Erträge größer / gleich Aufwendungen sind, so wird Substanzerhaltung gewährleistet. Ist die Summe der festgestellten oder veranschlagten Jahresergebnisse der fünf Haushaltsvorjahre und des Haushaltsjahres negativ, hat die Gemeinde darzustellen, durch welche Maßnahmen die haushaltswirtschaftliche Lage der Gemeinde verbessert werden kann.

Bei der Ermittlung des Jahresüberschusses/Jahresfehlbetrages bleiben außerordentliche Erträge und Aufwendungen unberücksichtigt. Diese sind unmittelbar mit der Kapitalrücklage zu verrechnen.

### Finanzhaushalt

Ordentliche und außerordentliche Einzahlungen müssen ausreichen, um die ordentlichen und außerordentlichen Auszahlungen sowie die planmäßige Tilgung zu decken. Auf diese Weise soll sichergestellt werden, dass die laufenden Einzahlungen ausreichen, um die laufenden Auszahlungen zu decken und nicht etwa neue Kredite zur Tilgung alter Kredite aufgenommen werden.

## Bilanz

Die Bilanz ist als dritte Komponente die Vermögensrechnung. Auf der **Aktivseite** wird das gesamte Vermögen dargestellt, also **wofür** die Mittel eingesetzt worden sind z. B. Grundstücke, Gebäude, Wald, Fahrzeuge etc. (= Anlagevermögen), sowie auch z.B. Vorräte, Forderungen, Bankguthaben (= Umlaufvermögen).

Auf der **Passivseite** wird die Herkunft der Mittel dargestellt, z.B. die laufenden Kredite, die Zuwendungen für Einzelprojekte, Rückstellungen etc. (= Fremdkapital) sowie das Eigenkapital.

## Eigenkapital

Die Höhe des Eigenkapitals ergibt sich auf der Passivseite rein rechnerisch aus dem Saldo Vermögen (=Summe Aktivseite) minus Fremdkapital. Sollte es im Laufe der Jahre zu „negativem Eigenkapital“ kommen bleibt abzuwarten, welche Konsequenzen der Gesetzgeber letztlich bei einer dauernden Überschuldung vorsehen wird.



## Analyse der doppelhaushaltsplan 2025/2026 der Ortsgemeinde Niederhofen:

Mit der Haushaltsplanung 2025/2026 wird erneut von der Möglichkeit eines Doppelhaushaltes Gebrauch gemacht. Anstatt wie üblich einen Haushalt für ein Jahr kann eine Gemeinde einen Doppelhaushalt für zwei Jahre verabschieden. Auch beim Doppelhaushalt gilt jedoch der Grundsatz der Jährlichkeit. D. h., alle Ansätze sind für jedes Jahr getrennt zu veranschlagen. Es gibt also weiterhin Bewilligungen für jedes einzelne Haushaltsjahr, die mit Ablauf des Jahres zu wirken aufhören. Die Rechtsgrundlage liefert § 95 Abs. 5 GemO (Gemeindeordnung).

Die relevanten Plandaten des doppelhaushalts der Ortsgemeinde Niederhofen 2025/2026 ergeben sich aus den beigefügten Auswertungen.

Hierzu werden die dazugehörigen Teilhaushalte ausgewiesen. Dann folgt die produktorientierte Betrachtung der Erträge und Aufwendungen.

Die Produkte werden zunächst einzeln dargestellt und beschrieben. In einem weiteren Block folgen dann je Produkt die Erträge und Aufwendungen. Zudem werden die Investitionen im Teilfinanzplan B nach Produkten dargestellt.

Die laufenden Erträge und Aufwendungen sind überwiegend geprägt von den Pflichtaufgaben die zu erfüllen sind und hier insbesondere von den laufenden Unterhaltungs- und Bewirtschaftungskosten sowie den zur Aufgabenerfüllung notwendigen Personalaufwendungen.

### Ergebnishaushalt

	Haushaltsplan	Haushaltsplan	Haushaltsplan	Abweichungen zum Haushalt 2024	
	2024	2025	2026	2025	2026
Gesamtbetrag der Erträge	590.690 €	590.220 €	597.690 €	-470 €	7.000 €
Gesamtbetrag der Aufwendungen	607.010 €	600.180 €	601.080 €	-6.830 €	-5.930 €
Jahresüberschuss / Jahresfehlbetrag	-16.320 €	-9.960 €	-3.390 €	6.360 €	12.930 €

Der Ergebnishaushalt weist im Planjahr 2025 einen Jahresfehlbetrag in Höhe von 9.960 € und im Planjahr 2026 einen Jahresfehlbetrag von 3.390 € aus.

Die wesentlichen Veränderungen zu den Haushaltsansätzen des Vorjahres ergeben sich u.a. durch die Mehrerträge bei der Grundsteuer B und den Schlüsselzuweisungen sowie den Mehraufwendungen bei den Personalkosten aufgrund des anstehenden Tarifabschlusses, den Energie- und Unterhaltungsaufwendungen und der Sanierung der Brücken.

Zu planen sind im Ergebnishaushalt auch die nicht zahlungswirksamen Vorgänge.  
Hierzu gehören:

	<b>2025</b>	<b>2026</b>
Abschreibungen für abnutzbare Vermögensgegenstände	-52.770 €	-48.790 €
Zuführung zur Ehrensoldrückstellung	-850 €	-850 €
Auflösungserträge aus Zuwendungen	18.990 €	12.870 €
Auflösungserträge aus Beiträgen und Zuwendungen	14.160 €	14.060 €
Auflösungsertrag passiver Rechnungsabgrenzungsposten für Pflege Pflanzfläche	720 €	720 €
Erträge aus der Auflösung von Rückstellungen	570 €	570 €
	-19.180 €	-21.420 €

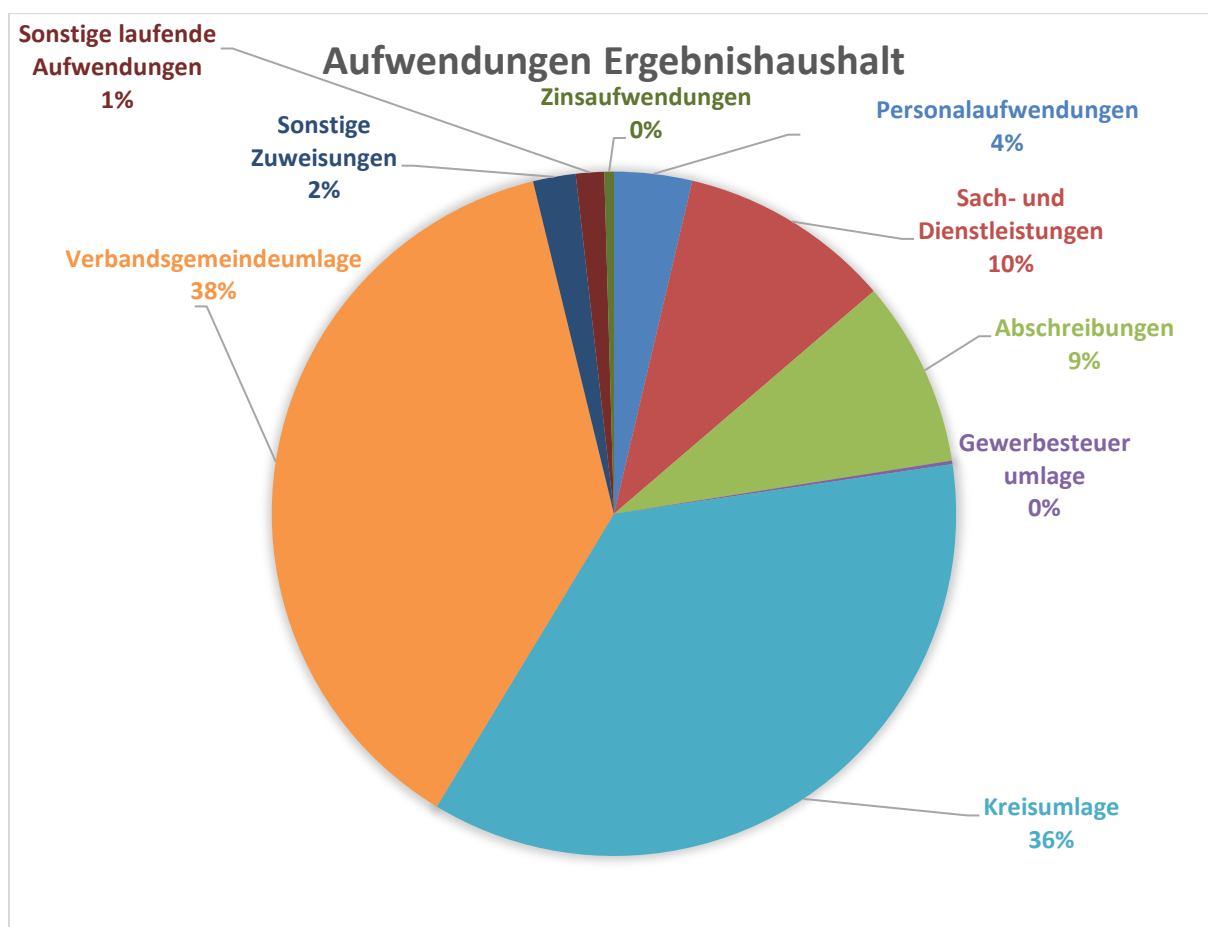
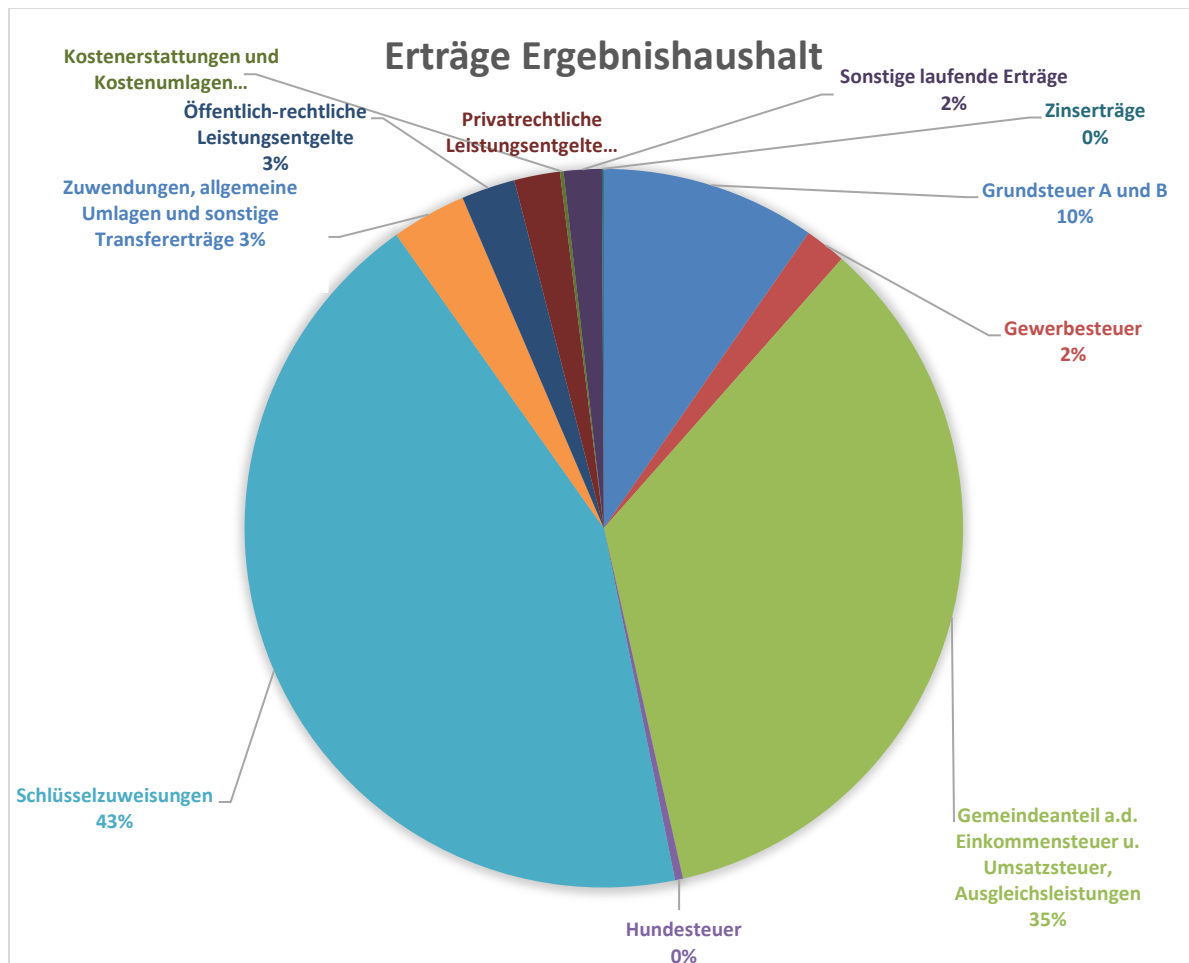
Per Saldo erfolgt hier aus Abschreibungen und Auflösungserträgen eine Belastung in Höhe von 19.180 € bzw. 21.420 €.

Die Abschreibungen und Auflösungserträge sind gegenüber dem Vorjahr fortgeschrieben.

### **Personalaufwendungen**

Die Personalaufwendungen sind im Ergebnishaushalt (Gesamtplan Nr. E9) mit 22.080 € (2025) / 22.100 € (2026) ausgewiesen.

In den Personalausgaben sind die zu erwartenden tariflichen Erhöhungen der Beschäftigten eingerechnet.



## Finanzhaushalt

	Haushaltsplan	Haushaltsplan	Haushaltsplan	Abweichungen zum Haushalt 2024	
	2024	2025	2026	2025	2026
Saldo der ordentlichen und außerordentlichen Ein- und Auszahlungen	5.390 €	9.220 €	18.030 €	3.830 €	12.640 €

Der Finanzhaushalt weist in 2025 einen positiven Saldo der ordentlichen Ein- und Auszahlungen von 9.220 € aus, in 2026 beträgt der geplante Saldo 18.030 €. Im Vergleich zum Vorjahr ergibt sich hier in 2025 eine Verbesserung von 3.830 €. Für 2026 beträgt die Verbesserung 12.640 €. Die Veränderungen im Finanzhaushalt im Vergleich zum Vorjahr ergeben sich weitestgehend aus den vorgenannten Erläuterungen zum Ergebnishaushalt, weil diese Buchungsvorgänge überwiegend auch zahlungswirksam sind und somit den Finanzhaushalt ebenfalls betreffen.

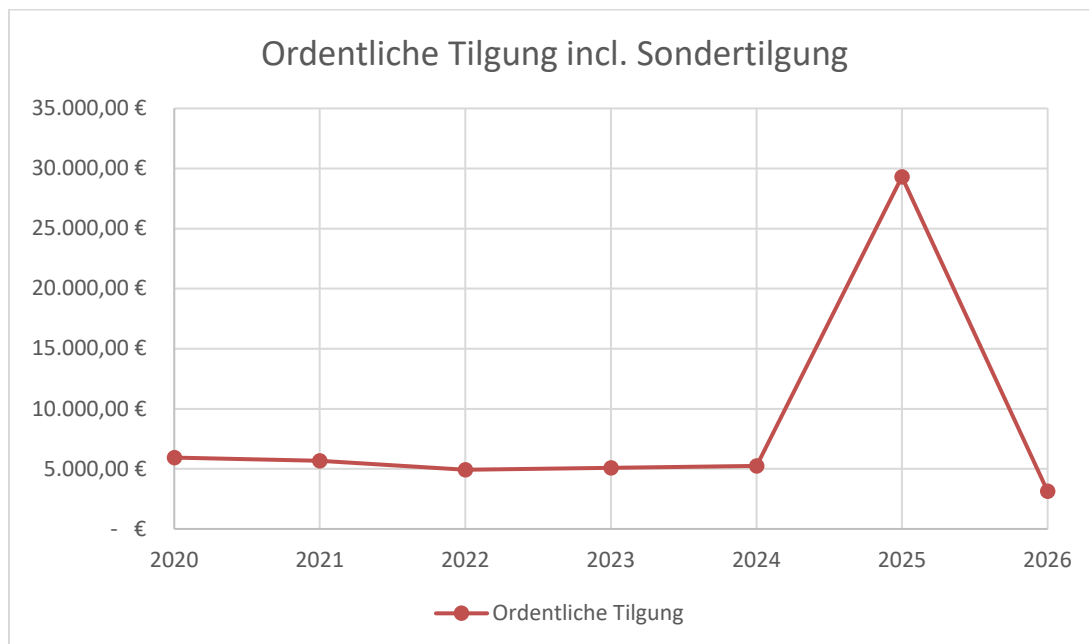
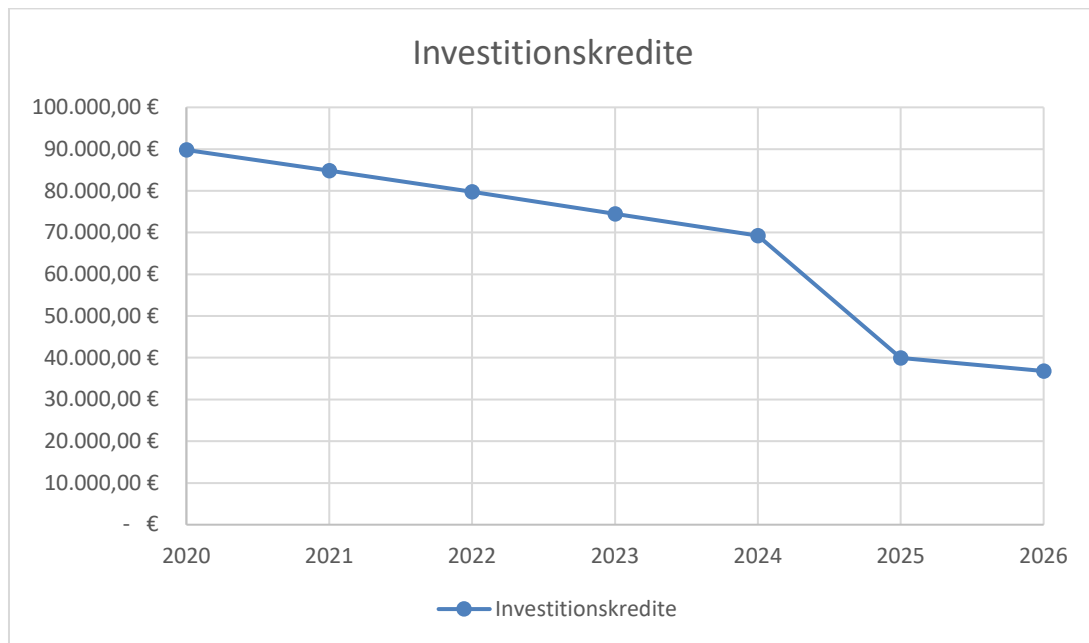
Der Saldo der ordentlichen und außerordentlichen Ein- und Auszahlungen und der Saldo der Ein- und Auszahlungen aus Investitionstätigkeit weist in 2025 einen Finanzmittelfehlbetrag von 6.930 € aus. Nach hinzufügen der ordentlichen Tilgung sowie einer Sondertilgung in Höhe von 29.310 € ergibt sich in 2025 ein Finanzmittelfehlbetrag von 36.240 €. Für das Jahr 2026 beträgt der Finanzmittelfehlbetrag insgesamt 20.100 €.

Es verbleibt für das Haushaltsjahr 2025 eine negative „freie Finanzspitze“ von 20.090 € und für das Jahr eine positive „freie Finanzspitze“ 2026 von 14.900 €. Die Zielvorgabe zur Beurteilung der dauernden Leistungsfähigkeit wird somit für 2025 nicht erreicht und für 2026 erreicht.

**Der Stand der liquiden Mittel der Ortsgemeinde Niederhofen beträgt per 31.12.2024 188.395,96 €.**

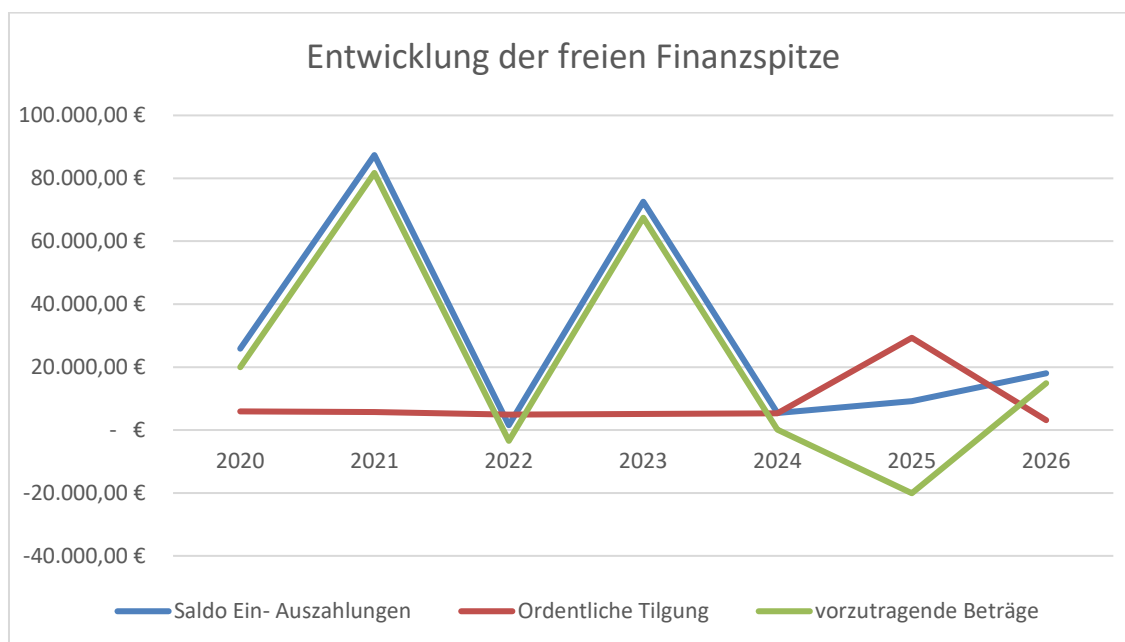
## Entwicklung der Investitionskredite / ordentlichen Tilgung

Jahr	Investitionskredite	Ordentliche Tilgung
2020	89.789,18 €	5.933,64 €
2021	84.123,46 €	5.665,72 €
2022	79.206,83 €	4.916,63 €
2023	74.125,43 €	5.081,40 €
2024	68.873,57 €	5.251,86 €
2025	39.563,57 €	29.310,00 €
2026	36.433,57 €	3.130,00 €
		geplant



### Entwicklung der sog. „freien Finanzspitze“

Jahr	Saldo Ein- Auszahlungen	Ordentliche Tilgung	vorzutragende Beträge
2020	25.861,16 €	5.933,64 €	19.927,52 €
2021	87.384,99 €	5.665,72 €	81.719,27 €
2022	1.530,00 €	4.916,63 €	-3.386,63 €
2023	72.581,73 €	5.081,00 €	67.500,73 €
2024	13.693,41 €	5.251,86 €	8.441,55 €
2025	9.220,00 €	29.310,00 €	-20.090,00 €
2026	18.030,00 €	3.130,00 €	14.900,00 €
		geplant	

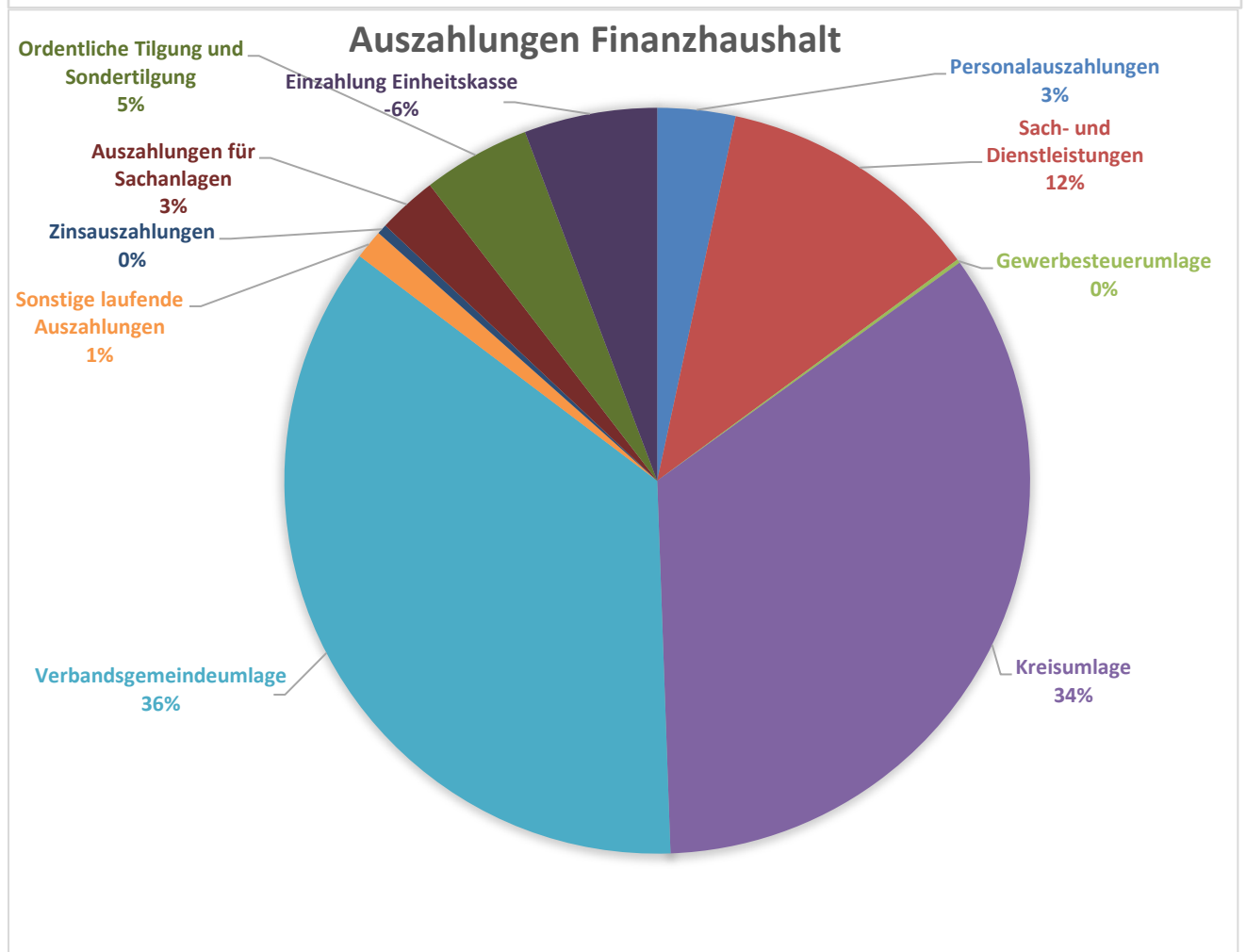
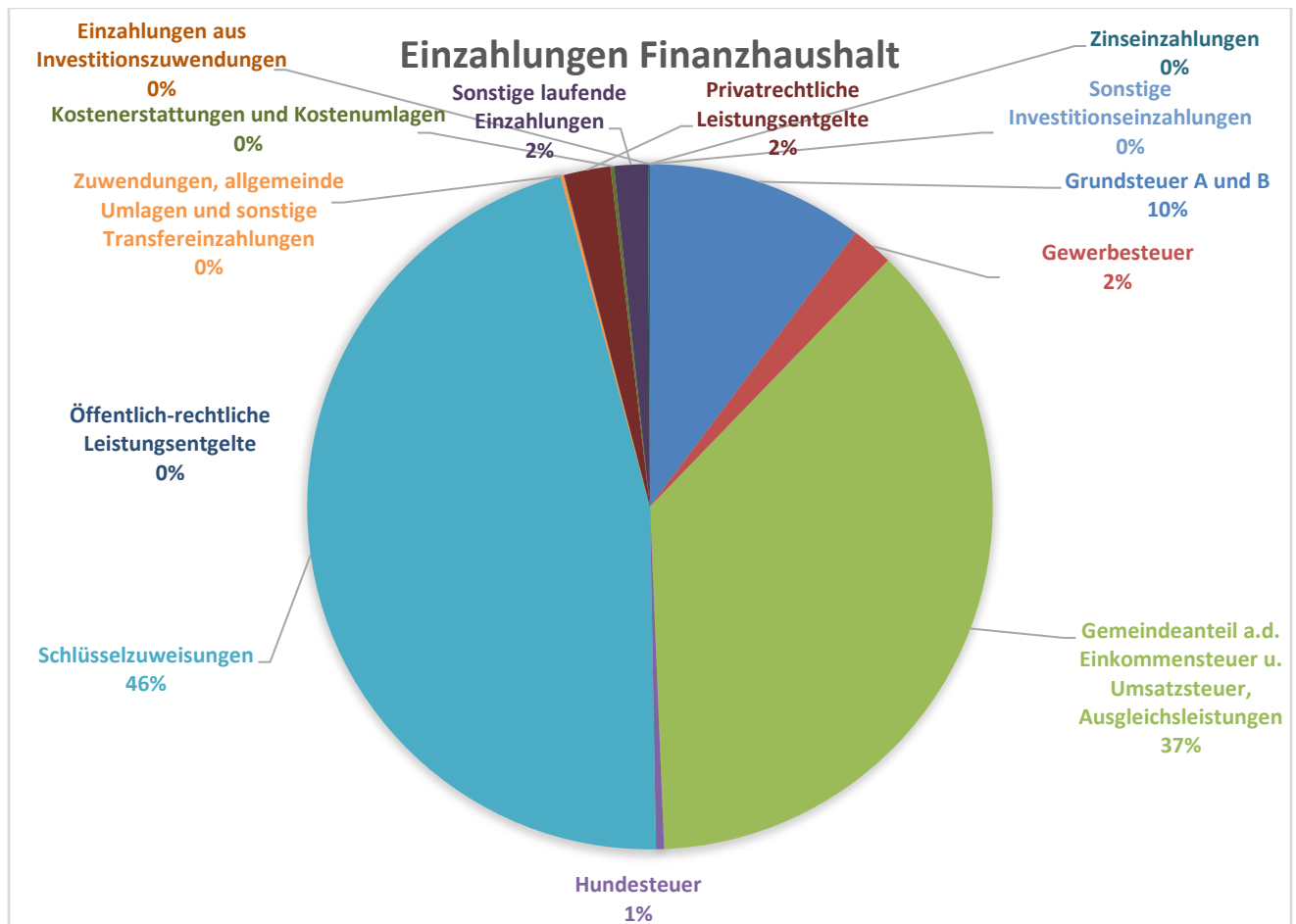


### Investitionsübersicht 2025

Produkt	Investitionsmaßnahme	Einzahlungen 2025	Auszahlungen 2025
5411-1	Grunderwerb einschl. Vermessung von Straßenflächen in der Schulstraße		6.500 €
5421-1	Erneuerung Buswartehalle a.d. K 121, Richtung Dernbach		5.000 €
5421-1	Errichtung Buswartehäuschen Niederhofen		2.150 €
5731-1	Kauf Beamer für das Dorfgemeinschaftshaus		2.500 €
Summe:		0 €	16.150 €

### Haushaltsausgleich Finanzhaushalt

Der Saldo der Ein- und Auszahlungen aus Investitionstätigkeit beträgt für das Haushaltsjahr 2025 -16.150 €. Die Finanzierung erfolgt durch liquide Mittel.





## Übersicht der wichtigsten Investitionen 2026 und Folgejahre

Produkt	Investitionsmaßnahme	Einzahlungen 2026	Auszahlungen 2026
5411-1	2x Geschwindigkeitsmessgeräte je 2.500€		5.000 €
5731-1	Neubeschaffung Bestuhlung Dorfgemeinschaftshaus, Leader-Antrag wird 2026 gestellt		25.000 €
5731-1	Neubeschaffung Gardinen Dorfgemeinschaftshaus		5.000 €
Summe:		0 €	35.000 €

## **Haushaltsausgleich**

Der Ergebnishaushalt in 2025 sowie in 2026 ist unausgeglichen, in den Planfolgejahren ist der Ergebnishaushalt ausgeglichen. Unter Berücksichtigung der fünf Haushaltsvorjahre ist der Ergebnishaushalt 2025 noch ausgeglichen.

Der Finanzhaushalt ist im ordentlichen und außerordentlichen Saldo im Haushaltsjahr 2025 sowie im Haushaltsjahr 2026 unausgeglichen. In den Planfolgejahren ist der Finanzhaushalt ausgeglichen.

## Dorfgemeinschaftshaus

Die Ortsgemeinde Niederhofen hat im Dorfgemeinschaftshaus energetische Sanierungsmaßnahmen durchgeführt um die laufenden Kosten nachhaltig zu reduzieren. Die gestiegenen Energiekosten werden bei den Benutzungsgebühren berücksichtigt.

Zudem werden verschiedene Neubeschaffung für das Dorfgemeinschaftshaus beantragt.

## Grillhütte

Die Benutzungsgebühren wurden zum 01.01.2019 angehoben. Die gestiegenen Energiekosten werden bei den Benutzungsgebühren berücksichtigt.

## Straßenbeleuchtung

Die Ortsgemeinde hat die Straßenbeleuchtung teilweise auf LED-Leuchten umgerüstet und kann damit die Energiekosten nachhaltig reduzieren.

## Allgemein

Die Ortsgemeinde Niederhofen hat ab dem Jahr 2023 eine Erhöhung des Hebesatzes für die Grundsteuer A von 300 v.H. auf 345 v.H., eine Erhöhung des Hebesatzes der Grundsteuer B von 365 v.H. auf 465 v.H. und eine Erhöhung des Hebesatzes für die Gewerbesteuer von 365 v.H. auf 400 v.H. vorgenommen. Für die Gewerbesteuer liegt der Hebesatz damit über dem Nivellierungssatzung von 380 v.H.

## Jagdgenossenschaften

Die Jagdgenossenschaft Harschbach-Niederhofen als Körperschaft des öffentlichen Rechts hat im Rahmen einer öffentlich-rechtlichen Vereinbarung mit der Ortsgemeinde Niederhofen rechtverbindlich erklärt, die Jagdpachteinnahmen (abzüglich der Auskehrungen) für den gemeindlichen Wegebau zur Verfügung zu stellen, um so eine Anrechnung auf den beitragsfähigen Aufwand nach § 11 KAG zu erlangen und im Ergebnis keine Wegebaubeiträge zahlen zu müssen. Der kumulierte, bisher nicht verausgabte Betrag stellt aus Sicht der Ortsgemeinde eine Verbindlichkeit dar, da eine Zahlungsverpflichtung dem Grunde und der Höhe nach besteht. Die Wegebauerträge- und Aufwendungen werden im Produkt 5559, die Jagdpacht sowie die Erträge und Aufwendungen der Wildschäden werden unter der Leistung 5551-2 dargestellt.

In einer jährlich fortgeführten Nebenrechnung werden der Jahresanfangsbestand (=Jahresendbestand Vorjahr) zzgl. der Jahresinnahmen abzüglich der Jahresausgaben zu einem Jahresendbestand fortgeschrieben. Im Jahresabschluss werden diese Daten detailliert dargestellt und im Rahmen der örtlichen Rechnungsprüfung mit geprüft. Dieser ist in der Schlussbilanz des Vorjahres unter der Bilanzposition Passiva 4.10 auszuweisen.

Der voraussichtliche Gesamtstand zum 01.01.2025 beträgt 8.211,13 €.

## Schlussbemerkung

In den Planfolgejahren kann nach heutigen Erkenntnissen der Ergebnishaushalt im Planungszeitraum nicht ausgeglichen werden. Der Finanzhaushalt kann im Planungszeitraum 2025/2026 nicht ausgeglichen werden.

Im Ergebnishaushalt kommen die nicht zahlungswirksamen Vorgänge hinzu, die pro Jahr zusätzlich mit rund 19.000 € zu Buche schlagen, so dass sich in der Folge das bilanzielle Eigenkapital durch entsprechende Verlustvorträge reduzieren wird.

Im Haushaltsjahr 2025 ist für ein Kredit eine Sondertilgung in Höhe von 23.700 € eingeplant. Durch die Sondertilgung wird der Kredit abgelöst. Dies hat zur Folge, dass die Zinsaufwendungen in den kommenden Haushaltsjahren geringer ausfällt.

Die Steuereinnahmen sinken in 2025 insgesamt um rd. 17.000 €. Die Planansätze für den Gemeindeanteil an der Einkommensteuer sowie für den Familienleistungsausgleich haben sich durch geringere Einnahmen im Haushaltsjahr 2025 reduziert.

Aufgrund der unter dem Landesdurchschnitt liegenden Steuerkraft erhält die Ortsgemeinde Niederhofen Schlüsselzuweisungen A. Zudem erhält die Ortsgemeinde Niederhofen Schlüsselzuweisungen B. Diese ist keine Umlagegrundlage und verbleibt vollständig als Einnahme bei der Ortsgemeinde.

Wie sich die Energiesituation aufgrund der bestehenden Kriege und der damit verbundenen Preissteigerungen in den nächsten Jahren weiterentwickelt und auf den Ergebnis- und Finanzhaushalt Auswirkungen hat, kann bisher noch nicht abgeschätzt werden.

Aufgrund der sparsamen Haushaltsführung in den letzten Jahren kann die Ortsgemeinde Niederhofen auf einen Bestand von liquiden Mittel zurückgreifen.

Somit gilt es, sparsam zu sein und insbesondere verantwortlich und schonend mit den vorhandenen Vermögensgegenständen umzugehen d. h., z. B. notwendige Unterhaltungs- und Erhaltungsmaßnahmen zeitnah und wirtschaftlich sinnvoll durchzuführen.

**Ergebnis- und Finanzhaushalt 2025 / 2026**

lfd. Nr.	Ergebnis- und Finanzhaushalt	Ergebnisse 2023	Ansätze 2024 einschl. Nachträge	Ansatz 2025	Ansatz 2026	Planungs- daten 2027	Planungs- daten 2028
in EUR							
<b>Entstehung des Jahresergebnisses aus ordentlicher und außerordentlicher Tätigkeit</b>							
E1	+ Steuern und ähnliche Abgaben	289.183,79	292.440	276.330	288.170	299.285	310.753
40110000	Grundsteuer A	680,88	670	970	960	958	956
40120000	Grundsteuer B	52.642,48	53.100	56.000	56.720	57.457	58.204
40130000	Gewerbesteuer	4.762,28	3.100	11.000	11.630	12.025	12.398
40210000	Gemeindeanteil an der Einkommensteuer	204.588,23	210.600	184.240	194.000	203.894	213.681
40220000	Gemeindeanteil an der Umsatzsteuer	1.811,44	1.870	2.630	2.690	2.741	2.801
40330000	Hundesteuer	2.066,42	2.100	2.100	2.100	2.100	2.100
40521000	Familienleistungsausgleich	22.632,06	21.000	19.390	20.070	20.110	20.613
E2	+ Zuwendungen, allgemeine Umlagen und sonstige Transfererträge	259.890,96	261.290	275.920	271.650	272.230	278.370
41110000	Schlüsselzuweisungen	239.865,00	241.240	256.050	257.910	258.600	264.740
41444000	Zuweisungen und Zuschüsse für lfd. Zwecke von Zweckverbänden	800,00	800	800	800	800	800
41446000	Zuweisungen und Zuschüsse für lfd. Zwecke von Sparkassen	70,00	70	80	70	70	70
41510000	Erträge aus der Auflösung von Sonderposten aus Zuwendungen	19.155,96	19.180	18.990	12.870	12.760	12.760
E4	+ Öffentlich-rechtliche Leistungsentgelte	14.281,40	13.290	14.280	14.180	12.410	12.410
43120000	Gebühren für die Erteilung von Bescheiden (u.a. Genehmigungen, Ablehnungen, Untersagungen)	90,00	120	120	120	120	120
43710000	Erträge aus der Auflösung von Sonderposten für Beiträge und ähnlichen Entgelte	14.191,40	13.170	14.160	14.060	12.290	12.290
E5	+ Privatrechtliche Leistungsentgelte	14.561,33	12.140	12.160	12.160	12.160	12.160
44120000	Mieten und Pachten	14.561,33	12.140	12.160	12.160	12.160	12.160
E6	+ Kostenerstattungen und Kostenumlagen	2.389,96	940	940	940	942	944
44290000	Kostenerstattungen und Kostenumlagen von Sonstigen	2.389,96	940	940	940	942	944
E7	+ Sonstige laufende Erträge	9.176,51	10.090	10.090	10.090	10.090	10.090
46250000	Konzessionsabgaben	8.939,79	8.800	8.800	8.800	8.800	8.800
46291000	Erträge aus der Bereitstellung von Ausgleichsflächen	0,00	720	720	720	720	720
46614000	Erträge aus der Auflösung von Rückstellungen	0,00	570	570	570	570	570
46999000	Sonstige Erträge für Vorjahre (alle Ertragsarten)	236,72	0	0	0	0	0
<b>E8</b>	<b>Summe der laufenden Erträge aus Verwaltungstätigkeit</b>	<b>589.483,95</b>	<b>590.190</b>	<b>589.720</b>	<b>597.190</b>	<b>607.117</b>	<b>624.727</b>
E9	- Personal- und Versorgungsaufwendungen	16.428,05	21.390	22.080	22.100	22.144	22.177
50110000	Aufwendungen für ehrenamtlich Tätige an Bürgermeister	7.916,89	8.000	8.140	8.140	8.140	8.140
50120000	Aufwendungen für ehrenamtlich Tätige an Beigeordnete	0,00	1.500	1.000	1.000	1.000	1.000
50140000	Aufwendungen für ehrenamtlich Tätige an Rats- und Ausschussmitglieder	360,00	300	320	320	320	320
50221000	Vergütungen an Arbeitnehmer	3.085,71	5.420	6.090	6.110	6.133	6.147
50410000	Beiträge zur gesetzlichen Sozialversicherung für Beamte (u.a. Nachversicherung)	1.504,20	1.600	1.680	1.680	1.697	1.714
50420000	Beiträge zur gesetzlichen Sozialversicherung für Arbeitnehmer	831,25	1.220	1.260	1.260	1.264	1.266
51130000	Versorgungsaufwendungen an ehrenamtlich Tätige	2.730,00	2.500	2.740	2.740	2.740	2.740
51700000	Zuführungen zu Ehrensoldrückstellungen	0,00	850	850	850	850	850
E10	- Aufwendungen für Sach- und Dienstleistungen	30.512,90	39.100	60.270	49.270	44.843	45.016
52200000	Aufwendungen für Energie / Wasser / Abwasser / Abfall	14.742,63	12.750	14.770	14.770	14.918	15.066
52310000	Unterhaltung der Grundstücke, Außenanlagen, Gebäude und Gebäudeeinrichtungen	566,62	3.700	14.200	3.700	3.700	3.700
52320000	Bewirtschaftung der Grundstücke, Außenanlagen, Gebäude und Gebäudeeinrichtungen	567,65	2.500	2.500	2.500	2.525	2.550
52330000	Unterhaltung des Infrastrukturvermögens	12.129,63	17.450	26.100	25.600	21.000	21.000
52350000	Fahrzeugunterhaltung	75,81	1.000	1.000	1.000	1.000	1.000
52360000	Unterhaltung der Maschinen und technischen Anlagen	195,46	800	800	800	800	800
52370000	Unterhaltung der Betriebs- und Geschäftsausstattung	0,00	600	600	600	600	600

**Ergebnis- und Finanzhaushalt 2025 / 2026**

lfd. Nr.	Ergebnis- und Finanzhaushalt	Ergebnisse 2023	Ansätze 2024 einschl. Nachträge	Ansatz 2025	Ansatz 2026	Planungs- daten 2027	Planungs- daten 2028
in EUR							
	52490000 Sonstige Aufwendungen für Sachleistungen	0,00	300	300	300	300	300
	52544000 Kostenerstattungen an Zweckverbände	2.235,10	0	0	0	0	0
E11	- Abschreibungen	56.516,51	54.500	52.770	48.790	45.780	46.100
	53210000 Abschreibung auf immaterielle Vermögensgegenstände	2.962,99	2.970	2.780	2.130	1.990	1.990
	53410000 Abschreibung auf bebaute Grundstücke und grundstücksgleiche Rechte	7.968,09	7.920	8.330	8.330	8.330	8.330
	53510000 Afa auf das Infrastrukturverm. (einschließlich Grundstücke und grundstücksgl. Rechte)	40.888,92	38.930	37.220	32.100	31.100	31.870
	53710000 Abschreibungen auf Kunstgegenstände, Denkmäler	127,41	130	130	130	130	130
	53810000 Afa auf Fahrzeuge, Maschinen und technische Anlagen, BGA	4.569,10	4.550	4.310	6.100	4.230	3.780
E12	- Zuwendungen, Umlagen und sonstige Transferaufwendungen	435.349,74	481.590	454.330	471.150	482.070	497.580
	54131000 Zuweisungen und Zuschüsse für lfd. Zwecke an Eigenbetriebe	12.089,70	13.370	12.100	12.100	12.100	12.100
	54310000 Gewerbesteuerumlage	239,04	280	1.000	1.020	1.060	1.090
	54421000 Allgemeine Umlagen an Landkreise	207.115,00	228.650	215.960	223.810	229.130	236.690
	54423000 Allgemeine Umlagen an Verbandsgemeinden	215.906,00	239.290	225.270	234.220	239.780	247.700
E14	- Sonstige laufende Aufwendungen	7.749,84	7.530	8.010	8.130	8.048	8.075
	56130000 Aufwendungen für übernommene Reisekosten für Dienstreisen und Dienstgänge	0,00	500	400	400	400	400
	56210000 Mieten, Pachten und Erbbauzinsen	437,16	510	450	450	450	450
	56290000 Sonstige Aufwendungen für die Inanspruchnahme von Rechten und Diensten	372,07	410	400	400	400	400
	56310000 Büromaterial	707,74	800	800	920	800	800
	56340000 Telefon, Datenübertragungskosten	437,12	620	520	520	520	520
	56410000 Versicherungsbeiträge	2.940,94	2.820	3.160	3.160	3.198	3.225
	56420000 Beiträge zu Wirtschaftsverbänden, Berufsvertretungen und Vereinen	274,15	280	400	400	400	400
	56512000 Verluste aus Abgängen des Anlagevermögens Sachanlagen	1,00	0	0	0	0	0
	56551000 Einzelwertberichtigung	-1,42	0	0	0	0	0
	56590000 Sonstige Aufwendungen	1.420,83	0	0	0	0	0
	56810000 Grundsteuer	67,49	70	360	360	360	360
	56820000 Kraftfahrzeugsteuer	37,00	40	40	40	40	40
	56920000 Sonstige lfd. Aufwendungen der Verwaltungstätigkeit	342,63	400	400	400	400	400
	56930000 Repräsentationen	173,00	330	330	330	330	330
	56940000 Aufwendungen für Schadensfälle	536,77	750	750	750	750	750
	56999000 Sonstige Aufwendungen für Vorjahre (alle Aufwandsarten)	3,36	0	0	0	0	0
<b>E15</b>	<b>Summe der laufenden Aufwendungen aus Verwaltungstätigkeit</b>	<b>546.557,04</b>	<b>604.110</b>	<b>597.460</b>	<b>599.440</b>	<b>602.885</b>	<b>618.948</b>
<b>E16</b>	<b>Laufendes Ergebnis aus Verwaltungstätigkeit</b>	<b>42.926,91</b>	<b>-13.920</b>	<b>-7.740</b>	<b>-2.250</b>	<b>4.232</b>	<b>5.779</b>
E17	+ Zinserträge und sonstige Finanzerträge	30,21	500	500	500	500	500
	47200000 Zinsen aus Stundungen und Verrentungen	10,00	0	0	0	0	0
	47400000 Erträge aus Beteiligungen ohne assoziierte Unternehmen	4,21	0	0	0	0	0
	47920000 Vollverzinsung aus Gewerbesteuer (§ 233a AO)	16,00	500	500	500	500	500
E18	- Zinsaufwendungen und sonstige Finanzaufwendungen	2.581,20	2.900	2.720	1.640	1.630	1.540
	57511000 Zinsaufwendungen und sonstige Finanzaufwendungen an Banken	2.488,95	2.330	2.150	1.070	1.060	970
	57512000 Zinsaufwendungen und sonstige Finanzaufwendungen an Sparkassen	71,25	70	70	70	70	70
	57910000 Sonstige Zinsen und sonstige Finanzaufwendungen aus der Vollverzinsung der Gewerbesteuer (§ 233a AO)	21,00	500	500	500	500	500
<b>E19</b>	<b>Saldo der Zins- und sonstigen Finanzerträge und -aufwendungen</b>	<b>-2.550,99</b>	<b>-2.400</b>	<b>-2.220</b>	<b>-1.140</b>	<b>-1.130</b>	<b>-1.040</b>
<b>E20</b>	<b>Ordentliches Ergebnis</b>	<b>40.375,92</b>	<b>-16.320</b>	<b>-9.960</b>	<b>-3.390</b>	<b>3.102</b>	<b>4.739</b>
<b>E21</b>	<b>Außerordentliches Ergebnis</b>	<b>0,00</b>	<b>0</b>	<b>0</b>	<b>0</b>	<b>0</b>	<b>0</b>
<b>E22</b>	<b>Saldo aus internen Leistungsbeziehungen</b>	<b>0,00</b>	<b>0</b>	<b>0</b>	<b>0</b>	<b>0</b>	<b>0</b>
<b>E23</b>	<b>Jahresergebnis (Jahresüberschuss/Jahresfehlbetrag)</b>	<b>40.375,92</b>	<b>-16.320</b>	<b>-9.960</b>	<b>-3.390</b>	<b>3.102</b>	<b>4.739</b>

# Ergebnis- und Finanzhaushalt 2025 / 2026

lfd. Nr.	Ergebnis- und Finanzhaushalt	Ergebnisse 2023	Ansätze 2024 einschl. Nachträge	Ansatz 2025	Ansatz 2026	Planungs- daten 2027	Planungs- daten 2028
in EUR							
<b>F23</b>	<b>Saldo der ordentlichen und außerordentlichen Ein- und Auszahlungen</b>	<b>72.581,73</b>	<b>5.390</b>	<b>9.220</b>	<b>18.030</b>	<b>23.392</b>	<b>25.349</b>
	Entstehung des Finanzmittelüberschusses/-fehlbetrages aus Investitionstätigkeit						
F24	+ Einzahlungen aus Investitionszuwendungen	6.205,35	0	0	0	0	0
	68176200 von dem Land	6.205,35	0	0	0	0	0
F25	+ Einzahlungen aus Beiträgen und ähnlichen Entgelten	600,00	0	0	0	0	0
	68265000 Anzahlungen für Beiträge vom privaten Bereich	600,00	0	0	0	0	0
<b>F27</b>	<b>Summe der Einzahlungen aus Investitionstätigkeit</b>	<b>6.805,35</b>	<b>0</b>	<b>0</b>	<b>0</b>	<b>0</b>	<b>0</b>
F29	- Auszahlungen für Sachanlagen	12.307,28	0	16.150	35.000	0	0
	78523000 Auszahlungen für Baumaßnahmen	12.307,28	0	7.150	0	0	0
	78533000 Auszahlungen für Baumaßnahmen	0,00	0	6.500	0	0	0
	78571000 Auszahlungen für bewegliche Sachen des Anlagevermögens oberhalb der Wertgrenze i.H.v. 410,00 Euro	0,00	0	2.500	35.000	0	0
<b>F32</b>	<b>Summe der Auszahlungen aus Investitionstätigkeit</b>	<b>12.307,28</b>	<b>0</b>	<b>16.150</b>	<b>35.000</b>	<b>0</b>	<b>0</b>
<b>F33</b>	<b>Saldo der Ein- und Auszahlungen aus Investitionstätigkeit</b>	<b>-5.501,93</b>	<b>0</b>	<b>-16.150</b>	<b>-35.000</b>	<b>0</b>	<b>0</b>
F34	Finanzmittelüberschuss / -fehlbetrag	67.079,80	5.390	-6.930	-16.970	23.392	25.349
	Finanzierungstätigkeit						
F36	- Tilgung von Investitionskrediten	5.081,40	5.260	29.310	3.130	3.220	3.300
	79250000 Tilgung von Krediten für Investitionen vom inländischen Geldmarkt	5.081,40	5.260	29.310	3.130	3.220	3.300
<b>F37</b>	<b>Saldo der Ein- und Auszahlungen aus Investitionskrediten</b>	<b>-5.081,40</b>	<b>-5.260</b>	<b>-29.310</b>	<b>-3.130</b>	<b>-3.220</b>	<b>-3.300</b>
<b>F38</b>	<b>Veränderung der Forderungen gegenüber der Verbandsgemeinde im Rahmen der Einheitskasse</b>	<b>61.998,40</b>	<b>0</b>	<b>-36.240</b>	<b>-20.100</b>	<b>20.172</b>	<b>22.049</b>
<b>F39</b>	<b>Veränderung der Verbindlichkeiten gegenüber der Verbandsgemeinde im Rahmen der Einheitskasse</b>	<b>0,00</b>	<b>0</b>	<b>0</b>	<b>0</b>	<b>0</b>	<b>0</b>
<b>F40</b>	<b>Saldo der Ein- und Auszahlungen aus Finanzierungstätigkeit</b>	<b>-67.079,80</b>	<b>-5.260</b>	<b>6.930</b>	<b>16.970</b>	<b>-23.392</b>	<b>-25.349</b>
<b>F42</b>	<b>Verwendung Finanzmittelüberschuss / Deckung Finanzmittelfehlbetrag</b>	<b>-67.079,80</b>	<b>-5.260</b>	<b>6.930</b>	<b>16.970</b>	<b>-23.392</b>	<b>-25.349</b>
F43	Veränderung der liquiden Mittel (einschl. durchlaufende Gelder)	61.998,40	0	-36.240	-20.100	20.172	22.049
F44	nachrichtlich: Ausgleich Finanzhaushalt	67.500,33	130	-20.090	14.900	20.172	22.049
F45	nachrichtlich: Mindest-Rückführungsbetrag gemäß Tilgungsplan	0,00	130	1.580	2.720	0	0



# Teilhaushalt 2025 / 2026

**Budget: 1**

Teilhaushalt 1 (Allgemeiner Teil)

lfd. Nr.	Teilergebnis- und Teilfinanzhaushalt	Ergebnisse 2023	Ansätze 2024 einschl. Nachträge	Ansatz 2025	Ansatz 2026	Planungs- daten 2027	Planungs- daten 2028
in EUR							
<b>Entstehung des Jahresergebnisses aus ordentlicher und außerordentlicher Tätigkeit</b>							
E2	+ Zuwendungen, allgemeine Umlagen und sonstige Transfererträge	20.025,96	20.050	19.870	13.740	13.630	13.630
41444000	Zuweisungen und Zuschüsse für lfd. Zwecke von Zweckverbänden	800,00	800	800	800	800	800
41446000	Zuweisungen und Zuschüsse für lfd. Zwecke von Sparkassen	70,00	70	80	70	70	70
41510000	Erträge aus der Auflösung von Sonderposten aus Zuwendungen	19.155,96	19.180	18.990	12.870	12.760	12.760
E4	+ Öffentlich-rechtliche Leistungsentgelte	14.281,40	13.290	14.280	14.180	12.410	12.410
43120000	Gebühren für die Erteilung von Bescheiden (u.a. Genehmigungen, Ablehnungen, Untersagungen)	90,00	120	120	120	120	120
43710000	Erträge aus der Auflösung von Sonderposten für Beiträge und ähnlichen Entgelte	14.191,40	13.170	14.160	14.060	12.290	12.290
E5	+ Privatrechtliche Leistungsentgelte	14.561,33	12.140	12.160	12.160	12.160	12.160
44120000	Mieten und Pachten	14.561,33	12.140	12.160	12.160	12.160	12.160
E6	+ Kostenerstattungen und Kostenumlagen	2.389,96	940	940	940	942	944
44290000	Kostenerstattungen und Kostenumlagen von Sonstigen	2.389,96	940	940	940	942	944
E7	+ Sonstige laufende Erträge	9.176,51	10.090	10.090	10.090	10.090	10.090
46250000	Konzessionsabgaben	8.939,79	8.800	8.800	8.800	8.800	8.800
46291000	Erträge aus der Bereitstellung von Ausgleichsflächen	0,00	720	720	720	720	720
46614000	Erträge aus der Auflösung von Rückstellungen	0,00	570	570	570	570	570
46999000	Sonstige Erträge für Vorjahre (alle Ertragsarten)	236,72	0	0	0	0	0
<b>E8</b>	<b>Summe der laufenden Erträge aus Verwaltungstätigkeit</b>	<b>60.435,16</b>	<b>56.510</b>	<b>57.340</b>	<b>51.110</b>	<b>49.232</b>	<b>49.234</b>
E9	- Personal- und Versorgungsaufwendungen	16.428,05	21.390	22.080	22.100	22.144	22.177
50110000	Aufwendungen für ehrenamtlich Tätige an Bürgermeister	7.916,89	8.000	8.140	8.140	8.140	8.140
50120000	Aufwendungen für ehrenamtlich Tätige an Beigeordnete	0,00	1.500	1.000	1.000	1.000	1.000
50140000	Aufwendungen für ehrenamtlich Tätige an Rats- und Ausschussmitglieder	360,00	300	320	320	320	320
50221000	Vergütungen an Arbeitnehmer	3.085,71	5.420	6.090	6.110	6.133	6.147
50410000	Beiträge zur gesetzlichen Sozialversicherung für Beamte (u.a. Nachversicherung)	1.504,20	1.600	1.680	1.680	1.697	1.714
50420000	Beiträge zur gesetzlichen Sozialversicherung für Arbeitnehmer	831,25	1.220	1.260	1.260	1.264	1.266
51130000	Versorgungsaufwendungen an ehrenamtlich Tätige	2.730,00	2.500	2.740	2.740	2.740	2.740
51700000	Zuführungen zu Ehrensoldrückstellungen	0,00	850	850	850	850	850
E10	- Aufwendungen für Sach- und Dienstleistungen	30.512,90	39.100	60.270	49.270	44.843	45.016
52200000	Aufwendungen für Energie / Wasser / Abwasser / Abfall	14.742,63	12.750	14.770	14.770	14.918	15.066
52310000	Unterhaltung der Grundstücke, Außenanlagen, Gebäude und Gebäudeeinrichtungen	566,62	3.700	14.200	3.700	3.700	3.700
52320000	Bewirtschaftung der Grundstücke, Außenanlagen, Gebäude und Gebäudeeinrichtungen	567,65	2.500	2.500	2.500	2.525	2.550
52330000	Unterhaltung des Infrastrukturvermögens	12.129,63	17.450	26.100	25.600	21.000	21.000
52350000	Fahrzeugunterhaltung	75,81	1.000	1.000	1.000	1.000	1.000
52360000	Unterhaltung der Maschinen und technischen Anlagen	195,46	800	800	800	800	800
52370000	Unterhaltung der Betriebs- und Geschäftsausstattung	0,00	600	600	600	600	600
52490000	Sonstige Aufwendungen für Sachleistungen	0,00	300	300	300	300	300
52544000	Kostenerstattungen an Zweckverbände	2.235,10	0	0	0	0	0
E11	- Abschreibungen	56.516,51	54.500	52.770	48.790	45.780	46.100
53210000	Abschreibung auf immaterielle Vermögensgegenstände	2.962,99	2.970	2.780	2.130	1.990	1.990
53410000	Abschreibung auf bebaute Grundstücke und grundstücksgleiche Rechte	7.968,09	7.920	8.330	8.330	8.330	8.330

# Teilhaushalt 2025 / 2026

**Budget: 1**

## Teilhaushalt 1 (Allgemeiner Teil)

lfd. Nr.	Teilergebnis- und Teilfinanzhaushalt	Ergebnisse 2023	Ansätze 2024 einschl. Nachträge	Ansatz 2025	Ansatz 2026	Planungsdaten 2027	Planungsdaten 2028
in EUR							
53510000	Afa auf das Infrastrukturverm. (einschließlich Grundstücke und grundstücksgl. Rechte)	40.888,92	38.930	37.220	32.100	31.100	31.870
53710000	Abschreibungen auf Kunstgegenstände, Denkmäler	127,41	130	130	130	130	130
53810000	Afa auf Fahrzeuge, Maschinen und technische Anlagen, BGA	4.569,10	4.550	4.310	6.100	4.230	3.780
E12	- Zuwendungen, Umlagen und sonstige Transferaufwendungen	12.089,70	13.370	12.100	12.100	12.100	12.100
54131000	Zuweisungen und Zuschüsse für lfd. Zwecke an Eigenbetriebe	12.089,70	13.370	12.100	12.100	12.100	12.100
E14	- Sonstige laufende Aufwendungen	7.751,26	7.530	8.010	8.130	8.048	8.075
56130000	Aufwendungen für übernommene Reisekosten für Dienstreisen und Dienstgänge	0,00	500	400	400	400	400
56210000	Mieten, Pachten und Erbbauzinsen	437,16	510	450	450	450	450
56290000	Sonstige Aufwendungen für die Inanspruchnahme von Rechten und Diensten	372,07	410	400	400	400	400
56310000	Büromaterial	707,74	800	800	920	800	800
56340000	Telefon, Datenübertragungskosten	437,12	620	520	520	520	520
56410000	Versicherungsbeiträge	2.940,94	2.820	3.160	3.160	3.198	3.225
56420000	Beiträge zu Wirtschaftsverbänden, Berufsvertretungen und Vereinen	274,15	280	400	400	400	400
56512000	Verluste aus Abgängen des Anlagevermögens Sachanlagen	1,00	0	0	0	0	0
56590000	Sonstige Aufwendungen	1.420,83	0	0	0	0	0
56810000	Grundsteuer	67,49	70	360	360	360	360
56820000	Kraftfahrzeugsteuer	37,00	40	40	40	40	40
56920000	Sonstige lfd. Aufwendungen der Verwaltungstätigkeit	342,63	400	400	400	400	400
56930000	Repräsentationen	173,00	330	330	330	330	330
56940000	Aufwendungen für Schadensfälle	536,77	750	750	750	750	750
56999000	Sonstige Aufwendungen für Vorjahre (alle Aufwandsarten)	3,36	0	0	0	0	0
<b>E15</b>	<b>Summe der laufenden Aufwendungen aus Verwaltungstätigkeit</b>	<b>123.298,42</b>	<b>135.890</b>	<b>155.230</b>	<b>140.390</b>	<b>132.915</b>	<b>133.468</b>
<b>E16</b>	<b>Laufendes Ergebnis aus Verwaltungstätigkeit</b>	<b>-62.863,26</b>	<b>-79.380</b>	<b>-97.890</b>	<b>-89.280</b>	<b>-83.683</b>	<b>-84.234</b>
E17	+ Zinserträge und sonstige Finanzerträge	10,00	0	0	0	0	0
47200000	Zinsen aus Stundungen und Verrentungen	10,00	0	0	0	0	0
<b>E19</b>	<b>Saldo der Zins- und sonstigen Finanzerträge und -aufwendungen</b>	<b>10,00</b>	<b>0</b>	<b>0</b>	<b>0</b>	<b>0</b>	<b>0</b>
<b>E20</b>	<b>Ordentliches Ergebnis</b>	<b>-62.853,26</b>	<b>-79.380</b>	<b>-97.890</b>	<b>-89.280</b>	<b>-83.683</b>	<b>-84.234</b>
<b>E21</b>	<b>Außerordentliches Ergebnis</b>	<b>0,00</b>	<b>0</b>	<b>0</b>	<b>0</b>	<b>0</b>	<b>0</b>
<b>E22</b>	<b>Saldo aus internen Leistungsbeziehungen</b>	<b>0,00</b>	<b>0</b>	<b>0</b>	<b>0</b>	<b>0</b>	<b>0</b>
<b>E23</b>	<b>Jahresergebnis (Jahresüberschuss/Jahresfehlbetrag)</b>	<b>-62.853,26</b>	<b>-79.380</b>	<b>-97.890</b>	<b>-89.280</b>	<b>-83.683</b>	<b>-84.234</b>
<b>F23</b>	<b>Saldo der ordentlichen und außerordentlichen Ein- und Auszahlungen</b>	<b>-30.772,58</b>	<b>-57.670</b>	<b>-78.710</b>	<b>-67.860</b>	<b>-63.393</b>	<b>-63.624</b>
	Entstehung des Finanzmittelüberschusses/-fehlbetrages aus Investitionstätigkeit						
F24	+ Einzahlungen aus Investitionszuwendungen	6.205,35	0	0	0	0	0
68176200	von dem Land	6.205,35	0	0	0	0	0
F25	+ Einzahlungen aus Beiträgen und ähnlichen Entgelten	600,00	0	0	0	0	0
68265000	Anzahlungen für Beiträge vom privaten Bereich	600,00	0	0	0	0	0
<b>F27</b>	<b>Summe der Einzahlungen aus Investitionstätigkeit</b>	<b>6.805,35</b>	<b>0</b>	<b>0</b>	<b>0</b>	<b>0</b>	<b>0</b>
F29	- Auszahlungen für Sachanlagen	12.307,28	0	16.150	35.000	0	0
78523000	Auszahlungen für Baumaßnahmen	12.307,28	0	7.150	0	0	0
78533000	Auszahlungen für Baumaßnahmen	0,00	0	6.500	0	0	0
78571000	Auszahlungen für bewegliche Sachen des Anlagevermögens oberhalb der Wertgrenze i.H.v. 410,00 Euro	0,00	0	2.500	35.000	0	0
<b>F32</b>	<b>Summe der Auszahlungen aus Investitionstätigkeit</b>	<b>12.307,28</b>	<b>0</b>	<b>16.150</b>	<b>35.000</b>	<b>0</b>	<b>0</b>



# Teilhaushalt 2025 / 2026

## Budget: 1

Teilhaushalt 1 (Allgemeiner Teil)

lfd. Nr.	Teilergebnis- und Teilfinanzhaushalt	Ergebnisse 2023	Ansätze 2024 einschl. Nachträge	Ansatz 2025	Ansatz 2026	Planungs- daten 2027	Planungs- daten 2028
in EUR							
<b>F33</b>	<b>Saldo der Ein- und Auszahlungen aus Investitionstätigkeit</b>	<b>-5.501,93</b>	<b>0</b>	<b>-16.150</b>	<b>-35.000</b>	<b>0</b>	<b>0</b>
F34	Finanzmittelüberschuss / -fehlbetrag	-36.274,51	-57.670	-94.860	-102.860	-63.393	-63.624
	Finanzierungstätigkeit						
<b>F37</b>	<b>Saldo der Ein- und Auszahlungen aus Investitionskrediten</b>	<b>0,00</b>	<b>0</b>	<b>0</b>	<b>0</b>	<b>0</b>	<b>0</b>
<b>F38</b>	<b>Veränderung der Forderungen gegenüber der Verbandsgemeinde im Rahmen der Einheitskasse</b>	<b>0,00</b>	<b>0</b>	<b>0</b>	<b>0</b>	<b>0</b>	<b>0</b>
<b>F39</b>	<b>Veränderung der Verbindlichkeiten gegenüber der Verbandsgemeinde im Rahmen der Einheitskasse</b>	<b>0,00</b>	<b>0</b>	<b>0</b>	<b>0</b>	<b>0</b>	<b>0</b>
<b>F40</b>	<b>Saldo der Ein- und Auszahlungen aus Finanzierungstätigkeit</b>	<b>0,00</b>	<b>0</b>	<b>0</b>	<b>0</b>	<b>0</b>	<b>0</b>
<b>F42</b>	<b>Verwendung Finanzmittelüberschuss / Deckung Finanzmittelfehlbetrag</b>	<b>0,00</b>	<b>0</b>	<b>0</b>	<b>0</b>	<b>0</b>	<b>0</b>
F43	Veränderung der liquiden Mittel (einschl. durchlaufende Gelder)	0,00	0	0	0	0	0
F44	nachrichtlich: Ausgleich Finanzhaushalt	-30.772,58	-57.670	-78.710	-67.860	-63.393	-63.624

Teilhaushalt 2025 / 2026

Budget: 6  
Teilhaushalt 6 (Zentrale Finanzleistungen)

lfd. Nr.	Teilergebnis- und Teilfinanzhaushalt	Ergebnisse 2023	Ansätze 2024 einschl. Nachträge	Ansatz 2025	Ansatz 2026	Planungsdaten 2027	Planungsdaten 2028
in EUR							
Entstehung des Jahresergebnisses aus ordentlicher und außerordentlicher Tätigkeit							
E1	+ Steuern und ähnliche Abgaben	289.183,79	292.440	276.330	288.170	299.285	310.753
40110000	Grundsteuer A	680,88	670	970	960	958	956
40120000	Grundsteuer B	52.642,48	53.100	56.000	56.720	57.457	58.204
40130000	Gewerbesteuer	4.762,28	3.100	11.000	11.630	12.025	12.398
40210000	Gemeindeanteil an der Einkommensteuer	204.588,23	210.600	184.240	194.000	203.894	213.681
40220000	Gemeindeanteil an der Umsatzsteuer	1.811,44	1.870	2.630	2.690	2.741	2.801
40330000	Hundesteuer	2.066,42	2.100	2.100	2.100	2.100	2.100
40521000	Familienleistungsausgleich	22.632,06	21.000	19.390	20.070	20.110	20.613
E2	+ Zuwendungen, allgemeine Umlagen und sonstige Transfererträge	239.865,00	241.240	256.050	257.910	258.600	264.740
41110000	Schlüsselzuweisungen	239.865,00	241.240	256.050	257.910	258.600	264.740
E8	Summe der laufenden Erträge aus Verwaltungstätigkeit	529.048,79	533.680	532.380	546.080	557.885	575.493
E12	- Zuwendungen, Umlagen und sonstige Transferaufwendungen	423.260,04	468.220	442.230	459.050	469.970	485.480
54310000	Gewerbesteuerumlage	239,04	280	1.000	1.020	1.060	1.090
54421000	Allgemeine Umlagen an Landkreise	207.115,00	228.650	215.960	223.810	229.130	236.690
54423000	Allgemeine Umlagen an Verbandsgemeinden	215.906,00	239.290	225.270	234.220	239.780	247.700
E14	- Sonstige laufende Aufwendungen	-1,42	0	0	0	0	0
56551000	Einzelwertberichtigung	-1,42	0	0	0	0	0
E15	Summe der laufenden Aufwendungen aus Verwaltungstätigkeit	423.258,62	468.220	442.230	459.050	469.970	485.480
E16	Laufendes Ergebnis aus Verwaltungstätigkeit	105.790,17	65.460	90.150	87.030	87.915	90.013
E17	+ Zinserträge und sonstige Finanzerträge	20,21	500	500	500	500	500
47400000	Erträge aus Beteiligungen ohne assoziierte Unternehmen	4,21	0	0	0	0	0
47920000	Vollverzinsung aus Gewerbesteuer (§ 233a AO)	16,00	500	500	500	500	500
E18	- Zinsaufwendungen und sonstige Finanzaufwendungen	2.581,20	2.900	2.720	1.640	1.630	1.540
57511000	Zinsaufwendungen und sonstige Finanzaufwendungen an Banken	2.488,95	2.330	2.150	1.070	1.060	970
57512000	Zinsaufwendungen und sonstige Finanzaufwendungen an Sparkassen	71,25	70	70	70	70	70
57910000	Sonstige Zinsen und sonstige Finanzaufwendungen aus der Vollverzinsung der Gewerbesteuer (§ 233a AO)	21,00	500	500	500	500	500
E19	Saldo der Zins- und sonstigen Finanzerträge und -aufwendungen	-2.560,99	-2.400	-2.220	-1.140	-1.130	-1.040
E20	Ordentliches Ergebnis	103.229,18	63.060	87.930	85.890	86.785	88.973
E21	Außerordentliches Ergebnis	0,00	0	0	0	0	0
E22	Saldo aus internen Leistungsbeziehungen	0,00	0	0	0	0	0
E23	Jahresergebnis (Jahresüberschuss/Jahresfehlbetrag)	103.229,18	63.060	87.930	85.890	86.785	88.973
F23	Saldo der ordentlichen und außerordentlichen Ein- und Auszahlungen	103.354,31	63.060	87.930	85.890	86.785	88.973
Entstehung des Finanzmittelüberschusses/-fehlbetrages aus Investitionstätigkeit							
F27	Summe der Einzahlungen aus Investitionstätigkeit	0,00	0	0	0	0	0
F32	Summe der Auszahlungen aus Investitionstätigkeit	0,00	0	0	0	0	0
F33	Saldo der Ein- und Auszahlungen aus Investitionstätigkeit	0,00	0	0	0	0	0
F34	Finanzmittelüberschuss / -fehlbetrag	103.354,31	63.060	87.930	85.890	86.785	88.973
Finanzierungstätigkeit							
F36	- Tilgung von Investitionskrediten	5.081,40	5.260	29.310	3.130	3.220	3.300
79250000	Tilgung von Krediten für Investitionen vom inländischen Geldmarkt	5.081,40	5.260	29.310	3.130	3.220	3.300
F37	Saldo der Ein- und Auszahlungen aus Investitionskrediten	-5.081,40	-5.260	-29.310	-3.130	-3.220	-3.300

Teilhaushalt 2025 / 2026

Budget: 6

Teilhaushalt 6 (Zentrale Finanzleistungen)

lfd. Nr.	Teilergebnis- und Teilfinanzhaushalt	Ergebnisse 2023	Ansätze 2024 einschl. Nachträge	Ansatz 2025	Ansatz 2026	Planungs- daten 2027	Planungs- daten 2028
in EUR							
F38	Veränderung der Forderungen gegenüber der Verbandsgemeinde im Rahmen der Einheitskasse	61.998,40	0	-36.240	-20.100	20.172	22.049
F39	Veränderung der Verbindlichkeiten gegenüber der Verbandsgemeinde im Rahmen der Einheitskasse	0,00	0	0	0	0	0
F40	Saldo der Ein- und Auszahlungen aus Finanzierungstätigkeit	-67.079,80	-5.260	6.930	16.970	-23.392	-25.349
F42	Verwendung Finanzmittelüberschuss / Deckung Finanzmittelfehlbetrag	-67.079,80	-5.260	6.930	16.970	-23.392	-25.349
F43	Veränderung der liquiden Mittel (einschl. durchlaufende Gelder)	61.998,40	0	-36.240	-20.100	20.172	22.049
F44	nachrichtlich: Ausgleich Finanzhaushalt	98.272,91	57.800	58.620	82.760	83.565	85.673
F45	nachrichtlich: Mindest-Rückführungsbetrag gemäß Tilgungsplan	0,00	130	1.580	2.720	0	0



Investitionsübersicht 2025 / 2026

54.1.100

B. Planung einzelner Investitionsmaßnahmen

Produktbereich: 54 Verkehrsflächen und -anlagen, ÖPNV  
Produktgruppe: 54.1 Gemeindestraßen  
Produkt: 54.1.100 Gemeindestraßen

lfd. Nr.	Investitionsmaßnahmen oberhalb der festgesetzten Wertgrenze	bis einschließlich des Haushaltsvorjahres bereitgestellte Mittel	Ansatz 2025	Ansatz 2026	Planung 2027	Planung 2028	Planung 2029	Gesamt-ein-/auszahlungen (über den Gesamtzeitraum der Maßnahme)
in EUR								

Maßnahme: 048244000001  
Gemeindestraßen

Summe der Auszahlungen aus Investitionstätigkeit	0	6.500	0	0	0	0	0
78533000 Auszahlungen für Baumaßnahmen	0	6.500	0	0	0	0	0
04824.40000 Gemeindestraßen	0	6.500	0	0	0	0	0
darunter:							
Saldo der Ein- und Auszahlungen aus Investitionstätigkeit	0	-6.500	0	0	0	0	0

Erläuterungen zu den Positionen

Sachkonto    Untersachkonto  
78533000    04824.40000    Gemeindestraßen  
   HPL 2025  
   6.500 EUR    Grunderwerb einschl. Vermessung von Straßenflächen in der Schulstraße

Maßnahme: 082900400000  
Sonstige Betriebs- und Geschäftsausstattung

Summe der Auszahlungen aus Investitionstätigkeit	0	0	5.000	0	0	0	0
78571000 Auszahlungen für bewegliche Sachen des Anlagevermögens oberhalb der Wertgrenze i.H.v. 410,00 Euro	0	0	5.000	0	0	0	0
08290.40002 sonstige Betriebs- und Geschäftsausstattung	0	0	5.000	0	0	0	0
darunter:							
Saldo der Ein- und Auszahlungen aus Investitionstätigkeit	0	0	-5.000	0	0	0	0



Investitionsübersicht 2025 / 2026

54.2.100

B. Planung einzelner Investitionsmaßnahmen

Produktbereich: 54 Verkehrsflächen und -anlagen, ÖPNV  
Produktgruppe: 54.2 Kreisstraßen  
Produkt: 54.2.100 Kreisstraßen

lfd. Nr.	Investitionsmaßnahmen oberhalb der festgesetzten Wertgrenze	bis einschließlich des Haushaltsvorjahres bereitgestellte Mittel	Ansatz 2025	Ansatz 2026	Planung 2027	Planung 2028	Planung 2029	Gesamtein-/auszahlungen (über den Gesamtzeitraum der Maßnahme)
in EUR								

Maßnahme: 650000950000  
K 121, Ortslage Niederhofen

Summe der Auszahlungen aus Investitionstätigkeit	0	7.150	0	0	0	0	0
78523000 Auszahlungen für Baumaßnahmen	0	7.150	0	0	0	0	0
03930.40000 Bahnhöfe, Buswartehallen, sonstige Wartehallen	0	7.150	0	0	0	0	0
darunter:							
Saldo der Ein- und Auszahlungen aus Investitionstätigkeit	0	-7.150	0	0	0	0	0

Erläuterungen zu den Positionen

Sachkonto	Untersachkonto	
78523000	03930.40000	Bahnhöfe, Buswartehallen, sonstige Wartehallen
		HPL 2025
		5.000 EUR Erneuerung der Buswartehalle a.d. K 121, Ortslage Niederhofen - Richtung Dernbach
		2.150 EUR Errichtung Buswartehäuschen Niederhofen





# Produktrahmenplan Ortsgemeinde Niederhofen

Haupt-Produktbereich					
Produktbereich					
Produktgruppe					
Produkt					
			Leistung	Bezeichnung	Teilhaus- halt
<b>1</b>				<b>Zentrale Verwaltung</b>	
	11			Innere Verwaltung	
		111		Verwaltungssteuerung	
			1111	Verwaltungssteuerung	1
			11111	Verwaltungssteuerung	
		112		Personal	
			1120	Personal	1
		114		Zentrale Dienste	
			1142	Liegenschaften	1
			11421	sonstige unbebaute Grundstücke	
			11422	sonstige bebaute Grundstücke	
			11423	Vorkaufsrechte	
			1143	sonstige zentrale Dienste, Bauhof	1
			11431	Bauhof, Gebäude	
			11432	Fahrzeuge	
			11433	Geräte, Ausstattung	
	12			Sicherheit und Ordnung	
		121		Statistik und Wahlen	
			1211	Wahlen	1
<b>2</b>				<b>Schule und Kultur</b>	
	28			Heimat- und sonstige Kulturpflege	
		281		Heimat- und sonstige Kulturpflege	
			2811	Förderung von Einrichtungen	1
			28115	Förderung der dörflichen Gemeinschaft	
			28118	Seniorenfeier	
<b>3</b>				<b>Soziales und Jugend</b>	
	36			Kinder-, Jugend- und Familienhilfe	
		366		Einrichtungen der Jugendarbeit	
			3661	Einrichtungen der Jugendarbeit	1
			36613	Kinderspielplätze etc.	
<b>5</b>				<b>Gestaltung Umwelt</b>	
	54			Verkehrsflächen und -anlagen, ÖPNV	
		541		Gemeindestraßen	
			5411	Gemeindestraßen	1
			54111	Straßen und Gehwege, Plätze und Wege, Brücken und Unterführungen, inkl. Verkehrsausstattung Straßenreinigung, Winterdienst und Straßenoberflächenentwässerung	
			54112	Straßenbeleuchtung Gemeindestraßen, Wege und Plätze	
			54116	Konzessionsabgaben	
		542		Kreisstraßen	
			5421	Kreisstraßen	1
			54211	Gehwege an Kreisstraßen inkl. Verkehrsausstattung Straßenoberflächenentwässerung	
	55			Natur- und Landschaftspflege	
		551		Öffentliches Grün, Landschaftsbau (soweit keinem anderen Produkt zuzuordnen)	
			5511	Öffentliches Grün, Landschaftsbau	1
		555		Land- u. Forstwirtschaft, Weinbau	
			5551	Kommunale Forstwirtschaft	
			55512	Jagdwesen	

		5559		Feldwege, Landwirtschaftswege, Wirtschaftswege	1
	57			Wirtschaft und Tourismus	
		573		Allgemeine Einrichtungen und Unternehmen	
		5731		Allgemeine Einrichtungen und Unternehmen	1
			57311	Dorgemeinschaftshaus	
			57312	Grillhütte	
6				<b>Zentrale Finanzdienstleistungen</b>	
	61			Allgemeine Finanzwirtschaft	
		611		Steuern, allgemeine Zuweisungen, allgemeine Umlagen	
		6111		Steuern, allgemeine Zuweisungen, allgemeine Umlagen	6
		612		Sonstige Allgemeine Finanzwirtschaft	
		6121		Sonstige allgemeine Finanzwirtschaft	6
		13	15	16	

## Produkt

11.1.100

Produktbereich	11	Innere Verwaltung
Produktgruppe	11.1	Verwaltungssteuerung
Produkt	11.1.100	Verwaltungssteuerung

### verantwortlich

Ortsbürgermeister

### Beschreibung

Ehrenamtliche Tätigkeiten (Ortsbürgermeister und Beigeordnete und Gemeinderat sowie Ausschüsse), Dienstzimmerentschädigung, Repräsentationsmittel und Verfügungsmittel. Allgemeine Festlegung der Arbeitsabläufe in der Ortsgemeinde. Politische Führung der Verwaltung durch den Ortsbürgermeister und Beigeordnete. Er bildet die Schnittstelle der Verwaltung zum Gemeinderat. Er wirkt beim Zielfindungsprozess des Rates mit und setzt die Ziele für die ihm alleine übertragenen Aufgaben. Er ist Ansprechpartner in allen Verwaltungsangelegenheiten für die Einwohner.

### Auftragsgrundlage

Gesetze, Satzungen, Dienstanweisungen, Beschlüsse

### Zielgruppe

Einwohner  
Ortsgemeinderat  
Mitarbeiter  
Beamte  
Beschäftigte

### Leistung

11.1.100.01 Verwaltungssteuerung

## Produkt

11.2.001

Produktbereich	11	Innere Verwaltung
Produktgruppe	11.2	Personal
Produkt	11.2.001	Personal

### **verantwortlich**

Ortsbürgermeister

### **Beschreibung**

"Auffangprodukt"; von hier aus Verteilung auf diejenigen Produkte, an denen die Beschäftigten gearbeitet haben (Straßen, Ortsverschönerung, Friedhof, DGH etc.); auch: Bearbeitungskosten BBZ

### **Auftragsgrundlage**

Gesetze (z.B. LBG, BBesG etc.), Tarifverträge, Beschlüsse

### **Zielgruppe**

Ortsbürgermeister  
Beschäftigte

# Produkt

11.4.200

Produktbereich	11	Innere Verwaltung
Produktgruppe	11.4	Zentrale Dienste
Produkt	11.4.200	Liegenschaften

## verantwortlich

Ortsbürgermeister

## Beschreibung

An- und Verkauf, (Ver-)pachtung, Unterhaltung und Bewirtschaftung bebauter und unbebauter Grundstück, die nicht direkt einem Produkt zugeordnet werden können.

Für den Verkauf von Grundstücken kann der Gemeinde aus verschiedenen Gründen ein gesetzliches Vorkaufsrecht z.B. nach § 24 BauGB zustehen. „Gesetzliches Vorkaufsrecht“ bedeutet, dass das Grundbuchamt grundsätzlich einen Käufer erst dann als Eigentümer eines Grundstückes im Grundbuch eintragen kann, wenn die Gemeinde vorher schriftlich bestätigt hat, dass ein solches Vorkaufsrecht nicht besteht. Der Fachbereich 2 der Verbandsgemeinde Puderbach ist für die Erteilung dieses sogenannten Negativattestes zuständig.

## Auftragsgrundlage

Gesetze, Verträge, Beschlüsse

## Zielgruppe

Bürger  
Ortsgemeinderat  
Ortsbürgermeister  
Nutzer  
Notare

## Leistung

11.4.200.01 sonstige unbebaute Grundstücke  
11.4.200.02 sonstige bebaute Grundstücke  
11.4.200.03 Vorkaufsrechte

## Produkt

11.4.300

Produktbereich	11	Innere Verwaltung
Produktgruppe	11.4	Zentrale Dienste
Produkt	11.4.300	sonstige zentrale Dienste, Bauhof

### verantwortlich

Ortsbürgermeister

### Beschreibung

Alle gebäudebezogenen Investitionen, Unterhaltungen und Bewirtschaftungen des Bauhofs (Garage/Lager beim ehemaligen Wiegehaus/Wasserhäuschen).

Beschaffung, Bereitstellung und Unterhaltung aller gemeindlichen Fahrzeuge, Anhänger etc.

Auch Wahrnehmung der Halterpflichten sowie Unfallbearbeitung.

Beschaffung, Pflege und Unterhaltung aller Geräte und Ausstattungsgegenstände, Werkzeuge etc. des Bauhofes, die nicht direkt oder nicht vollständig einem Produkt gesondert zugeordnet werden können.

Kostenverteilung erfolgt dann bei Bedarf über die Kosten- Leistungsrechnung.

### Auftragsgrundlage

Beschlüsse, organisatorische Regelungen

### Zielgruppe

Einwohner

Ortsbürgermeister

Beschäftigte

### Leistung

11.4.300.01	Bauhof, Gebäude
11.4.300.02	Fahrzeuge
11.4.300.03	Geräte, Ausstattung

## Produkt

12.1.100

Produktbereich	12	Sicherheit und Ordnung
Produktgruppe	12.1	Statistik und Wahlen
Produkt	12.1.100	Wahlen

### **verantwortlich**

Ortsbürgermeister, Wahlvorsteher

### **Beschreibung**

Vorbereitung und Durchführung von Europa-, Bundestags-, Landtags- und Kommunalwahlen.

### **Auftragsgrundlage**

Gesetze und Beschlüsse

### **Zielgruppe**

Einwohner  
Wahlausschuß, Wahlvorstand

## Produkt

28.1.100

Produktbereich	28	Heimat- und sonstige Kulturpflege
Produktgruppe	28.1	Heimat- und sonstige Kulturpflege
Produkt	28.1.100	Förderung von Einrichtungen

### verantwortlich

Ortsbürgermeister

### Beschreibung

Planung, Organisation und Durchführung der jährlichen Seniorenfeier zur Pflege der dörflichen Gemeinschaft. Weiterhin gehört zu diesem Produkt die Förderung der dörflichen Gemeinschaft (z. B. Zuschuß für den Bau der Grillhütte).

### Auftragsgrundlage

Beschlüsse, organisatorische Regelungen

### Zielgruppe

Einwohner  
Vereine  
Nutzer  
Senioren

### Leistung

28.1.100.05 Förderung der dörflichen Gemeinschaft  
28.1.100.08 Seniorenfeier



## Produkt

36.6.100

Produktbereich	36	Kinder-, Jugend- und Familienhilfe
Produktgruppe	36.6	Einrichtungen der Jugendarbeit
Produkt	36.6.100	Einrichtungen der Jugendarbeit

### verantwortlich

Ortsbürgermeister

### Beschreibung

Bereitstellung, Pflege und Unterhaltung der Kinderspielplätze

### Auftragsgrundlage

Gesetze, Verordnungen, Beschlüsse, organisatorische Regelungen

### Zielgruppe

Einwohner  
Kinder

### Leistung

36.6.100.03      Kinderspielplätze etc.

# Produkt

54.1.100

Produktbereich	54	Verkehrsflächen und -anlagen, ÖPNV
Produktgruppe	54.1	Gemeindestraßen
Produkt	54.1.100	Gemeindestraßen

## verantwortlich

Ortsbürgermeister

## Beschreibung

Bereitstellung (inkl. Kosten für Grund und Boden), Unterhaltung, Instandsetzung und Betrieb öffentlicher Gemeindestraßen, Wege und Plätze (inkl. Verkehrsausstattung -Schilder etc.-, Straßenmarkierung, Straßenentwässerung, Reinigung und Winterdienst). Abrechnung von Erschließungs- und Ausbaubeiträgen. Reinigung sowie Räumen und Streuen der Fahrbahnen, Radwege, Gehwege sowie der öffentlichen Plätze, soweit nicht auf Dritte übertragen.

Bereitstellung und Unterhaltung der Beleuchtungsanlagen an gemeindlichen Straßen, Wegen und Plätzen.

Konzessionsabgaben sind Entgelte, die Energieversorgungsunternehmen (EVU) an Gemeinden für die Einräumung des Rechts zur Benutzung öffentlicher Verkehrswege für die Verlegung und den Betrieb von Leitungen, die der unmittelbaren Versorgung von Letztverbrauchern im Gemeindegebiet mit Strom und Gas dienen, abgeben müssen.

## Auftragsgrundlage

Gesetze, Verträge, Beschlüsse, organisatorische Regelungen

## Zielgruppe

Ortsbürgermeister  
Verkehrsteilnehmer  
Betriebe, Unternehmen  
Anlieger

## Leistung

54.1.100.01	Straßen und Gehwege, Plätze und Wege, Brücken und Unterführungen, inkl. Verkehrsausstattung, Straßenreinigung, Winterdienst und Straßenoberflächenentwässerung
54.1.100.02	Straßenbeleuchtung an Straßen, Wegen und Plätzen
54.1.100.06	Konzessionsabgaben

## Produkt

54.2.100

Produktbereich	54	Verkehrsflächen und -anlagen, ÖPNV
Produktgruppe	54.2	Kreisstraßen
Produkt	54.2.100	Kreisstraßen

### verantwortlich

Ortsbürgermeister

### Beschreibung

Bereitstellung (inkl. Kosten für Grund und Boden), Unterhaltung, Instandsetzung und Betrieb von Kreisstraßen, Verkehrsausstattung, ÖPNV-Einrichtungen, Straßenoberflächenentwässerung, soweit die Gemeinde Straßenbaulastträgerin ist.

### Auftragsgrundlage

Gesetze, Beschlüsse, organisatorische Regelungen

### Zielgruppe

Verkehrsteilnehmer  
Anlieger

### Leistung

54.2.100.01 Gehwege an Kreisstraßen inkl. Verkehrsausstattung und Straßenoberflächenentwässerung

## Produkt

**55.1.100**

<b>Produktbereich</b>	<b>55</b>	Natur- und Landschaftspflege
<b>Produktgruppe</b>	<b>55.1</b>	Öffentliches Grün, Landschaftsbau (soweit keinem anderen Produkt zuzuordnen)
<b>Produkt</b>	<b>55.1.100</b>	Öffentliches Grün, Landschaftsbau

### **verantwortlich**

Ortsbürgermeister

### **Beschreibung**

Bereitstellung, Unterhaltung und Bewirtschaftung von öffentlichen Grünflächen und Parkanlagen, soweit nicht einem anderen Produkt gesondert zuzuordnen.

### **Auftragsgrundlage**

Gesetze, Beschlüsse

### **Zielgruppe**

Einwohner  
Besucher  
Allgemeinheit

## Produkt

**55.5.100**

<b>Produktbereich</b>	<b>55</b>	Natur- und Landschaftspflege
<b>Produktgruppe</b>	<b>55.5</b>	Land- und Forstwirtschaft, Weinbau
<b>Produkt</b>	<b>55.5.100</b>	Kommunale Forstwirtschaft

### **verantwortlich**

Ortsbürgermeister

### **Beschreibung**

Zu diesem Produkt gehört die Abwicklung des gesamten Jagdwesens (Jagdverpachtung, Regulierung von Wildschäden etc.)

### **Auftragsgrundlage**

Gesetze, Verträge, Beschlüsse

### **Zielgruppe**

Jagdausübungsberechtigte  
Eigentümer

### **Leistung**

55.5.100.02      Jagdwesen

## Produkt

**55.5.900**

<b>Produktbereich</b>	<b>55</b>	Natur- und Landschaftspflege
<b>Produktgruppe</b>	<b>55.5</b>	Land- und Forstwirtschaft, Weinbau
<b>Produkt</b>	<b>55.5.900</b>	Feldwege, Landwirtschaftswege, Wirtschaftswege

### **verantwortlich**

Ortsbürgermeister

### **Beschreibung**

Bereitstellung, Bewirtschaftung und Unterhaltung von Feld-, Landwirtschafts- und Wirtschaftswegen inklusive Beschilderungen sowie der hierfür erforderlichen Grundstücke. Die Finanzierung erfolgt über die Jagdpachteinnahmen, die hierfür zweckgebunden zu verwenden sind, siehe Produkt 5551.2 -Jagdwesen-

### **Auftragsgrundlage**

Gesetze, Beschlüsse, organisatorische Regelungen

### **Zielgruppe**

Nutzer  
Anlieger  
Eigentümer

## Produkt

57.3.100

Produktbereich	57	Wirtschaft und Tourismus
Produktgruppe	57.3	Allgemeine Einrichtungen und Unternehmen
Produkt	57.3.100	Allgemeine Einrichtungen und Unternehmen

### verantwortlich

Ortsbürgermeister

### Beschreibung

Unterhaltung und Bewirtschaftung der Grundstücke, der baulichen Anlagen und der Einrichtungen des Dorfgemeinschaftshauses inklusive der dazugehörigen Aussenanlagen. Die Ortsgemeinde stellt ihren Einwohnern, Vereinen und Verbänden das Dorfgemeinschaftshaus mit seinen Einrichtungen und Gebrauchsgegenständen auf privatrechtlicher Grundlage (Vermietung) für Veranstaltungen und private Feiern zur Verfügung. Gleiches gilt für die gemeindeeigene Grillhütte in Niederhofen.

### Auftragsgrundlage

Benutzungsordnung, Beschlüsse, organisatorische Regelungen

### Zielgruppe

Einwohner  
Vereine  
Nutzer  
Anlieger

### Leistung

57.3.100.01 Dorfgemeinschaftshaus  
57.3.100.02 Grillhütte

## Produkt

61.1.100

Produktbereich	61	Allgemeine Finanzwirtschaft
Produktgruppe	61.1	Steuern, allgemeine Zuweisungen, allgemeine Umlagen
Produkt	61.1.100	Steuern, allgemeine Zuweisungen, allgemeine Umlagen

### verantwortlich

Roth, Alexander

### Beschreibung

Das Produkt beinhaltet die zentrale Bereitstellung folgender allgemeiner Deckungsmittel:

Erträge:

Grundsteuer A und B, Gewerbesteuer, Hundesteuer, Gemeindeanteil an der Einkommensteuer, Gemeindeanteil an der Umsatzsteuer, Schlüsselzuweisungen, Ausgleichsleistungen nach dem FAG, sowie sonstige steuerähnliche Erträge.

Aufwendungen:

Finanzausgleichsumlage, Umlage Fonds „Deutsche Einheit“, Kreisumlage, Verbandsgemeindeumlage, Gewerbesteuerumlage sowie sonstige steuerähnliche Aufwendungen.

### Auftragsgrundlage

Gesetze, Verordnungen, Satzungen, Beschlüsse

### Zielgruppe

Beamte

Beschäftigte

Behörden

Banken und Sparkassen

Abgabepflichtige



## Produkt

61.2.100

Produktbereich	61	Allgemeine Finanzwirtschaft
Produktgruppe	61.2	Sonstige allgemeine Finanzwirtschaft
Produkt	61.2.100	Sonstige allgemeine Finanzwirtschaft

### verantwortlich

Roth, Alexander

### Beschreibung

Darstellung aller sonstigen Finanzvorfälle, insbesondere die aus dem Gesamtdeckungsprinzip abgeleitete zentrale Abwicklung aller Kreditverträge sowie die Zinswirtschaft (Zinserträge und Zinsaufwendungen), auch Zinsen nach § 233a Abgabenordnung.

### Auftragsgrundlage

Gesetze, Verordnungen, Satzungen, Beschlüsse

### Zielgruppe

Beamte  
Beschäftigte  
Behörden  
Banken und Sparkassen  
Abgabepflichtige



Teilergebnisplan 2025 / 2026

11.1.100

Produktbereich: 11 Innere Verwaltung  
Produktgruppe: 11.1 Verwaltungssteuerung  
Produkt: 11.1.100 Verwaltungssteuerung

Ifd. Nr.	Ertrags- und Aufwandsarten	Ergebnis	Ansatz	Ansatz	Ansatz	Planung	Planung
		2023	2024	2025	2026	2027	2028
		in EUR					
Entstehung des Jahresergebnisses aus ordentlicher und außerordentlicher Tätigkeit							
E6	+ Kostenerstattungen und Kostenumlagen	150,00	0	0	0	0	0
44290000	Kostenerstattungen und Kostenumlagen von Sonstigen	150,00	0	0	0	0	0
E8	Summe der laufenden Erträge aus Verwaltungstätigkeit	150,00	0	0	0	0	0
E9	- Personal- und Versorgungsaufwendungen	12.511,09	13.900	13.880	13.880	13.897	13.914
50110000	Aufwendungen für ehrenamtlich Tätige an Bürgermeister	7.916,89	8.000	8.140	8.140	8.140	8.140
50120000	Aufwendungen für ehrenamtlich Tätige an Beigeordnete	0,00	1.500	1.000	1.000	1.000	1.000
50140000	Aufwendungen für ehrenamtlich Tätige an Rats- und Ausschussmitglieder	360,00	300	320	320	320	320
50410000	Beiträge zur gesetzlichen Sozialversicherung für Beamte (u.a. Nachversicherung)	1.504,20	1.600	1.680	1.680	1.697	1.714
51130000	Versorgungsaufwendungen an ehrenamtlich Tätige	2.730,00	2.500	2.740	2.740	2.740	2.740
E14	- Sonstige laufende Aufwendungen	2.687,76	3.520	3.630	3.630	3.638	3.645
56130000	Aufwendungen für übernommene Reisekosten für Dienstreisen und Dienstgänge	0,00	500	400	400	400	400
56210000	Mieten, Pachten und Erbbauzinsen	437,16	510	450	450	450	450
56310000	Büromaterial	707,74	800	800	800	800	800
56340000	Telefon, Datenübertragungskosten	23,00	200	100	100	100	100
56410000	Versicherungsbeiträge	730,08	500	750	750	758	765
56420000	Beiträge zu Wirtschaftsverbänden, Berufsvertretungen und Vereinen	274,15	280	400	400	400	400
56920000	Sonstige lfd. Aufwendungen der Verwaltungstätigkeit	342,63	400	400	400	400	400
56930000	Repräsentationen	173,00	330	330	330	330	330
E15	Summe der laufenden Aufwendungen aus Verwaltungstätigkeit	15.198,85	17.420	17.510	17.510	17.535	17.559
E16	Laufendes Ergebnis aus Verwaltungstätigkeit	-15.048,85	-17.420	-17.510	-17.510	-17.535	-17.559
E19	Saldo der Zins- und sonstigen Finanzerträge und -aufwendungen	0,00	0	0	0	0	0
E20	Ordentliches Ergebnis	-15.048,85	-17.420	-17.510	-17.510	-17.535	-17.559
E21	Außerordentliches Ergebnis	0,00	0	0	0	0	0
E22	Saldo aus internen Leistungsbeziehungen	0,00	0	0	0	0	0
E23	Jahresergebnis (Jahresüberschuss/Jahresfehlbetrag)	-15.048,85	-17.420	-17.510	-17.510	-17.535	-17.559

Produktübersicht		Ergebnis 2023	Ansatz 2024	Ansatz 2025	Ansatz 2026	Planung 2027	Planung 2028
Leistung	Bezeichnung	in EUR					
11.1.100.01	Verwaltungssteuerung	-15.048,85	-17.420	-17.510	-17.510	-17.535	-17.559

## Erläuterungen zu den Positionen

### Sachkonto

50110000	Aufwandsentschädigung Ortsbürgermeister <i>Dienstaufwandsentschädigung des Ortsbürgermeisters</i>
50140000	Sitzungsgelder <i>Sitzungsgelder</i>
51130000	Versorgungsaufwendungen an ehrenamtlich Tätige <i>Ehrensold für den ehem. Ortsbürgermeister</i>
56130000	Aufwendungen für übernommene Reisekosten für Dienstreisen und Dienstgänge <i>Pauschalansatz Dienstfahrten</i>
56210000	Mieten und Pachten Dienstzimmerentschädigung und Miete DGH für OGR-Sitzungen <i>Dienstzimmerentschädigung und Miete DGH für OGR-Sitzungen</i>
56310000	Geschäftsausgaben - Büromaterial <i>300 EUR - Pauschalansatz Büromaterial</i> <i>500 EUR - Pflege der Homepage</i>
56340000	Telefon, Datenübertragungskosten <i>Eintrag Telefonbuch und Registrierung Niederhofen-ww.de</i>
56410000	Versicherung, Schadensfälle, Sonstiges <i>Umlage an die Unfallkasse Rheinland-Pfalz</i>
56420000	Mitgliedsbeiträge an Verbände, Vereine und dgl. <i>Mitgliedsbeitrag an den Gemeinde- und Städtebund Rheinland-Pfalz</i>
56920000	Verfügungsmittel <i>Verfügungsmittel für dienstliche Zwecke des Ortsbürgermeisters</i>

Teilergebnisplan 2025 / 2026

11.2.001

Produktbereich: 11 Innere Verwaltung  
Produktgruppe: 11.2 Personal  
Produkt: 11.2.001 Personal

Ifd. Nr.	Ertrags- und Aufwandsarten	Ergebnis 2023	Ansatz 2024	Ansatz 2025	Ansatz 2026	Planung 2027	Planung 2028
		in EUR					
		Entstehung des Jahresergebnisses aus ordentlicher und außerordentlicher Tätigkeit					
E7	+ Sonstige laufende Erträge	0,00	570	570	570	570	570
46614000	Erträge aus der Auflösung von Rückstellungen	0,00	570	570	570	570	570
E8	Summe der laufenden Erträge aus Verwaltungstätigkeit	0,00	570	570	570	570	570
E9	- Personal- und Versorgungsaufwendungen	0,00	850	850	850	850	850
51700000	Zuführungen zu Ehrensoldrückstellungen	0,00	850	850	850	850	850
E10	- Aufwendungen für Sach- und Dienstleistungen	2.235,10	0	0	0	0	0
52544000	Kostenerstattungen an Zweckverbände	2.235,10	0	0	0	0	0
E14	- Sonstige laufende Aufwendungen	372,07	410	400	400	400	400
56290000	Sonstige Aufwendungen für die Inanspruchnahme von Rechten und Diensten	372,07	410	400	400	400	400
E15	Summe der laufenden Aufwendungen aus Verwaltungstätigkeit	2.607,17	1.260	1.250	1.250	1.250	1.250
E16	Laufendes Ergebnis aus Verwaltungstätigkeit	-2.607,17	-690	-680	-680	-680	-680
E19	Saldo der Zins- und sonstigen Finanzerträge und -aufwendungen	0,00	0	0	0	0	0
E20	Ordentliches Ergebnis	-2.607,17	-690	-680	-680	-680	-680
E21	Außerordentliches Ergebnis	0,00	0	0	0	0	0
E22	Saldo aus internen Leistungsbeziehungen	0,00	0	0	0	0	0
E23	Jahresergebnis (Jahresüberschuss/Jahresfehlbetrag)	-2.607,17	-690	-680	-680	-680	-680

Produktübersicht		Ergebnis 2023	Ansatz 2024	Ansatz 2025	Ansatz 2026	Planung 2027	Planung 2028
Leistung	Bezeichnung	in EUR					
11.2.001.00	Personal	-2.607,17	-690	-680	-680	-680	-680

Erläuterungen zu den Positionen

Sachkonto

46614000	Erträge aus der Auflösung von Rückstellungen Ertrag aus der Auflösung der Ehrensoldrückstellung für den ehem. Ortsbürgermeister
51700000	Zuführungen zu Ehrensoldrückstellungen Zuführung zur Ehrensoldrückstellung für den aktiven Ortsbürgermeister
56290000	Bearbeitungsgebühren Verlohnung Bearbeitungsgebühren der Verlohnungsstelle für die Beschäftigten der Ortsgemeinde

Teilergebnisplan 2025 / 2026

11.4.200

Produktbereich: 11 Innere Verwaltung  
Produktgruppe: 11.4 Zentrale Dienste  
Produkt: 11.4.200 Liegenschaften

Ifd. Nr.	Ertrags- und Aufwandsarten	Ergebnis	Ansatz	Ansatz	Ansatz	Planung	Planung
		2023	2024	2025	2026	2027	2028
		in EUR					
Entstehung des Jahresergebnisses aus ordentlicher und außerordentlicher Tätigkeit							
E4	+ Öffentlich-rechtliche Leistungsentgelte	90,00	120	120	120	120	120
43120000	Gebühren für die Erteilung von Bescheiden (u.a. Genehmigungen, Ablehnungen, Untersagungen)	90,00	120	120	120	120	120
E5	+ Privatrechtliche Leistungsentgelte	450,00	440	460	460	460	460
44120000	Mieten und Pachten	450,00	440	460	460	460	460
E6	+ Kostenerstattungen und Kostenumlagen	529,12	190	190	190	192	194
44290000	Kostenerstattungen und Kostenumlagen von Sonstigen	529,12	190	190	190	192	194
E8	Summe der laufenden Erträge aus Verwaltungstätigkeit	1.069,12	750	770	770	772	774
E10	- Aufwendungen für Sach- und Dienstleistungen	0,00	200	200	200	200	200
52330000	Unterhaltung des Infrastrukturvermögens	0,00	200	200	200	200	200
E14	- Sonstige laufende Aufwendungen	67,49	70	360	360	360	360
56810000	Grundsteuer	67,49	70	360	360	360	360
E15	Summe der laufenden Aufwendungen aus Verwaltungstätigkeit	67,49	270	560	560	560	560
E16	Laufendes Ergebnis aus Verwaltungstätigkeit	1.001,63	480	210	210	212	214
E19	Saldo der Zins- und sonstigen Finanzerträge und -aufwendungen	0,00	0	0	0	0	0
E20	Ordentliches Ergebnis	1.001,63	480	210	210	212	214
E21	Außerordentliches Ergebnis	0,00	0	0	0	0	0
E22	Saldo aus internen Leistungsbeziehungen	0,00	0	0	0	0	0
E23	Jahresergebnis (Jahresüberschuss/Jahresfehlbetrag)	1.001,63	480	210	210	212	214

Produktübersicht		Ergebnis 2023	Ansatz 2024	Ansatz 2025	Ansatz 2026	Planung 2027	Planung 2028
Leistung	Bezeichnung	in EUR					
11.4.200.01	sonstige unbebaute Grundstücke	911,12	360	90	90	92	94
11.4.200.02	sonstige bebaute Grundstücke	0,51	0	0	0	0	0
11.4.200.03	Vorkaufsrechte	90,00	120	120	120	120	120

Erläuterungen zu den Positionen

Sachkonto

43120000	Verwaltungsgebühren Verwaltungsgebühren für die Ausstellung von Bescheinigungen über das Vorkaufsrecht
44120000	Mieten und Pachten Landpacht für gemeindeeigene Grundstücke
44290000	Entschädigung für Stellplatz Altglascontainer 190 EUR - Pauschalansatz Miete Glascontainer
52330000	Unterhaltung des sonstigen unbeweglichen Vermögens 200 EUR jährlicher Pauschalansatz Unterhaltung des Infrastrukturvermögens

Teilergebnisplan 2025 / 2026

11.4.300

Produktbereich: 11 Innere Verwaltung  
Produktgruppe: 11.4 Zentrale Dienste  
Produkt: 11.4.300 sonstige zentrale Dienste, Bauhof

Ifd. Nr.	Ertrags- und Aufwandsarten	Ergebnis	Ansatz	Ansatz	Ansatz	Planung	Planung
		2023	2024	2025	2026	2027	2028
		in EUR					
Entstehung des Jahresergebnisses aus ordentlicher und außerordentlicher Tätigkeit							
E2	+ Zuwendungen, allgemeine Umlagen und sonstige Transfererträge	168,39	160	140	130	130	130
41510000	Erträge aus der Auflösung von Sonderposten aus Zuwendungen	168,39	160	140	130	130	130
E7	+ Sonstige laufende Erträge	24,32	0	0	0	0	0
46999000	Sonstige Erträge für Vorjahre (alle Ertragsarten)	24,32	0	0	0	0	0
E8	Summe der laufenden Erträge aus Verwaltungstätigkeit	192,71	160	140	130	130	130
E10	- Aufwendungen für Sach- und Dienstleistungen	1.573,14	5.500	15.750	5.750	5.778	5.805
52200000	Aufwendungen für Energie / Wasser / Abwasser / Abfall	1.301,87	2.500	2.750	2.750	2.778	2.805
52310000	Unterhaltung der Grundstücke, Außenanlagen, Gebäude und Gebäudeeinrichtungen	0,00	1.200	11.200	1.200	1.200	1.200
52350000	Fahrzeugunterhaltung	75,81	1.000	1.000	1.000	1.000	1.000
52360000	Unterhaltung der Maschinen und technischen Anlagen	195,46	800	800	800	800	800
E11	- Abschreibungen	876,69	890	370	210	210	210
53410000	Abschreibung auf bebaute Grundstücke und grundstücksgleiche Rechte	206,14	210	210	210	210	210
53810000	Afa auf Fahrzeuge, Maschinen und technische Anlagen, BGA	670,55	680	160	0	0	0
E14	- Sonstige laufende Aufwendungen	258,19	260	270	270	270	270
56410000	Versicherungsbeiträge	217,83	220	230	230	230	230
56820000	Kraftfahrzeugsteuer	37,00	40	40	40	40	40
56999000	Sonstige Aufwendungen für Vorjahre (alle Aufwandsarten)	3,36	0	0	0	0	0
E15	Summe der laufenden Aufwendungen aus Verwaltungstätigkeit	2.708,02	6.650	16.390	6.230	6.258	6.285
E16	Laufendes Ergebnis aus Verwaltungstätigkeit	-2.515,31	-6.490	-16.250	-6.100	-6.128	-6.155
E19	Saldo der Zins- und sonstigen Finanzerträge und -aufwendungen	0,00	0	0	0	0	0
E20	Ordentliches Ergebnis	-2.515,31	-6.490	-16.250	-6.100	-6.128	-6.155
E21	Außerordentliches Ergebnis	0,00	0	0	0	0	0
E22	Saldo aus internen Leistungsbeziehungen	0,00	0	0	0	0	0
E23	Jahresergebnis (Jahresüberschuss/Jahresfehlbetrag)	-2.515,31	-6.490	-16.250	-6.100	-6.128	-6.155

Produktübersicht		Ergebnis 2023	Ansatz 2024	Ansatz 2025	Ansatz 2026	Planung 2027	Planung 2028
Leistung	Bezeichnung	in EUR					
11.4.300.01	Bauhof, Gebäude	-1.353,66	-3.780	-14.030	-4.030	-4.058	-4.085
11.4.300.02	Fahrzeuge	-853,07	-1.790	-1.420	-1.270	-1.270	-1.270
11.4.300.03	Geräte, Ausstattung	-308,58	-920	-800	-800	-800	-800

# Teilergebnisplan 2025 / 2026

11.4.300

## Erläuterungen zu den Positionen

### Sachkonto

41510000	Erträge aus der Auflösung von Sonderposten aus Zuwendungen <i>SoPo lt. E+S (Bauhof)</i>
52200000	Aufwendungen für Energie / Wasser / Abwasser / Abfall <i>150 EUR Verbrauchsabrechnung Wasser/Abwasser Bauhof</i> Bewirtschaftung der Grundstücke und baulichen Anlagen <i>2.300 EUR Strom Bauhof</i> <i>150 EUR Verbrauchsabrechnung Wasser/Abwasser Bauhof</i>
52310000	Unterhaltung der Grundstücke und baulichen Anlagen <i>HPL 2025</i> <i>1.200 EUR Jährliche Unterhaltungskosten Bauhof</i> <i>10.000 EUR Antrich und Erneuerung Tor Bauhof</i>  <i>HPL 2026</i> <i>1.200 EUR Jährliche Unterhaltungskosten Bauhof</i>
52350000	Fahrzeugunterhaltung <i>1.000 EUR Pauschalansatz</i>
52360000	Unterhaltung Maschinen und technische Anlagen sowie Geräte, Gebrauchsgegenstände < 60 EUR <i>800 EUR - Pauschalansatz zur Unterhaltung des gemeindeeigenen Fuhrparks und der Geräte inklusive Beschaffung kleinerer Werkzeuge etc. &lt; 60 EUR netto.</i>
53410000	Abschreibung auf bebaute Grundstücke und grundstücksgleiche Rechte <i>Afa lt. E+S bebaute Grundstücke (Bauhof)</i>
53810000	Afa auf Fahrzeuge, Maschinen und technische Anlagen, BGA <i>Afa lt. E+S (Fahrzeuge, Maschinen und techn. Anlagen, BGA)</i> Afa auf Fahrzeuge, Maschinen und technische Anlagen, BGA <i>Afa lt. E+S (Fahrzeuge, Maschinen und techn. Anlagen, BGA - Gerätschaften Bauhof)</i>
56410000	Versicherungsbeiträge <i>Kfz-Versicherung</i>
56820000	Kraftfahrzeugsteuer <i>Kfz-Steuer</i>



Teilergebnisplan 2025 / 2026

12.1.100

Produktbereich: 12 Sicherheit und Ordnung  
Produktgruppe: 12.1 Statistik und Wahlen  
Produkt: 12.1.100 Wahlen

Ifd. Nr.	Ertrags- und Aufwandsarten	Ergebnis 2023	Ansatz 2024	Ansatz 2025	Ansatz 2026	Planung 2027	Planung 2028
		in EUR					
		Entstehung des Jahresergebnisses aus ordentlicher und außerordentlicher Tätigkeit					
E8	Summe der laufenden Erträge aus Verwaltungstätigkeit	0,00	0	0	0	0	0
E14	- Sonstige laufende Aufwendungen	0,00	0	0	120	0	0
56310000	Büromaterial	0,00	0	0	120	0	0
E15	Summe der laufenden Aufwendungen aus Verwaltungstätigkeit	0,00	0	0	120	0	0
E16	Laufendes Ergebnis aus Verwaltungstätigkeit	0,00	0	0	-120	0	0
E19	Saldo der Zins- und sonstigen Finanzerträge und -aufwendungen	0,00	0	0	0	0	0
E20	Ordentliches Ergebnis	0,00	0	0	-120	0	0
E21	Außerordentliches Ergebnis	0,00	0	0	0	0	0
E22	Saldo aus internen Leistungsbeziehungen	0,00	0	0	0	0	0
E23	Jahresergebnis (Jahresüberschuss/Jahresfehlbetrag)	0,00	0	0	-120	0	0

Produktübersicht		Ergebnis 2023	Ansatz 2024	Ansatz 2025	Ansatz 2026	Planung 2027	Planung 2028
Leistung	Bezeichnung	in EUR					
12.1.100.00	Wahlen	0,00	0	0	-120	0	0

Erläuterungen zu den Positionen

Sachkonto

56310000 Geschäftsausgaben  
Kosten anl. Durchführung der Landtags- und Bundestagswahlen 2026

Teilergebnisplan 2025 / 2026

28.1.100

Produktbereich: 28 Heimat- und sonstige Kulturpflege  
Produktgruppe: 28.1 Heimat- und sonstige Kulturpflege  
Produkt: 28.1.100 Förderung von Einrichtungen

lfd. Nr.	Ertrags- und Aufwandsarten	Ergebnis 2023	Ansatz 2024	Ansatz 2025	Ansatz 2026	Planung 2027	Planung 2028
in EUR							
Entstehung des Jahresergebnisses aus ordentlicher und außerordentlicher Tätigkeit							
E2	+ Zuwendungen, allgemeine Umlagen und sonstige Transfererträge	70,00	70	80	70	70	70
41446000	Zuweisungen und Zuschüsse für lfd. Zwecke von Sparkassen	70,00	70	80	70	70	70
E8	Summe der laufenden Erträge aus Verwaltungstätigkeit	70,00	70	80	70	70	70
E10	- Aufwendungen für Sach- und Dienstleistungen	0,00	300	300	300	300	300
52490000	Sonstige Aufwendungen für Sachleistungen	0,00	300	300	300	300	300
E15	Summe der laufenden Aufwendungen aus Verwaltungstätigkeit	0,00	300	300	300	300	300
E16	Laufendes Ergebnis aus Verwaltungstätigkeit	70,00	-230	-220	-230	-230	-230
E19	Saldo der Zins- und sonstigen Finanzerträge und -aufwendungen	0,00	0	0	0	0	0
E20	Ordentliches Ergebnis	70,00	-230	-220	-230	-230	-230
E21	Außerordentliches Ergebnis	0,00	0	0	0	0	0
E22	Saldo aus internen Leistungsbeziehungen	0,00	0	0	0	0	0
E23	Jahresergebnis (Jahresüberschuss/Jahresfehlbetrag)	70,00	-230	-220	-230	-230	-230

Produktübersicht		Ergebnis 2023	Ansatz 2024	Ansatz 2025	Ansatz 2026	Planung 2027	Planung 2028
Leistung	Bezeichnung	in EUR					
28.1.100.08	Seniorenfeier	70,00	-230	-220	-230	-230	-230

Erläuterungen zu den Positionen

Sachkonto

41446000	Zuweisungen und Zuschüsse für lfd. Zwecke von Sparkassen Spende der Sparkasse Neuwied für die Durchführung der jährlichen Seniorenfeier
52490000	Sonstige soziale Leistungen -Seniorenfeier- Kosten für die jährliche Seniorenfeier

Teilergebnisplan 2025 / 2026

36.6.100

Produktbereich: 36 Kinder-, Jugend- und Familienhilfe  
Produktgruppe: 36.6 Einrichtungen der Jugendarbeit  
Produkt: 36.6.100 Einrichtungen der Jugendarbeit

lfd. Nr.	Ertrags- und Aufwandsarten	Ergebnis 2023	Ansatz 2024	Ansatz 2025	Ansatz 2026	Planung 2027	Planung 2028
in EUR							
Entstehung des Jahresergebnisses aus ordentlicher und außerordentlicher Tätigkeit							
E2	+ Zuwendungen, allgemeine Umlagen und sonstige Transfererträge	1.324,53	1.320	1.230	470	470	470
41510000	Erträge aus der Auflösung von Sonderposten aus Zuwendungen	1.324,53	1.320	1.230	470	470	470
E8	Summe der laufenden Erträge aus Verwaltungstätigkeit	1.324,53	1.320	1.230	470	470	470
E10	- Aufwendungen für Sach- und Dienstleistungen	130,90	500	500	500	500	500
52330000	Unterhaltung des Infrastrukturvermögens	130,90	500	500	500	500	500
E11	- Abschreibungen	2.119,99	2.120	2.120	1.980	450	0
53810000	Afa auf Fahrzeuge, Maschinen und technische Anlagen, BGA	2.119,99	2.120	2.120	1.980	450	0
E15	Summe der laufenden Aufwendungen aus Verwaltungstätigkeit	2.250,89	2.620	2.620	2.480	950	500
E16	Laufendes Ergebnis aus Verwaltungstätigkeit	-926,36	-1.300	-1.390	-2.010	-480	-30
E19	Saldo der Zins- und sonstigen Finanzerträge und -aufwendungen	0,00	0	0	0	0	0
E20	Ordentliches Ergebnis	-926,36	-1.300	-1.390	-2.010	-480	-30
E21	Außerordentliches Ergebnis	0,00	0	0	0	0	0
E22	Saldo aus internen Leistungsbeziehungen	0,00	0	0	0	0	0
E23	Jahresergebnis (Jahresüberschuss/Jahresfehlbetrag)	-926,36	-1.300	-1.390	-2.010	-480	-30

Produktübersicht		Ergebnis 2023	Ansatz 2024	Ansatz 2025	Ansatz 2026	Planung 2027	Planung 2028
Leistung	Bezeichnung	in EUR					
36.6.100.03	Kinderspielplätze etc.	-926,36	-1.300	-1.390	-2.010	-480	-30

Erläuterungen zu den Positionen

Sachkonto

41510000	Erträge aus der Auflösung von Sonderposten aus Zuwendungen SoPo Spielgeräte Kinderspielplatz
52330000	Unterhaltung des sonstigen unbeweglichen Vermögens Pauschalansatz für die notwendigen Unterhaltungs- und Erhaltungsarbeiten am gemeindeeigenen Kinderspielplatz einschl. jährliche Gebühr für Sicherheitsüberprüfung
53810000	Afa auf Fahrzeuge, Maschinen und technische Anlagen, BGA Afa lt. E+S (Kinderspielplatz)

Teilergebnisplan 2025 / 2026

54.1.100

Produktbereich: 54 Verkehrsflächen und -anlagen, ÖPNV  
Produktgruppe: 54.1 Gemeindestraßen  
Produkt: 54.1.100 Gemeindestraßen

lfd. Nr.	Ertrags- und Aufwandsarten	Ergebnis 2023	Ansatz 2024	Ansatz 2025	Ansatz 2026	Planung 2027	Planung 2028
		in EUR					
Entstehung des Jahresergebnisses aus ordentlicher und außerordentlicher Tätigkeit							
E2	+ Zuwendungen, allgemeine Umlagen und sonstige Transfererträge	1.343,21	1.270	1.180	1.180	1.180	1.180
41510000	Erträge aus der Auflösung von Sonderposten aus Zuwendungen	1.343,21	1.270	1.180	1.180	1.180	1.180
E4	+ Öffentlich-rechtliche Leistungsentgelte	10.864,91	9.850	10.860	10.760	8.990	8.990
43710000	Erträge aus der Auflösung von Sonderposten für Beiträge und ähnlichen Entgelte	10.864,91	9.850	10.860	10.760	8.990	8.990
E6	+ Kostenerstattungen und Kostenumlagen	452,60	0	0	0	0	0
44290000	Kostenerstattungen und Kostenumlagen von Sonstigen	452,60	0	0	0	0	0
E7	+ Sonstige laufende Erträge	9.126,26	8.800	8.800	8.800	8.800	8.800
46250000	Konzessionsabgaben	8.939,79	8.800	8.800	8.800	8.800	8.800
46999000	Sonstige Erträge für Vorjahre (alle Ertragsarten)	186,47	0	0	0	0	0
E8	Summe der laufenden Erträge aus Verwaltungstätigkeit	21.786,98	19.920	20.840	20.740	18.970	18.970
E9	- Personal- und Versorgungsaufwendungen	0,00	1.290	1.580	1.600	1.617	1.633
50221000	Vergütungen an Arbeitnehmer	0,00	1.020	1.310	1.330	1.343	1.357
50420000	Beiträge zur gesetzlichen Sozialversicherung für Arbeitnehmer	0,00	270	270	270	274	276
E10	- Aufwendungen für Sach- und Dienstleistungen	19.029,74	18.350	26.400	28.400	23.860	23.920
52200000	Aufwendungen für Energie / Wasser / Abwasser / Abfall	6.928,19	2.100	4.000	4.000	4.040	4.080
52320000	Bewirtschaftung der Grundstücke, Außenanlagen, Gebäude und Gebäudeeinrichtungen	142,80	2.000	2.000	2.000	2.020	2.040
52330000	Unterhaltung des Infrastrukturvermögens	11.958,75	14.250	20.400	22.400	17.800	17.800
E11	- Abschreibungen	23.569,61	21.120	19.890	19.240	19.100	18.870
53210000	Abschreibung auf immaterielle Vermögensgegenstände	2.364,32	2.370	2.180	1.530	1.390	1.390
53410000	Abschreibung auf bebaute Grundstücke und grundstücksgleiche Rechte	138,97	80	490	490	490	490
53510000	Afa auf das Infrastrukturverm. (einschließlich Grundstücke und grundstücksgl. Rechte)	21.066,32	18.670	17.220	17.220	17.220	16.990
E12	- Zuwendungen, Umlagen und sonstige Transferaufwendungen	12.089,70	13.370	12.100	12.100	12.100	12.100
54131000	Zuweisungen und Zuschüsse für lfd. Zwecke an Eigenbetriebe	12.089,70	13.370	12.100	12.100	12.100	12.100
E15	Summe der laufenden Aufwendungen aus Verwaltungstätigkeit	54.689,05	54.130	59.970	61.340	56.677	56.523
E16	Laufendes Ergebnis aus Verwaltungstätigkeit	-32.902,07	-34.210	-39.130	-40.600	-37.707	-37.553
E19	Saldo der Zins- und sonstigen Finanzerträge und -aufwendungen	0,00	0	0	0	0	0
E20	Ordentliches Ergebnis	-32.902,07	-34.210	-39.130	-40.600	-37.707	-37.553
E21	Außerordentliches Ergebnis	0,00	0	0	0	0	0
E22	Saldo aus internen Leistungsbeziehungen	0,00	0	0	0	0	0
E23	Jahresergebnis (Jahresüberschuss/Jahresfehlbetrag)	-32.902,07	-34.210	-39.130	-40.600	-37.707	-37.553

Teilergebnisplan 2025 / 2026

54.1.100

Produktbereich: 54 Verkehrsflächen und -anlagen, ÖPNV  
Produktgruppe: 54.1 Gemeindestraßen  
Produkt: 54.1.100 Gemeindestraßen

Produktübersicht		Ergebnis	Ansatz	Ansatz	Ansatz	Planung	Planung
Leistung	Bezeichnung	2023	2024	2025	2026	2027	2028
in EUR							
54.1.100.01	Straßen und Gehwege, Plätze und Wege, Brücken und Unterführungen, inkl. Verkehrsausstattung, Straßenreinigung, Winterdienst und Straßenoberflächenentwässerung	-31.638,80	-34.320	-39.120	-40.590	-35.897	-35.933
54.1.100.02	Straßenbeleuchtung an Straßen, Wegen und Plätzen	-10.203,06	-8.690	-8.810	-8.810	-10.610	-10.420
54.1.100.06	Konzessionsabgaben	8.939,79	8.800	8.800	8.800	8.800	8.800

Erläuterungen zu den Positionen

Sachkonto

41510000	Erträge aus der Auflösung von Sonderposten aus Zuwendungen <i>Erträge aus der Auflösung von Sonderposten aus Zuwendungen lt. E+S (Buswartehallen)</i>
43710000	Erträge aus der Auflösung von Sonderposten für Beiträge und ähnlichen Entgelte <i>Erträge aus der Auflösung von Sonderposten für Beiträge und ähnliche Entgelte lt. E+S (Straßenbeleuchtung)</i> Erträge aus der Auflösung von Sonderposten für Beiträge und ähnlichen Entgelte <i>Erträge aus der Auflösung von Sonderposten für Beiträge und ähnliche Entgelte lt. E+S (Anliegerbeiträge Straßenoberflächenentwässerung)</i>
46250000	Konzessionsabgaben Süwag UND Gasversorgung <i>8.000 EUR Konzessionsabgabe Strom</i> <i>800 EUR Konzessionsabgabe Gas</i>
50221000	Dienstbezüge und dergleichen - Arbeitnehmer - <i>Geringfügig beschäftigter Gemeindearbeiter</i>
52200000	Bewirtschaftung der Grundstücke und baulichen Anlagen <i>Stromkosten Straßenbeleuchtung</i>
52320000	Bewirtschaftung der Grundstücke und baulichen Anlagen <i>Kosten für die Schneeräumarbeiten</i>
52330000	Unterhaltung der Gemeindestraßen, Wege und Plätze <i>3.000 EUR Materialkosten für notwendige Unterhaltungs- und Erhaltungsarbeiten an den gemeindlichen Straßen, Wegen und Plätzen etc.inkl.. Beschilderungen.</i> <i>6.500 EUR Dienstleister für die Unterhaltung Straßen, Wege, Plätze</i> <i>3.000 EUR Baumpflegearbeiten gem. Baumkataster</i> <i>1.600 EUR Prüfung Brücke nahe Spielplatz und Brücke Verlängerung Schulstraße (2025)</i> <i>1.000 EUR Erstellung Baumkataster</i>  <i>2.000 EUR Sichtschutz Glascontainer (2026)</i> Unterhaltung der Straßenbeleuchtungsanlagen <i>250 EUR Leistungen Syna</i> <i>2.000 EUR Betriebsführung und Wartung</i> <i>2.500 EUR Standsicherheitsprüfung</i>
53210000	Abschreibung auf immaterielle Vermögensgegenstände <i>Afa lt. E+S auf immaterielle Vermögensgegenstände (Investitionskostenbeteiligung Straßenoberflächenentwässerung)</i>
53410000	Abschreibung auf bebaute Grundstücke und grundstücksgleiche Rechte <i>Afa l.t E+S auf bebaute Grundstücke (Buswartehallen)</i>
53510000	Afa auf das Infrastrukturverm. (einschließlich Grundstücke und grundstücksgl. Rechte) <i>Afa lt. E+S auf das Infrastrukturvermögen (Gemeindestraßen)</i> Afa auf das Infrastrukturverm. (einschließlich Grundstücke und grundstücksgl. Rechte) <i>Afa lt. E+S auf das Infrastrukturvermögen (Straßenbeleuchtung)</i>
54131000	Zuweisungen und sonstige Zuschüsse für lfd.Zwecke a.öffentl.wirtschaftl.Untern <i>Abgeltung der Kosten für die Einleitung der Oberflächenabwässer in die Kanalisation</i>  <i>Nach vorliegender Preiskalkulation erhöhen die Verbandsgemeindewerke ab 2022 den Beitrag für die Straßenoberflächenentwässerung der Gemeindestraßen von 0,64 EUR/qm auf 0,80 EUR/qm. Zur Kostendeckung wird der Beitrag wie folgt weiter ansteigen:</i> <i>2023 = 0,95 EUR/qm</i>  <i>Betrag ist ab 2023 gleichbleibend</i>

Teilergebnisplan 2025 / 2026

54.2.100

Produktbereich: 54 Verkehrsflächen und -anlagen, ÖPNV  
Produktgruppe: 54.2 Kreisstraßen  
Produkt: 54.2.100 Kreisstraßen

Ifd. Nr.	Ertrags- und Aufwandsarten	Ergebnis	Ansatz	Ansatz	Ansatz	Planung	Planung
		2023	2024	2025	2026	2027	2028
		in EUR					
Entstehung des Jahresergebnisses aus ordentlicher und außerordentlicher Tätigkeit							
E2	+ Zuwendungen, allgemeine Umlagen und sonstige Transfererträge	2.879,60	3.000	3.000	3.000	3.000	3.000
41510000	Erträge aus der Auflösung von Sonderposten aus Zuwendungen	2.879,60	3.000	3.000	3.000	3.000	3.000
E4	+ Öffentlich-rechtliche Leistungsentgelte	3.326,49	3.320	3.300	3.300	3.300	3.300
43710000	Erträge aus der Auflösung von Sonderposten für Beiträge und ähnlichen Entgelte	3.326,49	3.320	3.300	3.300	3.300	3.300
E7	+ Sonstige laufende Erträge	0,00	720	720	720	720	720
46291000	Erträge aus der Bereitstellung von Ausgleichsflächen	0,00	720	720	720	720	720
E8	Summe der laufenden Erträge aus Verwaltungstätigkeit	6.206,09	7.040	7.020	7.020	7.020	7.020
E10	- Aufwendungen für Sach- und Dienstleistungen	0,00	500	3.000	500	500	500
52330000	Unterhaltung des Infrastrukturvermögens	0,00	500	3.000	500	500	500
E11	- Abschreibungen	12.272,30	12.710	12.450	12.580	12.580	12.580
53210000	Abschreibung auf immaterielle Vermögensgegenstände	598,67	600	600	600	600	600
53510000	Afa auf das Infrastrukturverm. (einschließlich Grundstücke und grundstücksgl. Rechte)	11.673,63	12.110	11.850	11.980	11.980	11.980
E14	- Sonstige laufende Aufwendungen	1,00	0	0	0	0	0
56512000	Verluste aus Abgängen des Anlagevermögens Sachanlagen	1,00	0	0	0	0	0
E15	Summe der laufenden Aufwendungen aus Verwaltungstätigkeit	12.273,30	13.210	15.450	13.080	13.080	13.080
E16	Laufendes Ergebnis aus Verwaltungstätigkeit	-6.067,21	-6.170	-8.430	-6.060	-6.060	-6.060
E19	Saldo der Zins- und sonstigen Finanzerträge und -aufwendungen	0,00	0	0	0	0	0
E20	Ordentliches Ergebnis	-6.067,21	-6.170	-8.430	-6.060	-6.060	-6.060
E21	Außerordentliches Ergebnis	0,00	0	0	0	0	0
E22	Saldo aus internen Leistungsbeziehungen	0,00	0	0	0	0	0
E23	Jahresergebnis (Jahresüberschuss/Jahresfehlbetrag)	-6.067,21	-6.170	-8.430	-6.060	-6.060	-6.060

Produktübersicht		Ergebnis 2023	Ansatz 2024	Ansatz 2025	Ansatz 2026	Planung 2027	Planung 2028
Leistung	Bezeichnung	in EUR					
54.2.100.01	Gehwege an Kreisstraßen inkl. Verkehrsausstattung und Straßenoberflächenentwässerung	-6.067,21	-6.170	-8.430	-6.060	-6.060	-6.060

## Erläuterungen zu den Positionen

### Sachkonto

41510000	Erträge aus der Auflösung von Sonderposten aus Zuwendungen <i>Erträge aus der Auflösung von Sonderposten aus Zuwendungen lt. E+S (Gehwege)</i>
43710000	Erträge aus der Auflösung von Sonderposten für Beiträge und ähnlichen Entgelte <i>Erträge aus der Auflösung von Sonderposten für Beiträge und ähnliche Entgelte lt. E+S (Gehwege)</i>
46291000	Auflösungsertrag pRAP für Pflege der Pflanzfläche Böschung/Hang Hauptstraße, Niederhofen <i>Auflösungsertrag pRAP für Pflege der Pflanzfläche Böschung/Hang Hauptstraße, Niederhofen</i>
52330000	Unterhaltung Gehweganlagen Kreisstraßen <i>500 EUR Pflege der Pflanzfläche Böschung/Hang Hauptstraße (Finanzierung erfolgt durch die Auflösung des passiven Rechnungsabgrenzungsposten. Die Kreisverwaltung Neuwied hat zur Bepflanzung und Pflege in 2017 eine Ablöse gezahlt, s. Auflösungsertrag SK 46291).</i> <i>2.000 EUR Ersatz für Pflanzen, die in den letzten Jahren vertrocknet sind</i> <i>500 EUR Entsorgung altes Bushäuschen (2025)</i>
53210000	Abschreibung auf immaterielle Vermögensgegenstände <i>Afa lt. E+S auf immaterielle Vermögensgegenstände (Investitionskostenbeteiligung Straßenoberflächenentwässerung)</i>
53510000	Afa auf das Infrastrukturverm. (einschließlich Grundstücke und grundstücksgl. Rechte) <i>Afa lt. E+S auf das Infrastrukturvermögen (Nebenanlagen Kreisstraßen)</i>

Teilergebnisplan 2025 / 2026

55.1.100

Produktbereich:	55	Natur- und Landschaftspflege
Produktgruppe:	55.1	Öffentliches Grün, Landschaftsbau (soweit keinem anderen Produkt zuzuordnen)
Produkt:	55.1.100	Öffentliches Grün, Landschaftsbau

lfd. Nr.	Ertrags- und Aufwandsarten	Ergebnis 2023	Ansatz 2024	Ansatz 2025	Ansatz 2026	Planung 2027	Planung 2028
in EUR							
Entstehung des Jahresergebnisses aus ordentlicher und außerordentlicher Tätigkeit							
E2	+ Zuwendungen, allgemeine Umlagen und sonstige Transfererträge	800,00	800	800	800	800	800
41444000	Zuweisungen und Zuschüsse für lfd. Zwecke von Zweckverbänden	800,00	800	800	800	800	800
E8	Summe der laufenden Erträge aus Verwaltungstätigkeit	800,00	800	800	800	800	800
E9	- Personal- und Versorgungsaufwendungen	0,00	0	110	110	120	120
50221000	Vergütungen an Arbeitnehmer	0,00	0	110	110	120	120
E10	- Aufwendungen für Sach- und Dienstleistungen	39,98	800	800	800	800	800
52330000	Unterhaltung des Infrastrukturvermögens	39,98	800	800	800	800	800
E11	- Abschreibungen	127,41	130	130	130	130	130
53710000	Abschreibungen auf Kunstgegenstände, Denkmäler	127,41	130	130	130	130	130
E15	Summe der laufenden Aufwendungen aus Verwaltungstätigkeit	167,39	930	1.040	1.040	1.050	1.050
E16	Laufendes Ergebnis aus Verwaltungstätigkeit	632,61	-130	-240	-240	-250	-250
E19	Saldo der Zins- und sonstigen Finanzerträge und -aufwendungen	0,00	0	0	0	0	0
E20	Ordentliches Ergebnis	632,61	-130	-240	-240	-250	-250
E21	Außerordentliches Ergebnis	0,00	0	0	0	0	0
E22	Saldo aus internen Leistungsbeziehungen	0,00	0	0	0	0	0
E23	Jahresergebnis (Jahresüberschuss/Jahresfehlbetrag)	632,61	-130	-240	-240	-250	-250

Produktübersicht		Ergebnis 2023	Ansatz 2024	Ansatz 2025	Ansatz 2026	Planung 2027	Planung 2028
Leistung	Bezeichnung	in EUR					
55.1.100.00	Öffentliches Grün, Landschaftsbau	632,61	-130	-240	-240	-250	-250

Erläuterungen zu den Positionen

Sachkonto

41444000	Zuweisungen und Zuschüsse für lfd. Zwecke v.Zweckverbänden und dgl. Jährliche Zuweisung vom Kirchspiel Urbach für die Ortsverschönerung
52330000	Unterhaltung Denkmalsplatz und Ortsverschönerung allgemein Pauschalansatz zur Unterhaltung des Denkmalplatzes und für sonstige Ausgaben der Ortsverschönerung
53710000	Abschreibungen auf Kunstgegenstände, Denkmäler Afa lt. E+S (Denkmäler)



Teilergebnisplan 2025 / 2026

55.5.100

Produktbereich: 55 Natur- und Landschaftspflege  
Produktgruppe: 55.5 Land- und Forstwirtschaft, Weinbau  
Produkt: 55.5.100 Kommunale Forstwirtschaft

lfd. Nr.	Ertrags- und Aufwandsarten	Ergebnis 2023	Ansatz 2024	Ansatz 2025	Ansatz 2026	Planung 2027	Planung 2028
in EUR							
Entstehung des Jahresergebnisses aus ordentlicher und außerordentlicher Tätigkeit							
E5	+ Privatrechtliche Leistungsentgelte	1.201,65	1.200	1.200	1.200	1.200	1.200
44120000	Mieten und Pachten	1.201,65	1.200	1.200	1.200	1.200	1.200
E6	+ Kostenerstattungen und Kostenumlagen	755,95	750	750	750	750	750
44290000	Kostenerstattungen und Kostenumlagen von Sonstigen	755,95	750	750	750	750	750
E8	Summe der laufenden Erträge aus Verwaltungstätigkeit	1.957,60	1.950	1.950	1.950	1.950	1.950
E14	- Sonstige laufende Aufwendungen	536,77	750	750	750	750	750
56940000	Aufwendungen für Schadensfälle	536,77	750	750	750	750	750
E15	Summe der laufenden Aufwendungen aus Verwaltungstätigkeit	536,77	750	750	750	750	750
E16	Laufendes Ergebnis aus Verwaltungstätigkeit	1.420,83	1.200	1.200	1.200	1.200	1.200
E19	Saldo der Zins- und sonstigen Finanzerträge und -aufwendungen	0,00	0	0	0	0	0
E20	Ordentliches Ergebnis	1.420,83	1.200	1.200	1.200	1.200	1.200
E21	Außerordentliches Ergebnis	0,00	0	0	0	0	0
E22	Saldo aus internen Leistungsbeziehungen	0,00	0	0	0	0	0
E23	Jahresergebnis (Jahresüberschuss/Jahresfehlbetrag)	1.420,83	1.200	1.200	1.200	1.200	1.200

Produktübersicht		Ergebnis 2023	Ansatz 2024	Ansatz 2025	Ansatz 2026	Planung 2027	Planung 2028
Leistung	Bezeichnung	in EUR					
55.5.100.02	Jagdwesen	1.420,83	1.200	1.200	1.200	1.200	1.200

Erläuterungen zu den Positionen

Sachkonto

44120000	Mieten und Pachten Jagdbezirk Harschbach-Niederhofen alt SK 4365
44290000	Wildschadenspauschale -Anteil Niederhofen- Anteil Wildschadenspauschale aus gemeinsamer Jagdverpachtung Harschbach-Niederhofen
56940000	Abwicklung Wildschäden in der Landwirtschaft Abwicklung von Wildschäden

Teilergebnisplan 2025 / 2026

55.5.900

Produktbereich: 55 Natur- und Landschaftspflege  
Produktgruppe: 55.5 Land- und Forstwirtschaft, Weinbau  
Produkt: 55.5.900 Feldwege, Landwirtschaftswege, Wirtschaftswege

Ifd. Nr.	Ertrags- und Aufwandsarten	Ergebnis	Ansatz	Ansatz	Ansatz	Planung	Planung
		2023	2024	2025	2026	2027	2028
		in EUR					
	Entstehung des Jahresergebnisses aus ordentlicher und außerordentlicher Tätigkeit						
E2	+ Zuwendungen, allgemeine Umlagen und sonstige Transfererträge	8.148,97	8.140	8.150	2.800	2.800	2.800
41510000	Erträge aus der Auflösung von Sonderposten aus Zuwendungen	8.148,97	8.140	8.150	2.800	2.800	2.800
E8	Summe der laufenden Erträge aus Verwaltungstätigkeit	8.148,97	8.140	8.150	2.800	2.800	2.800
E10	- Aufwendungen für Sach- und Dienstleistungen	0,00	1.200	1.200	1.200	1.200	1.200
52330000	Unterhaltung des Infrastrukturvermögens	0,00	1.200	1.200	1.200	1.200	1.200
E11	- Abschreibungen	8.148,97	8.150	8.150	2.900	1.900	2.900
53510000	Afa auf das Infrastrukturverm. (einschließlich Grundstücke und grundstücksgl. Rechte)	8.148,97	8.150	8.150	2.900	1.900	2.900
E14	- Sonstige laufende Aufwendungen	1.420,83	0	0	0	0	0
56590000	Sonstige Aufwendungen	1.420,83	0	0	0	0	0
E15	Summe der laufenden Aufwendungen aus Verwaltungstätigkeit	9.569,80	9.350	9.350	4.100	3.100	4.100
E16	Laufendes Ergebnis aus Verwaltungstätigkeit	-1.420,83	-1.210	-1.200	-1.300	-300	-1.300
E19	Saldo der Zins- und sonstigen Finanzerträge und -aufwendungen	0,00	0	0	0	0	0
E20	Ordentliches Ergebnis	-1.420,83	-1.210	-1.200	-1.300	-300	-1.300
E21	Außerordentliches Ergebnis	0,00	0	0	0	0	0
E22	Saldo aus internen Leistungsbeziehungen	0,00	0	0	0	0	0
E23	Jahresergebnis (Jahresüberschuss/Jahresfehlbetrag)	-1.420,83	-1.210	-1.200	-1.300	-300	-1.300

Produktübersicht		Ergebnis 2023	Ansatz 2024	Ansatz 2025	Ansatz 2026	Planung 2027	Planung 2028
Leistung	Bezeichnung	in EUR					
55.5.900.00	Feldwege, Landwirtschaftswege, Wirtschaftswege	-1.420,83	-1.210	-1.200	-1.300	-300	-1.300

Erläuterungen zu den Positionen

Sachkonto

41510000	Erträge aus der Auflösung von Sonderposten aus Zuwendungen SoPo lt. E+S (landwirtschaftliche Wege)
53510000	Afa auf das Infrastrukturverm. (einschließlich Grundstücke und grundstücksgl. Rechte) Afa lt. E+S auf das Infrastrukturvermögen (landwirtschaftliche Wege)

Teilergebnisplan 2025 / 2026

57.3.100

Produktbereich: 57                      Wirtschaft und Tourismus  
Produktgruppe: 57.3                   Allgemeine Einrichtungen und Unternehmen  
Produkt: 57.3.100                   Allgemeine Einrichtungen und Unternehmen

Ifd. Nr.	Ertrags- und Aufwandsarten	Ergebnis	Ansatz	Ansatz	Ansatz	Planung	Planung
		2023	2024	2025	2026	2027	2028
		in EUR					
Entstehung des Jahresergebnisses aus ordentlicher und außerordentlicher Tätigkeit							
E2	+ Zuwendungen, allgemeine Umlagen und sonstige Transfererträge	5.291,26	5.290	5.290	5.290	5.180	5.180
41510000	Erträge aus der Auflösung von Sonderposten aus Zuwendungen	5.291,26	5.290	5.290	5.290	5.180	5.180
E5	+ Privatrechtliche Leistungsentgelte	12.909,68	10.500	10.500	10.500	10.500	10.500
44120000	Mieten und Pachten	12.909,68	10.500	10.500	10.500	10.500	10.500
E6	+ Kostenerstattungen und Kostenumlagen	502,29	0	0	0	0	0
44290000	Kostenerstattungen und Kostenumlagen von Sonstigen	502,29	0	0	0	0	0
E7	+ Sonstige laufende Erträge	25,93	0	0	0	0	0
46999000	Sonstige Erträge für Vorjahre (alle Ertragsarten)	25,93	0	0	0	0	0
E8	Summe der laufenden Erträge aus Verwaltungstätigkeit	18.729,16	15.790	15.790	15.790	15.680	15.680
E9	- Personal- und Versorgungsaufwendungen	3.916,96	5.350	5.660	5.660	5.660	5.660
50221000	Vergütungen an Arbeitnehmer	3.085,71	4.400	4.670	4.670	4.670	4.670
50420000	Beiträge zur gesetzlichen Sozialversicherung für Arbeitnehmer	831,25	950	990	990	990	990
E10	- Aufwendungen für Sach- und Dienstleistungen	7.504,04	11.750	12.120	11.620	11.705	11.791
52200000	Aufwendungen für Energie / Wasser / Abwasser / Abfall	6.512,57	8.150	8.020	8.020	8.100	8.181
52310000	Unterhaltung der Grundstücke, Außenanlagen, Gebäude und Gebäudeeinrichtungen	566,62	2.500	3.000	2.500	2.500	2.500
52320000	Bewirtschaftung der Grundstücke, Außenanlagen, Gebäude und Gebäudeeinrichtungen	424,85	500	500	500	505	510
52370000	Unterhaltung der Betriebs- und Geschäftsausstattung	0,00	600	600	600	600	600
E11	- Abschreibungen	9.401,54	9.380	9.660	11.750	11.410	11.410
53410000	Abschreibung auf bebaute Grundstücke und grundstücksgleiche Rechte	7.622,98	7.630	7.630	7.630	7.630	7.630
53810000	Afa auf Fahrzeuge, Maschinen und technische Anlagen, BGA	1.778,56	1.750	2.030	4.120	3.780	3.780
E14	- Sonstige laufende Aufwendungen	2.407,15	2.520	2.600	2.600	2.630	2.650
56340000	Telefon, Datenübertragungskosten	414,12	420	420	420	420	420
56410000	Versicherungsbeiträge	1.993,03	2.100	2.180	2.180	2.210	2.230
E15	Summe der laufenden Aufwendungen aus Verwaltungstätigkeit	23.229,69	29.000	30.040	31.630	31.405	31.511
E16	Laufendes Ergebnis aus Verwaltungstätigkeit	-4.500,53	-13.210	-14.250	-15.840	-15.725	-15.831
E19	Saldo der Zins- und sonstigen Finanzerträge und -aufwendungen	0,00	0	0	0	0	0
E20	Ordentliches Ergebnis	-4.500,53	-13.210	-14.250	-15.840	-15.725	-15.831
E21	Außerordentliches Ergebnis	0,00	0	0	0	0	0
E22	Saldo aus internen Leistungsbeziehungen	0,00	0	0	0	0	0
E23	Jahresergebnis (Jahresüberschuss/Jahresfehlbetrag)	-4.500,53	-13.210	-14.250	-15.840	-15.725	-15.831

Produktübersicht		Ergebnis 2023	Ansatz 2024	Ansatz 2025	Ansatz 2026	Planung 2027	Planung 2028
Leistung	Bezeichnung	in EUR					
57.3.100.01	Dorfgemeinschaftshaus	-7.820,78	-13.420	-14.500	-16.250	-16.347	-16.435
57.3.100.02	Grillhütte	3.320,25	210	250	410	622	604

# Teilergebnisplan 2025 / 2026

57.3.100

## Erläuterungen zu den Positionen

### Sachkonto

41510000	Erträge aus der Auflösung von Sonderposten aus Zuwendungen <i>Erträge aus der Auflösung von Sonderposten aus Zuwendungen lt. E+S (Bürgerhaus)</i>
44120000	Benutzungsgebühren und ähnliche Entgelte <i>3.000 EUR Einnahmen aus der Vermietung der Grillhütte einschließlich Kostenerstattungen für Energiekosten und Reinigung. Die Benutzungsgebühren wurden an die Preissteigerungen für die Energiekosten angepasst.</i> Benutzungsgebühren und ähnliche Entgelte <i>7.500 EUR Einnahmen aus der Vermietung der Räumlichkeiten im Dorfgemeinschaftshaus einschließlich Kostenerstattungen für Energiekosten, Reinigung, Wiederbeschaffung Gläser und Geschirr Die Benutzungsgebühren wurden an die Preissteigerungen für die Energiekosten angepasst.</i>
50221000	Dienstbezüge und dergleichen - Arbeitnehmer - <i>Geringfügig Beschäftigte Dorfgemeinschaftshaus</i>
52200000	Aufwendungen für Energie / Wasser / Abwasser / Abfall <i>Grillhütte 600 EUR Verbrauchsabrechnung Wasser/Abwasser</i> Aufwendungen für Energie / Wasser / Abwasser / Abfall <i>Dorfgemeinschaftshaus 820 EUR Abfallbeseitigung 4.000 EUR Gas 1.300 EUR Strom 1.300 EUR Verbrauchsabrechnung Wasser/Abwasser</i>
52310000	Unterhaltung der Grundstücke und baulichen Anlagen <i>HPL 2025 500 EUR jährlicher Pauschalansatz Unterhaltung Grillhütte</i>  <i>HPL 2026 500 EUR jährlicher Pauschalansatz Unterhaltung Grillhütte</i>  Unterhaltung der Grundstücke und baulichen Anlagen <i>2025 2.000 EUR Jährlicher Pauschalansatz Unterhaltung Dorfgemeinschaftshaus 500 EUR Blumen Bürgerhaus</i>  <i>2026 2.000 EUR Jährlicher Pauschalansatz Unterhaltung Dorfgemeinschaftshaus</i>
52320000	Bewirtschaftung der Grundstücke und baulichen Anlagen <i>200 EUR Grillhütte</i> Bewirtschaftung der Grundstücke und baulichen Anlagen <i>300 EUR Dorfgemeinschaftshaus</i>
52370000	Unterhaltung BGA sowie Anschaffung von Kleingeräten, Gebrauchsgegenständen etc. < 60 EUR <i>300 EUR Grillhütte</i> Unterhaltung BGA sowie Anschaffung von Kleingeräten, Gebrauchsgegenständen etc. < 60 EUR <i>300 EUR Kosten für Unterhaltung der Betriebs- und Geschäftsausstattung sowie kleinere Ersatzbeschaffungen &lt; 60 EUR netto (Gläser, Geschirr, Besteck etc.) im Dorfgemeinschaftshaus</i>
53410000	Abschreibung auf bebaute Grundstücke und grundstücksgleiche Rechte <i>Afa lt. E+S auf bebaute Grundstücke (Bürgerhaus)</i>
53810000	Afa auf Fahrzeuge, Maschinen und technische Anlagen, BGA <i>Afa lt. E+S auf Fahrzeuge, Maschinen und techn. Anlagen, BGA (Bürgerhaus)</i>
56340000	Geschäftsausgaben - Telefongebühren <i>Gebühr für WLAN-Hotspot Dorfgemeinschaftshaus</i>
56410000	Versicherungsbeiträge <i>750 EUR Grillhütte</i> Versicherungsbeiträge <i>1.430 EUR Dorfgemeinschaftshaus</i>

Teilergebnisplan 2025 / 2026

61.1.100

Produktbereich:	61	Allgemeine Finanzwirtschaft
Produktgruppe:	61.1	Steuern, allgemeine Zuweisungen, allgemeine Umlagen
Produkt:	61.1.100	Steuern, allgemeine Zuweisungen, allgemeine Umlagen

lfd. Nr.	Ertrags- und Aufwandsarten	Ergebnis 2023	Ansatz 2024	Ansatz 2025	Ansatz 2026	Planung 2027	Planung 2028
in EUR							
Entstehung des Jahresergebnisses aus ordentlicher und außerordentlicher Tätigkeit							
E1	+ Steuern und ähnliche Abgaben	289.183,79	292.440	276.330	288.170	299.285	310.753
40110000	Grundsteuer A	680,88	670	970	960	958	956
40120000	Grundsteuer B	52.642,48	53.100	56.000	56.720	57.457	58.204
40130000	Gewerbesteuer	4.762,28	3.100	11.000	11.630	12.025	12.398
40210000	Gemeindeanteil an der Einkommensteuer	204.588,23	210.600	184.240	194.000	203.894	213.681
40220000	Gemeindeanteil an der Umsatzsteuer	1.811,44	1.870	2.630	2.690	2.741	2.801
40330000	Hundesteuer	2.066,42	2.100	2.100	2.100	2.100	2.100
40521000	Familienleistungsausgleich	22.632,06	21.000	19.390	20.070	20.110	20.613
E2	+ Zuwendungen, allgemeine Umlagen und sonstige Transfererträge	239.865,00	241.240	256.050	257.910	258.600	264.740
41110000	Schlüsselzuweisungen	239.865,00	241.240	256.050	257.910	258.600	264.740
E8	Summe der laufenden Erträge aus Verwaltungstätigkeit	529.048,79	533.680	532.380	546.080	557.885	575.493
E12	- Zuwendungen, Umlagen und sonstige Transferaufwendungen	423.260,04	468.220	442.230	459.050	469.970	485.480
54310000	Gewerbesteuerumlage	239,04	280	1.000	1.020	1.060	1.090
54421000	Allgemeine Umlagen an Landkreise	207.115,00	228.650	215.960	223.810	229.130	236.690
54423000	Allgemeine Umlagen an Verbandsgemeinden	215.906,00	239.290	225.270	234.220	239.780	247.700
E15	Summe der laufenden Aufwendungen aus Verwaltungstätigkeit	423.260,04	468.220	442.230	459.050	469.970	485.480
E16	Laufendes Ergebnis aus Verwaltungstätigkeit	105.788,75	65.460	90.150	87.030	87.915	90.013
E19	Saldo der Zins- und sonstigen Finanzerträge und -aufwendungen	0,00	0	0	0	0	0
E20	Ordentliches Ergebnis	105.788,75	65.460	90.150	87.030	87.915	90.013
E21	Außerordentliches Ergebnis	0,00	0	0	0	0	0
E22	Saldo aus internen Leistungsbeziehungen	0,00	0	0	0	0	0
E23	Jahresergebnis (Jahresüberschuss/Jahresfehlbetrag)	105.788,75	65.460	90.150	87.030	87.915	90.013

Produktübersicht		Ergebnis 2023	Ansatz 2024	Ansatz 2025	Ansatz 2026	Planung 2027	Planung 2028
Leistung	Bezeichnung	in EUR					
61.1.100.00	Steuern, allgemeine Zuweisungen, allgemeine Umlagen	105.788,75	65.460	90.150	87.030	87.915	90.013

Erläuterungen zu den Positionen

Sachkonto

40110000	Grundsteuer A Grundsteuer A
41110000	Schlüsselzuweisungen vom Land 2025 234.329 EUR Schlüsselzuweisungen A (Umlagegrundlage) 21.730 EUR Schlüsselzuweisungen B (keine Umlagegrundlage)  2026 235.969 EUR Schlüsselzuweisungen A (Umlagegrundlage) 22.167 EUR Schlüsselzuweisungen B (keine Umlagegrundlage)
54421000	Kreisumlage Kreisumlage 43 %
54423000	Verbandsgemeindeumlage Verbandsgemeindeumlage 2025 = 44,85 %

Teilergebnisplan 2025 / 2026

61.2.100

Produktbereich: 61 Allgemeine Finanzwirtschaft  
Produktgruppe: 61.2 Sonstige allgemeine Finanzwirtschaft  
Produkt: 61.2.100 Sonstige allgemeine Finanzwirtschaft

Ifd. Nr.	Ertrags- und Aufwandsarten	Ergebnis	Ansatz	Ansatz	Ansatz	Planung	Planung
		2023	2024	2025	2026	2027	2028
		in EUR					
Entstehung des Jahresergebnisses aus ordentlicher und außerordentlicher Tätigkeit							
E8	Summe der laufenden Erträge aus Verwaltungstätigkeit	0,00	0	0	0	0	0
E14	- Sonstige laufende Aufwendungen	-1,42	0	0	0	0	0
56551000	Einzelwertberichtigung	-1,42	0	0	0	0	0
E15	Summe der laufenden Aufwendungen aus Verwaltungstätigkeit	-1,42	0	0	0	0	0
E16	Laufendes Ergebnis aus Verwaltungstätigkeit	1,42	0	0	0	0	0
E17	+ Zinserträge und sonstige Finanzerträge	30,21	500	500	500	500	500
47200000	Zinsen aus Stundungen und Verrentungen	10,00	0	0	0	0	0
47400000	Erträge aus Beteiligungen ohne assoziierte Unternehmen	4,21	0	0	0	0	0
47920000	Vollverzinsung aus Gewerbesteuer (§ 233a AO)	16,00	500	500	500	500	500
E18	- Zinsaufwendungen und sonstige Finanzaufwendungen	2.581,20	2.900	2.720	1.640	1.630	1.540
57511000	Zinsaufwendungen und sonstige Finanzaufwendungen an Banken	2.488,95	2.330	2.150	1.070	1.060	970
57512000	Zinsaufwendungen und sonstige Finanzaufwendungen an Sparkassen	71,25	70	70	70	70	70
57910000	Sonstige Zinsen und sonstige Finanzaufwendungen aus der Vollverzinsung der Gewerbesteuer (§ 233a AO)	21,00	500	500	500	500	500
E19	Saldo der Zins- und sonstigen Finanzerträge und -aufwendungen	-2.550,99	-2.400	-2.220	-1.140	-1.130	-1.040
E20	Ordentliches Ergebnis	-2.549,57	-2.400	-2.220	-1.140	-1.130	-1.040
E21	Außerordentliches Ergebnis	0,00	0	0	0	0	0
E22	Saldo aus internen Leistungsbeziehungen	0,00	0	0	0	0	0
E23	Jahresergebnis (Jahresüberschuss/Jahresfehlbetrag)	-2.549,57	-2.400	-2.220	-1.140	-1.130	-1.040

Produktübersicht		Ergebnis 2023	Ansatz 2024	Ansatz 2025	Ansatz 2026	Planung 2027	Planung 2028
Leistung	Bezeichnung	in EUR					
61.2.100.00	Sonstige allgemeine Finanzwirtschaft	-2.549,57	-2.400	-2.220	-1.140	-1.130	-1.040

Erläuterungen zu den Positionen

Sachkonto

47920000	Verzinsung von Steuernachforderungen Verzinsung von Steuernachforderungen und Steuererstattungen (s. Ausgaben SK 5791)
57910000	GewSt Verzinsung Ausgabe Verzinsung von Steuernachforderungen und Steuererstattungen (s. Einnahmen SK 4792)

## Stellenplan Ortsgemeinde Niederhofen für die Jahre 2025 / 2026

A. Ortsgemeinde nach Teilhaushalten B. Sondervermögen nach Betriebszweigen C. Zusammenfassung	Bes.-/ Entgelt- gruppe	Zahl der Stellen f.d. HHj. 2025	Zahl der Stellen f.d. HHj. 2026	Zahl der Stellen für das Haushaltsvorjahr		Stellenvermerke und Erläuterungen
				Soll 2024	Ist (tatsächl. Besetzung) am 30.06.2024	
Teilhaushalt 1 Allgemeiner Teil						
Gemeindestraßen						
1. Beschäftigte						
Geringfügig Beschäftigte	Egr 2	0,023	0,023	0,023	0,023	Produkt 5411
						Straßen
Allgemeine Einrichtungen und Unternehmen						
1. Beschäftigte						
Geringfügig Beschäftigte	Egr 2	0,210	0,210	0,210	0,210	Produkt 5731
(Hausmeisterin)						Dorfgemeinschafts- haus
Summe Beamte u. Beschäftigte		0,233	0,233	0,233	0,233	
im Teilhaushalt 1						
Teilhaushalt 6 Zentrale Finanzdienstleistungen						
keine Beamten / Beschäftigten						
Summe Beamte u. Beschäftigte		0,00	0,00	0,00	0,00	
im Teilhaushalt 6						
Summe Beamte und Beschäftigte						
alle Teilhaushalte		0,23	0,23	0,23	0,23	

**Übersicht zur Beurteilung der dauernden Leistungsfähigkeit  
(Berechnung der sog. "freien Finanzspitze"; Ausgleich Finanzhaushalt)**

	lfd. Nr.	Einzahlungs- und Auszahlungsarten	Ergebnisse des Haushaltsvorjahres	Ansätze des Haushaltsvorjahres einschl. Nachträge <sup>1</sup>	Ansatz des Haushaltsjahres	Planungsdaten des Haushaltsfolgejahres	Planungsdaten des zweiten Haushaltsfolgejahres	Planungsdaten des dritten Haushaltsfolgejahres																						
			2023	2024	2025	2026	2027	2028																						
			in € <sup>2</sup>																											
Entstehungsrechnung	1	Saldo der ordentlichen und außerordentlichen Ein- und Auszahlungen (§ 2 Abs. 1 Satz 1 Posten F23 GemHVO)	einschließlich Zinsauszahlungen für bereits genehmigte Kredite			einschließlich Zinsauszahlungen für bereits genehmigte Kredite und für geplante, aber noch nicht genehmigte Kredite																								
			72.582	13.693	9.220	18.030	23.392	25.349																						
	2	abzüglich Auszahlungen zur planmäßigen Tilgung von bereits genehmigten Investitionskrediten (§ 2 Abs. 1 Satz 1 Posten F36 GemHVO)	5.082	5.252	29.310	3.130	3.220	3.300																						
	3	<b>Zwischensumme</b>	67.500	8.442	-20.090	14.900	20.172	22.049																						
Verwendungsrechnung		abzüglich																												
	4	Auszahlungen zur planmäßigen Tilgung von geplanten, aber noch nicht genehmigten Investitionskrediten (§ 2 Abs. 1 Satz 1 Posten F36 GemHVO)			0	0	0	0																						
	5	<b>"freie Finanzspitze" (Ziel in allen Jahren: <sup>3</sup> 0</b>	67.500	8.442	-20.090	14.900	20.172	22.049																						
<table><tr><th colspan="2">Endfällige Kredite</th></tr><tr><td>2026</td><td>0,00</td></tr><tr><td>2027</td><td>0,00</td></tr><tr><td>2028</td><td>0,00</td></tr><tr><td>später</td><td>36.433,57 €</td></tr></table>			Endfällige Kredite		2026	0,00	2027	0,00	2028	0,00	später	36.433,57 €	<table><tr><th colspan="6">Stand der Kredite zur Liquiditätssicherung<sup>3</sup></th></tr><tr><td>0</td><td>0</td><td>0</td><td>0</td><td>0</td><td>0</td></tr></table>						Stand der Kredite zur Liquiditätssicherung <sup>3</sup>						0	0	0	0	0	0
Endfällige Kredite																														
2026	0,00																													
2027	0,00																													
2028	0,00																													
später	36.433,57 €																													
Stand der Kredite zur Liquiditätssicherung <sup>3</sup>																														
0	0	0	0	0	0																									

<sup>1</sup> Ergebnisse des Haushaltsvorjahres, sofern vorliegend.

<sup>2</sup> Angaben können auch in 1.000 € erfolgen.

<sup>3</sup> Bei Ortsgemeinden Stand der Verbindlichkeiten gegenüber der Verbandsgemeinde im Rahmen der Einheitskasse, bei Verbandsgemeinden nur den auf ihren Haushalt entfallenden Anteil.

**Anmerkung:**

Der Jahresabschluss 2023 liegt noch nicht vor, es handelt sich um die vorläufigen Beträge aus der Finanzrechnung.



## **Bewirtschaftungsregeln**

Gem. § 16 Abs. 1 GemHVO sind die Ansätze innerhalb des Teilergebnishaushaltes kraft Gesetz gegenseitig deckungsfähig, soweit sich durch Haushaltsvermerk nichts anderes ergibt.

Abweichend von dieser gesetzlichen Regelung werden folgende Deckungsvermerke festgelegt:

1. Personalaufwand  
Die Personalaufwendungen werden für gegenseitig deckungsfähig erklärt (Kontengruppen 50 und 51).
2. Die Einnahmen aus der Jagdpacht (Produkt/Sachkonto 55510002/4412 werden zweckgebunden für die Aufwendungen zur Unterhaltung von Feld- und Waldwegen (Produkt/Sachkonto 55590000/5233) verwendet
3. Die Aufwendungen für Energie / Wasser / Abwasser / Abfall, Unterhaltung und Bewirtschaftung ( Kontenart 522 und 523) sind gegenseitig deckungsfähig.
4. Die verbleibenden Ansätze sind grundsätzlich nicht deckungsfähig; im Einzelfall können gesonderte Entscheidungen getroffen werden (ÜPL/APL).

<b>Übersicht über den Stand der Kreditaufnahmen und ähnlicher Vorgänge <sup>2)</sup></b>					
lfd. Nr.	Art (gem. § 47 Abs. 5 Nr. 4 GemHVO)	Stand Beginn Haushaltsvorjahr	Voraussichtlicher Stand zu Beginn des Haushaltsjahres	Voraussichtlicher Stand zum Ende des Haushaltsjahres 2025	Voraussichtlicher Stand zum Ende des Haushaltsjahres 2025
in €					
1	Anleihen				
2	Verbindlichkeiten aus Kreditaufnahmen für Investitionen <sup>2)</sup>	74.125,43	68.873,57	39.563,57	36.433,57
3	Verbindlichkeiten aus Kreditaufnahmen zur Liquiditätssicherung <sup>2)3)</sup>				
4	Verbindlichkeiten aus Vorgängen, die Kreditaufnahmen wirtschaftlich gleichkommen <sup>4)</sup>				
5	<b>Summe der Kreditaufnahmen</b>	<b>74.125,43</b>	<b>68.873,57</b>	<b>39.563,57</b>	<b>36.433,57</b>

<sup>2)</sup> Hierzu zählen auch Kredite, die von Beteiligungsunternehmen, Sondervermögen oder ähnlichen Tochterorganisationen aufgenommen wurden.

<sup>3)</sup> Bei Ortsgemeinden: Verbindlichkeiten gegenüber der Verbandsgemeinde im Rahmen der Einheitskasse.

<sup>4)</sup> Hierunter sind Verbindlichkeiten aus kreditähnlichen Rechtsgeschäften anzusehen, aus denen eine Zahlungsverpflichtung der Gemeinde begründet wurde, die einer Kreditaufnahme wirtschaftlich gleichkommt und die mit der Investitionstätigkeit der Gemeinde in Verbindung stehen. Hierzu zählen bspw. Leasingsverträge, ÖPP-Maßnahmen, Leibrentenverträge, Stundungsvereinbarungen aus Kauf-, Dienst- oder Werkverträgen, Schuldübernahmen, Gewährung von Schuldendiensthilfen an Dritte.

Die voraussichtliche Verschuldung pro Kopf der Bevölkerung beträgt bei	473
Einwohnern (Stand: 30.06.2024) per 31.12.2024	
an Investitionskrediten	156,71 €
an Liquiditätskrediten	0,00 €

Die durchschnittliche Pro-Kopf-Verschuldung innerhalb des Landes Rheinland-Pfalz beträgt	
per 31.12.2023 in Ortsgemeinden mit unter 1.000 Einwohnern	
an Investitionskrediten	351,00 €
an Liquiditätskrediten	302,00 €

Übersicht über die Entwicklung der Jahresergebnisse (gemäß § 2 Abs. 1 Posten E23 GemHVO)				
	Ergebnishaushalte (Ansatz des Haushaltsjahres)	Jahr	Betrag HPI. 2025	Betrag HPI. 2026
			in € <sup>1</sup>	in € <sup>1</sup>
1	5. Haushaltsvorjahr (festgestelltes Jahresergebnis)	2020	-1.324,48	
2	4. Haushaltsvorjahr (festgestelltes Jahresergebnis)	2021	14.589,74	14.589,74
3	3. Haushaltsvorjahr (festgestelltes Jahresergebnis)	2022	22.137,74	22.137,74
4	2. Haushaltsvorjahr (Rechnungsergebnis)	2023	40.375,92	40.375,92
5	1. Haushaltsvorjahr (Ansatz des Haushaltsvorjahres)	2024	-16.320,00	-16.320,00
6	Jahresergebnis	2025	-9.960,00	-9.960,00
7	<b>Zwischensumme HPI. 2025</b>		<b>49.498,92</b>	
8	Jahresergebnis	2026	-3.390,00	-3.390,00
9	<b>Zwischensumme HPI. 2026</b>			<b>47.433,40</b>
10	2. Haushaltsfolgejahr (Planung)	2027	3.102,00	3.102,00
11	3. Haushaltsfolgejahr (Planung)	2028	4.739,00	4.739,00
12	<b>Summe</b>		<b>53.949,92</b>	<b>55.274,40</b>

<sup>1</sup> Angaben können auch in 1.000 € erfolgen.

**Anmerkung:**

Der Jahresabschluss 2023/2024 liegt noch nicht vor, es handelt sich um den ungeprüften Betrag aus der Ergebnisrechnung.

Übersicht über die Entwicklung der Finanzmittelüberschüsse und -fehlbeträge						
lfd. Nr.	Ergebnis (zu § 93 Abs. 4 GemO)	Jahr	Saldo der ordentlichen und außerordentlichen Ein- und Auszahlungen § 2 Abs. 1 Satz 1 Posten F23 GemHVO)	./. planmäßige Tilgung (§ 2 Abs. 1 Satz 1 Posten F36 GemHVO)	= Betrag 2025	= Betrag 2026
			in € <sup>1</sup>			
1	aus Haushaltsvorjahren vorzutragende Beträge davon aus:					
2	5. Haushaltsvorjahr (festgestelltes Jahresergebnis)	2020	25.861,16	5.933,64	19.927,52	
3	4. Haushaltsvorjahr (festgestelltes Jahresergebnis)	2021	87.384,99	5.665,72	81.719,27	81.719,27
4	3. Haushaltsvorjahr (festgestelltes Jahresergebnis)	2022	56.477,50	4.916,63	51.560,87	51.560,87
5	2. Haushaltsvorjahr (Rechnungsergebnis)	2023	72.581,73	5.081,40	67.500,33	67.500,33
6	1. Haushaltsvorjahr (Rechnungsergebnis)	2024	2.763,41	5.251,86	-2.488,45	-2.488,45
7	Jahresergebnis	2025	9.220,00	29.310,00	-20.090,00	-20.090,00
8	<b>vorzutragender Betrag HPI. 2025</b>				<b>198.129,54</b>	
9	geplanter Vortrag 1. Haushaltsfolgejahr (Planung)	2026	18.030,00	3.130,00	14.900,00	14.900,00
10	<b>vorzutragender Betrag HPI. 2026</b>					<b>193.102,02</b>
10	geplanter Vortrag 2. Haushaltsfolgejahr (Planung)	2027	23.392,00	3.220,00	20.172,00	20.172,00
11	geplanter Vortrag 3. Haushaltsfolgejahr (Planung)	2028	25.349,00	3.300,00	22.049,00	22.049,00
12	<b>Summe</b>				<b>255.250,54</b>	<b>235.323,02</b>

<sup>1</sup> Angaben können auch in 1.000 € erfolgen.

#### Anmerkung:

Bei dem festgestellten Jahresergebnis 2023/2024 handelt es sich um ungeprüfte Beträge aus der Finanzrechnung, da noch kein Jahresabschluss vorliegt.

Übersicht über die Entwicklung des Eigenkapitals			
lfd. Nr.	Ergebnis (gem. § 2 Abs. 1 Satz 1 Posten E 23 GemHVO)	Betrag	nachrichtlich: aufgelaufenes Eigenkapital
		in € <sup>1)</sup>	
1	Eigenkapital zum 31.12. des dritten Haushaltsvorjahres		2.432.504,23
2	+ Jahresergebnis des zweiten Haushaltsvorjahres	40.375,92	2.472.880,15
3	+ Ansatz für Jahresergebnis des Haushaltsvorjahres	-16.320,00	2.456.560,15
4	+ Ansatz für Jahresergebnis des Haushaltsjahres	-9.960,00	2.446.600,15
5	+ geplantes Jahresergebnis des Haushaltsfolgejahres	-3.390,00	2.443.210,15
6	+ geplantes Jahresergebnis des 2. Haushaltsfolgejahres	3.102,00	2.446.312,15
7	+ geplantes Jahresergebnis des 3. Haushaltsfolgejahres	4.739,00	2.451.051,15

<sup>1)</sup> Angaben können auch in 1.000 € erfolgen.

**Anmerkung:**

Der Jahresabschluss 2023/2024 liegt noch nicht vor, es handelt sich um das ungeprüfte Ergebnis aus der Ergebnisrechnung.



**Bilanz 2022****Aktiva Passiva**

Bezeichnung		Stand zum 31.12.2021	Stand zum 31.12.2022	Differenz
		in EUR		
<b>1</b>	<b>Anlagevermögen</b>	<b>3.215.962,37</b>	<b>3.159.092,85</b>	<b>-56.869,52</b>
<b>1.1</b>	<b>Immaterielle Vermögensgegenstände</b>	<b>58.222,82</b>	<b>55.259,81</b>	<b>-2.963,01</b>
1.1.1	Gewerbliche Schutzrechte und ähnliche Rechte und Werte sowie Lizenzen an solchen Rechten und Werten	0,00	0,00	0,00
1.1.2	Geleistete Zuwendungen	0,00	0,00	0,00
1.1.3	Gezahlte Investitionszuschüsse	58.222,82	55.259,81	-2.963,01
	01310000 Investitionskostenbeteiligung Straßenoberflächenentwässerung	58.222,82	55.259,81	-2.963,01
1.1.4	Geschäfts- oder Firmenwert	0,00	0,00	0,00
1.1.5	Anzahlungen auf immaterielle Vermögensgegenstände	0,00	0,00	0,00
<b>1.2</b>	<b>Sachanlagen</b>	<b>1.400.178,97</b>	<b>1.346.272,46</b>	<b>-53.906,51</b>
1.2.1	Wald, Forsten	1.457,60	1.457,60	0,00
	02140000 Gehölz	1.457,60	1.457,60	0,00
1.2.2	Sonstige unbebaute Grundstücke und grundstücksgleiche Rechte	17.017,89	17.017,89	0,00
	02230000 Kleingartenanlagen, Gartenland	140,74	140,74	0,00
	02250000 Kinderspielplätze	734,89	734,89	0,00
	02290000 Sonstige	604,06	604,06	0,00
	02310000 Ackerland	14.298,49	14.298,49	0,00
	02340000 Weideland	132,03	132,03	0,00
	02390000 Sonstige	236,43	236,43	0,00
	02610000 Flüsse und Bäche	597,70	597,70	0,00
	02990000 sonstige unbebaute Grundstücke	273,55	273,55	0,00
1.2.3	Bebaute Grundstücke und grundstücksgleiche Rechte	488.704,27	480.804,58	-7.899,69
	03190000 sonstige Wohnbauten	2.314,71	2.314,71	0,00
	03910000 Gemeinschafts-, Bürgerhäuser, Stadthallen	401.233,58	395.398,10	-5.835,48
	03930000 Bahnhöfe, Buswartehallen, sonstige Wartehallen	1.343,40	1.272,80	-70,60
	03980000 sonstige Gebäude Bauhof	8.833,58	8.627,45	-206,13
	03991000 Grillhütten	74.979,00	73.191,52	-1.787,48
1.2.4	Infrastrukturvermögen	836.533,64	795.577,25	-40.956,39
	04824000 Gemeindestraßen	436.236,74	421.252,38	-14.984,36
	04825000 Gehwege	241.086,10	230.363,23	-10.722,87
	04826000 Straßenbegleitgrün	15.470,15	15.470,15	0,00
	04829000 sonstige Straßen	3.713,32	3.713,32	0,00
	04831000 Fußwege	13.110,40	12.789,58	-320,82
	04834000 landwirtschaftliche Wege	62.267,71	54.118,69	-8.149,02
	04839000 sonstige Wege	12.493,59	12.493,59	0,00
	04870000 Straßenbeleuchtung	27.563,59	22.370,93	-5.192,66
	04960000 Spring-, Trink- und Zierbrunnen	2,00	2,00	0,00
	04990000 Sonstige (u.a. Bachverrohrung, Weiheranlagen)	24.590,04	23.003,38	-1.586,66
1.2.5	Bauten auf fremdem Grund und Boden	0,00	0,00	0,00
1.2.6	Kunstgegenstände, Denkmäler	5.176,21	5.048,80	-127,41
	06520000 ortsfeste Einzeldenkmäler und Bauwerke	5.176,21	5.048,80	-127,41
1.2.7	Maschinen, technische Anlagen, Fahrzeuge	2.073,89	1.391,97	-681,92

Bezeichnung		Stand zum 31.12.2021	Stand zum 31.12.2022	Differenz
		in EUR		
<b>1</b>	<b>Eigenkapital</b>	<b>2.410.366,49</b>	<b>2.432.504,23</b>	<b>22.137,74</b>
1.1	Kapitalrücklage	2.395.776,75	2.410.366,49	14.589,74
	20100000 Kapitalrücklage	2.395.776,75	2.410.366,49	14.589,74
1.2	Sonstige Rücklagen	0,00	0,00	0,00
1.3	Jahresüberschuss / Jahresfehlbetrag	14.589,74	22.137,74	7.548,00
	00099979 Jahresüberschuss / Jahresfehlbetrag (Ergebnisrechnung)	14.589,74	22.137,74	7.548,00
	20300000 Ergebnisvortrag	0,00	0,00	0,00
1.4	Nicht durch Eigenkapital gedeckter Fehlbetrag	0,00	0,00	0,00
<b>2</b>	<b>Sonderposten</b>	<b>755.965,99</b>	<b>722.285,70</b>	<b>-33.680,29</b>
2.1	Sonderposten für Belastungen aus dem kommunalen Finanzausgleich	0,00	0,00	0,00
2.2	Sonderposten zum Anlagevermögen	755.965,99	722.285,70	-33.680,29
	23142000 Sonst. SoPo aus Zuwend. vom Land (u.a. auch InvSchlZuw., soweit für Inv. verwendet)	243.046,92	237.141,07	-5.905,85
	23143000 Sonstige Sonderposten aus Zuwendungen von Gemeinden und Gemeindeverbänden	35.789,17	33.814,44	-1.974,73
	23144000 Sonstige Sonderposten aus Zuwendungen von Zweckverbänden	37.658,26	36.713,92	-944,34
	23151000 Sonstige Sonderposten aus Zuwendungen von privaten Unternehmen	629,48	587,40	-42,08
	23159000 Sonstige Sonderposten aus Zuwendungen vom sonstigen privaten Bereich	50.017,97	47.912,38	-2.105,59
	23249000 Sonstige Sonderposten aus Beiträgen und ähnlichen Entgelten von sonstigen öffentlichen Bereich	49.025,74	40.876,72	-8.149,02
	23250000 Sonstige Sonderposten aus Beiträgen und ähnlichen Entgelten vom privaten Bereich	273.666,66	259.672,80	-13.993,86
	23259000 Sonstige Sonderposten aus Beiträgen und ähnlichen Entgelten vom sonstigen privaten Bereich	16.379,73	15.814,91	-564,82
	23320000 Anzahlungen auf Sonderposten aus Beiträgen und ähnlichen Entgelten	49.752,06	49.752,06	0,00
2.2.1	Sonderposten aus Zuwendungen	367.141,80	356.169,21	-10.972,59
	23142000 Sonst. SoPo aus Zuwend. vom Land (u.a. auch InvSchlZuw., soweit für Inv. verwendet)	243.046,92	237.141,07	-5.905,85
	23143000 Sonstige Sonderposten aus Zuwendungen von Gemeinden und Gemeindeverbänden	35.789,17	33.814,44	-1.974,73
	23144000 Sonstige Sonderposten aus Zuwendungen von Zweckverbänden	37.658,26	36.713,92	-944,34
	23151000 Sonstige Sonderposten aus Zuwendungen von privaten Unternehmen	629,48	587,40	-42,08
	23159000 Sonstige Sonderposten aus Zuwendungen vom sonstigen privaten Bereich	50.017,97	47.912,38	-2.105,59
2.2.2	Sonderposten aus Beiträgen und ähnlichen Entgelten	339.072,13	316.364,43	-22.707,70
	23249000 Sonstige Sonderposten aus Beiträgen und ähnlichen Entgelten von sonstigen öffentlichen Bereich	49.025,74	40.876,72	-8.149,02
	23250000 Sonstige Sonderposten aus Beiträgen und ähnlichen Entgelten vom privaten Bereich	273.666,66	259.672,80	-13.993,86
	23259000 Sonstige Sonderposten aus Beiträgen und ähnlichen Entgelten vom sonstigen privaten Bereich	16.379,73	15.814,91	-564,82
2.2.3	Sonderposten aus Anzahlungen für Anlagevermögen	49.752,06	49.752,06	0,00
	23320000 Anzahlungen auf Sonderposten aus Beiträgen und ähnlichen Entgelten	49.752,06	49.752,06	0,00
2.3	Sonderposten für den Gebührenaussgleich	0,00	0,00	0,00
2.4	Sonderposten mit Rücklageanteil	0,00	0,00	0,00
2.5	Sonderposten aus Grabnutzungsentgelten	0,00	0,00	0,00
2.6	Sonderposten aus Anzahlungen für Grabnutzungsentgelte	0,00	0,00	0,00
2.7	Sonstige Sonderposten	0,00	0,00	0,00

Bilanz 2022

Bezeichnung		Stand zum 31.12.2021	Stand zum 31.12.2022	Differenz
		in EUR		
	07150000 Sonderfahrzeuge (z.B. Grabbagger, Straßenreinigung)	1,00	1,00	0,00
	07180000 Zusatzgeräte für Fahrzeuge	341,99	242,19	-99,80
	07190000 Sonstige Fahrzeuge	1.487,28	1.029,66	-457,62
	07290000 Sonstige Maschinen u. technische Anlagen	243,62	119,12	-124,50
1.2.8	Betriebs- und Geschäftsausstattung	30.670,75	26.771,19	-3.899,56
	08220000 Geschäftsausstattung	15.924,65	14.644,12	-1.280,53
	08290000 sonstige Betriebs- und Geschäftsausstattung	14.746,10	12.127,07	-2.619,03
1.2.9	Pflanzen und Tiere	7.143,98	6.802,44	-341,54
	08510000 Sonstige Pflanzungen	7.143,98	6.802,44	-341,54
1.2.10	Geleistete Anzahlungen, Anlagen im Bau	11.400,74	11.400,74	0,00
	09630000 Anlagen im Bau Baumaßnahmen	11.400,74	11.400,74	0,00
	09900000 Abschreibungsgegenkonto	0,00	0,00	0,00
1.3	Finanzanlagen	1.757.560,58	1.757.560,58	0,00
1.3.1	Anteile an verbundenen Unternehmen	0,00	0,00	0,00
1.3.2	Ausleihungen an verbundene Unternehmen	0,00	0,00	0,00
1.3.3	Beteiligungen	0,00	0,00	0,00
1.3.4	Ausleihungen an Unternehmen, mit denen ein Beteiligungsverhältnis besteht	0,00	0,00	0,00
1.3.5	Sondervermögen, Zweckverbände, Anstalten des öffentlichen Rechts, rechtsfähige kommunale Stiftungen	1.757.560,58	1.757.560,58	0,00
	12310000 Zweckverbände	1.757.560,58	1.757.560,58	0,00
1.3.6	Ausleihungen an Sondervermögen, Zweckverbände, Anstalten des öffentlichen Rechts, rechtsfähige kommunale Stiftungen	0,00	0,00	0,00
1.3.7	Sonstige Wertpapiere des Anlagevermögens	0,00	0,00	0,00
1.3.8	Sonstige Ausleihungen	0,00	0,00	0,00
2	Umlaufvermögen	81.937,66	130.372,61	48.434,95
2.1	Vorräte	0,00	0,00	0,00
2.1.1	Roh-, Hilfs- und Betriebsstoffe	0,00	0,00	0,00
2.1.2	Unfertige Erzeugnisse, unfertige Leistungen	0,00	0,00	0,00
2.1.3	Fertige Erzeugnisse, fertige Leistungen und Waren	0,00	0,00	0,00
2.1.4	Geleistete Anzahlungen auf Vorräte	0,00	0,00	0,00
2.2	Forderungen und sonstige Vermögensgegenstände	81.937,66	130.372,61	48.434,95
2.2.1	Öffentlich-rechtliche Forderungen, Forderungen aus Transferleistungen	11.498,73	4.132,55	-7.366,18
	00099963 Öffentlich-rechtliche Forderungen (Steuern)	6.379,12	3.332,55	-3.046,57
	00099964 Öffentlich-rechtliche Forderungen (aus Transferleistungen)	5.119,61	800,00	-4.319,61
2.2.2	Privatrechtliche Forderungen aus Lieferungen und Leistungen	4.403,49	8.034,05	3.630,56
	00099992 Sonstige Forderungen gegen den privaten Bereich	4.403,49	8.034,05	3.630,56
2.2.3	Forderungen gegen verbundene Unternehmen	0,00	0,00	0,00
2.2.4	Forderungen gegen Unternehmen, mit denen ein Beteiligungsverhältnis besteht	0,00	0,00	0,00
2.2.5	Forderungen gegen Sondervermögen, Zweckverbände, Anstalten des öffentlichen Rechts, rechtsfähige kommunale Stiftungen	4.460,87	0,00	-4.460,87
	00099997 Forderungen aus (sonstigen) Leistungen	4.460,87	0,00	-4.460,87
2.2.6	Forderungen gegen den sonstigen öffentlichen Bereich	61.324,57	117.956,01	56.631,44
	17430800 Laufendes Verrechnungskonto OG Niederhofen	61.324,57	117.956,01	56.631,44

Aktiva

Passiva

Bezeichnung		Stand zum 31.12.2021	Stand zum 31.12.2022	Differenz
		in EUR		
	23999900 SoPo Auflösungserträge -Gegenkonto-	0,00	0,00	0,00
3	Rückstellungen	20.536,00	22.513,00	1.977,00
3.1	Rückstellungen für Pensionen und ähnliche Verpflichtungen	20.536,00	22.513,00	1.977,00
	24119000 Sonstige	20.536,00	22.513,00	1.977,00
3.2	Steuerrückstellungen	0,00	0,00	0,00
3.3	Rückstellungen für latente Steuern	0,00	0,00	0,00
3.4	Sonstige Rückstellungen	0,00	0,00	0,00
4	Verbindlichkeiten	99.462,37	101.316,43	1.854,06
4.1	Anleihen	0,00	0,00	0,00
4.2	Verbindlichkeiten aus Kreditaufnahmen	89.789,50	84.872,30	-4.917,20
	31510000 Investitionskredite von Banken	82.356,77	77.610,89	-4.745,88
	31520000 Investitionskredite von Sparkassen	7.432,73	7.261,41	-171,32
4.2.1	Verbindlichkeiten aus Kreditaufnahmen für Investitionen	89.789,50	84.872,30	-4.917,20
	31510000 Investitionskredite von Banken	82.356,77	77.610,89	-4.745,88
	31520000 Investitionskredite von Sparkassen	7.432,73	7.261,41	-171,32
4.2.2	Verbindlichkeiten aus Kreditaufnahmen zur Liquiditätssicherung	0,00	0,00	0,00
4.3	Verbindlichkeiten aus Vorgängen, die Kreditaufnahmen wirtschaftlich gleichkommen	0,00	0,00	0,00
4.4	Erhaltene Anzahlungen auf Bestellungen	0,00	0,00	0,00
	34590000 vom sonstigen privaten Bereich	0,00	0,00	0,00
4.5	Verbindlichkeiten aus Lieferungen und Leistungen	6.017,67	10.784,61	4.766,94
	00099982 Verbindlichkeiten aus Lieferungen und Leistungen	6.017,67	10.784,61	4.766,94
4.6	Verbindlichkeiten aus Transferleistungen	-47,53	214,34	261,87
	00099987 Verbindlichkeiten aus Transferleistungen	-47,53	214,34	261,87
4.7	Verbindlichkeiten gegenüber verbundenen Unternehmen	0,00	0,00	0,00
4.8	Verbindlichkeiten gegenüber Unternehmen, mit denen ein Beteiligungsverhältnis besteht	0,00	0,00	0,00
4.9	Verbindlichkeiten gegenüber Sondervermögen, Zweckverbänden, Anstalten des öffentlichen Rechts, rechtsfähigen kommunalen Stiftungen	0,00	0,00	0,00
4.10	Verbindlichkeiten gegenüber dem sonstigen öffentlichen Bereich	3.510,15	5.256,07	1.745,92
	37430800 laufendes Verrechnungskonto OG Niederhofen	0,00	0,00	0,00
	37499000 Sonstige	3.510,15	5.256,07	1.745,92
4.11	Sonstige Verbindlichkeiten	192,58	189,11	-3,47
	00099988 Sonstige Verbindlichkeiten	192,58	189,11	-3,47
5	Rechnungsabgrenzungsposten	11.569,18	10.846,10	-723,08
	39990000 Sonstige passive Rechnungsabgrenzung (pRAP)	11.569,18	10.846,10	-723,08
	Bilanzsumme	3.297.900,03	3.289.465,46	-8.434,57



Bilanz 2022

Aktiva

Passiva

Bezeichnung		Stand zum 31.12.2021	Stand zum 31.12.2022	Differenz
		in EUR		
2.2.7	Sonstige Vermögensgegenstände	250,00	250,00	0,00
	17519000 Sonstige	250,00	250,00	0,00
2.3	Wertpapiere des Umlaufvermögens	0,00	0,00	0,00
2.3.1	Anteile an verbundenen Unternehmen	0,00	0,00	0,00
2.3.2	Sonstige Wertpapiere des Umlaufvermögens	0,00	0,00	0,00
2.4	Kassenbestand, Bundesbankguthaben, Guthaben bei der Europäischen Zentralbank, Guthaben bei Kreditinstituten und Schecks	0,00	0,00	0,00
	18310000 Kontokorrentguthaben	0,00	0,00	0,00
3	Ausgleichsposten für latente Steuern	0,00	0,00	0,00
4	Rechnungsabgrenzungsposten	0,00	0,00	0,00
4.1	Disagio	0,00	0,00	0,00
4.2	Sonstige Rechnungsabgrenzungsposten	0,00	0,00	0,00
5	Nicht durch Eigenkapital gedeckter Fehlbetrag	0,00	0,00	0,00
	Bilanzsumme	3.297.900,03	3.289.465,46	-8.434,57