



**Haushaltssatzung**

**und**

**Haushaltsplan**

**der Ortsgemeinde Linkenbach**

**für die Haushaltsjahre 2026/2027**



## Inhaltsverzeichnis

	Seiten		
1. Haushaltssatzung	1	-	2
2. Vorbericht	3	-	17
3. Gesamt-Ergebnishaushalt und Gesamt-Finanzhaushalt mit Sachkonten	19	-	22
4. Teilergebnis- und Teilfinanzhaushalte	23	-	27
5. Finanzplan B -Investitionsmaßnahmen-	29	-	36
6. Produktübersicht	37	-	38
7. Produktbuch	39	-	55
8. Ergebnishaushalt auf Produktebene	57	-	79
9. Stellenplan			81
11. Berechnung der freien Finanzspitze			82
12. Bewirtschaftungsregeln			83
13. Übersicht über die Verbindlichkeiten			84
14. Übersicht Jahresergebnisse Ergebnishaushalt			85
15. Übersicht Jahresergebnisse Finanzhaushalt			86
16. Übersicht über die Entwicklung des Eigenkapitals			87
17. Bilanz des letzten Haushaltsjahres, für das ein Jahresabschluss vorliegt	89	-	91



## Haushaltssatzung

der Ortsgemeinde Linkenbach

für die Haushaltsjahre 2026/2027

vom 11.03.2026

Der Ortsgemeinderat hat auf Grund von § 95 Gemeindeordnung in der derzeit geltenden Fassung folgende Haushaltssatzung beschlossen, die nach Genehmigung durch die Kreisverwaltung Neuwied als Aufsichtsbehörde vom 10.03.2026 hiermit bekannt gemacht wird:

### § 1 Ergebnis- und Finanzhaushalt

Festgesetzt werden	Haushaltsjahr	
	2026	2027
1. im Ergebnishaushalt		
der Gesamtbetrag der Erträge auf	954.710 €	944.470 €
der Gesamtbetrag der Aufwendungen auf	1.110.510 €	975.740 €
der Jahresüberschuss / Jahresfehlbedarf auf	<u>-155.800 €</u>	<u>-31.270 €</u>
2. im Finanzhaushalt		
Saldo der ordentlichen und außerordentlichen Ein- und Auszahlungen	<b>-137.750 €</b>	<b>-16.440 €</b>
die Einzahlungen aus Investitionstätigkeit auf	0 €	0 €
die Auszahlungen aus Investitionstätigkeit auf	58.340 €	27.500 €
Saldo der Ein- und Auszahlungen aus Investitionstätigkeit auf	<u>-58.340 €</u>	<u>-27.500 €</u>
Saldo der Ein- und Auszahlungen aus Finanzierungstätigkeit auf	<b>196.090 €</b>	<b>43.940 €</b>

### § 2 Gesamtbetrag der vorgesehenen Kredite

Der Gesamtbetrag der vorgesehenen Kredite, deren Aufnahme zur Finanzierung von Investitionen und Investitionsförderungsmaßnahmen erforderlich ist, wird festgesetzt für

zinslose Kredite auf	0 €	0 €
verzinsten Kredite auf	0 €	0 €
zusammen auf	<u>0 €</u>	<u>0 €</u>

### § 3 Gesamtbetrag der vorgesehenen Ermächtigungen

Der Gesamtbetrag der Ermächtigungen zum Eingehen von Verpflichtungen, die in künftigen Haushaltsjahren zu Auszahlungen für Investitionen und Investitionsförderungsmaßnahmen (Verpflichtungsermächtigungen) führen können, wird festgesetzt auf

0 €                      0 €

Die Summe der Verpflichtungsermächtigungen, für die in künftigen Haushaltsjahren voraussichtlich Investitionskredite aufgenommen werden müssen, beläuft sich auf

0 €                      0 €

### § 4 Höchstbetrag der Verbindlichkeiten gegenüber der Einheitskasse

Der Höchstbetrag der Verbindlichkeiten gegenüber der Einheitskasse wird festgesetzt auf

0 €                      0 €

## **§ 5 Steuersätze**

Die Steuersätze für die Gemeindesteuern werden wie folgt festgesetzt:

- Grundsteuer A (land- u. forstwirtschaftliche Betriebe) auf	380 v.H.	380 v.H.
- Grundsteuer B (Grundstücke) auf	500 v.H.	500 v.H.
- Gewerbesteuer auf	400 v.H.	400 v.H.

## **§ 6 Gebühren und Beiträge**

Die Sätze der Gebühren und Beiträge für die ständigen Gemeindeeinrichtungen nach dem Kommunalabgabengesetz vom 20. Juni 1995 (GVBI S. 175), zuletzt geändert durch Gesetz vom 2. März 2006 (GVBI S. 57) werden festgesetzt:

1. Beitrag für den Bau und die Unterhaltung der Feld- und Waldwege für Flächen liegend im Jagdbezirk Linkenbach	16,10 €	16,10 €
	ha / beitragspflichtiges Grundstück	

## **§ 7 Eigenkapital**

Der Stand des Eigenkapitals zum 31.12.2023 beträgt	3.609.849,55 €
Der voraussichtliche Stand des Eigenkapitals zum 31.12.2024 beträgt	3.521.189,52 €
Der voraussichtliche Stand des Eigenkapitals zum 31.12.2025 beträgt	3.757.433,48 €
Der voraussichtliche Stand des Eigenkapitals zum 31.12.2026 beträgt	3.601.633,48 €
Der voraussichtliche Stand des Eigenkapitals zum 31.12.2027 beträgt	3.570.363,48 €

## **§ 8 Wertgrenzen**

Gemäß § 4 Abs. 12 GemHVO sind Investitionen und Investitionsförderungsmaßnahmen, die sich über mehrere Jahre erstrecken oder eine Wertgrenze von 1.000,00 EURO (netto) überschreiten, einzeln im Teilfinanzhaushalt darzustellen.

Linkenbach, den 11.03.2026  
Ortsgemeinde Linkenbach

(S.)

(Hoffmann)  
Ortsbürgermeister

# Vorbericht

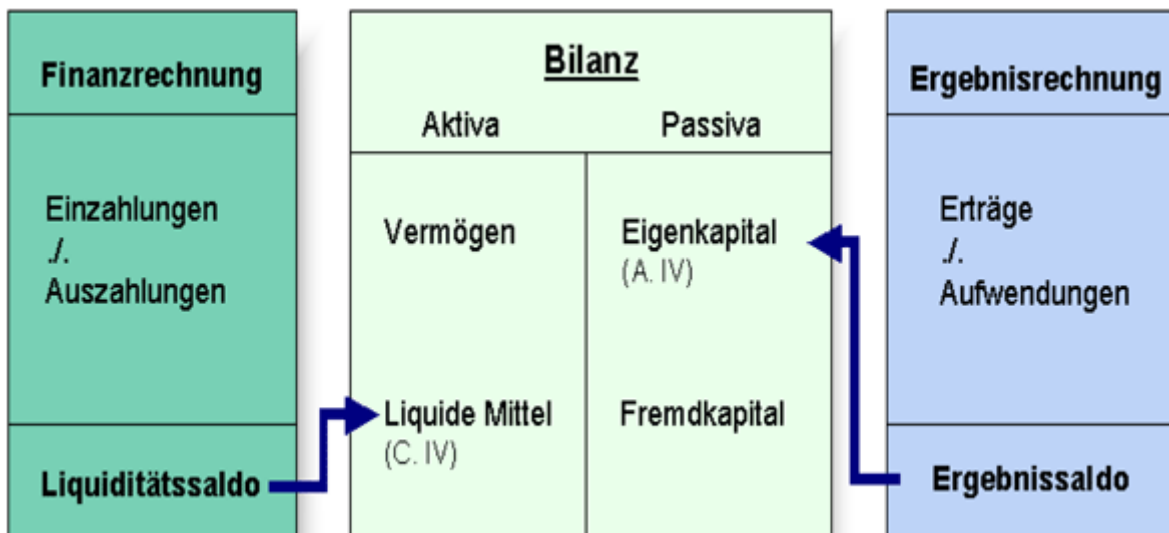
## Einleitung:

Dem Rat als politischer Willensträger obliegt die Aufgabe, jährlich einen Haushaltsplan zu erstellen. Er ist die Grundlage der örtlichen politischen Planungen, Entscheidungen und Kontrollen. Mit der Einführung eines doppischen Rechnungswesens und der Festlegung von Zielvorgaben, bezogen auf die kommunalen Dienstleistungen (Outputorientierung), sollen ein kostenbewusstes und effektives Verwaltungshandeln gefördert und mehr Transparenz geschaffen werden.

Hierzu nachfolgend ein Überblick in Kurzform.

## Der doppische Haushalt im Überblick

Das Haushaltswesen ist eine "Drei-Komponenten-Rechnung" auf doppischer Grundlage mit einer Vermögensrechnung (Bilanz), Ergebnisrechnung und Finanzrechnung. Alle drei Komponenten sind durch die Technik der doppelten Buchführung logisch miteinander verbunden.



## Ergebnishaushalt

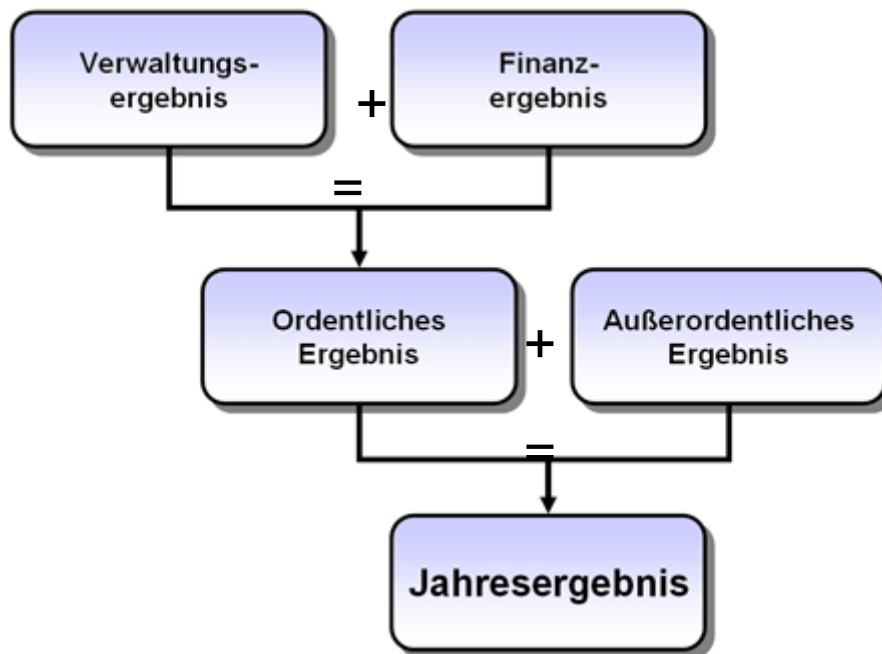
Die **Ergebnisrechnung bzw. der Ergebnishaushalt** entspricht der kaufmännischen Gewinn- und Verlustrechnung, die **periodengerecht** die beiden zentralen Rechengrößen von Aufwand (Ressourcenverbrauch) und Ertrag (Ressourcenaufkommen) abbildet. Die Rechengrößen Ertrag und Aufwand enthalten zahlungswirksame wie nicht zahlungswirksame Größen (z.B. aktivierte Eigenleistungen, Abschreibungen, Auflösung und Zuführung von Rückstellungen).

Im Zentrum der doppischen Haushaltsplanung steht der Ergebnisplan. In ihm werden

- die geplanten Aufwendungen der laufenden Verwaltungstätigkeit, aber auch
- Abschreibungen auf die abnutzbaren Vermögensgegenstände,
  
- Zuführung zu Rückstellungen z.B. für zukünftig zu zahlende Beamtenpensionen und
- andere Aufwendungen

ausgewiesen.

Der Summe dieser Aufwendungen stehen die Erträge gegenüber und ergeben im Saldo das Jahresergebnis.



Das Jahresergebnis beinhaltet das laufende Ergebnis der Verwaltungstätigkeit zzgl. Zinsen zum Ordentlichen Ergebnis zzgl. außerordentliche Geschäfte zum Außerordentlichen Ergebnis.

Der Rat ermächtigt die Verwaltung mit dem Ergebnishaushalt, die entsprechenden Ressourcen einzusetzen. Die Ergebnisrechnung stellt auch die grundlegende Bezugsgröße für den Haushaltsausgleich dar: Die Aufwendungen sollen grundsätzlich durch Erträge gedeckt sein.

## Finanzhaushalt:

Der **Finanzhaushalt** tritt als ergänzende Komponente neben den Ergebnishaushalt und stellt mit den Rechengrößen Einzahlung und Auszahlung alle erwarteten Zahlungsströme eines Haushaltsjahres dar, **ohne eine Periodenabgrenzung vorzunehmen**. Der Finanzhaushalt stellt in summarischer Form die Ein- und Auszahlungen der laufenden Verwaltungstätigkeit dar. Hinzu kommen die Geldflüsse aus Investitionen (z. B. Grundstückskauf, Neubau Schule, Fahrzeugkauf) und Finanzierungen (z. B. Anliegerbeiträge, Landeszuwendungen, Kreditaufnahmen). Es gilt das Kassenwirksamkeitsprinzip.

Der Finanzhaushalt erfüllt somit einerseits die Funktion einer Auszahlungsermächtigung, andererseits dient er zur Ermittlung des Finanzmittelbedarfs der Kommune (Finanzierungsplanung).

## Teilhaushalte:

Der Gesamtergebnishaushalt und der Gesamtfinanzhaushalt werden sodann in **Teilhaushalte** gegliedert, deren Struktur im Rahmen der landesgesetzlichen Vorgaben durch die Gemeinde angepasst werden können.

Für die **Ortsgemeinden** sind jeweils 2 Teilhaushalte gebildet.

- Teilhaushalt 1: Allgemeiner Teil
- Teilhaushalt 6: Zentrale Finanzdienstleistungen

Die Gliederung der Teilhaushalte entspricht grundsätzlich der Gliederung der Gesamthaushalte. Jedoch werden beispielsweise im Teilergebnishaushalt zusätzlich die Erträge und Aufwendungen aus **internen Leistungsbeziehungen** ausgewiesen (soweit diese überhaupt erfasst sind). Dies wird in Linkenbach -wie auch bei den meisten übrigen Kommunen in Rheinland-Pfalz- erst dann der Fall sein, wenn eine Kosten- und Leistungsrechnung eingerichtet ist.

Viel wichtiger ist, dass in den Teilfinanzhaushalten die für jeden Bereich geplanten **investiven Mittel** separat dargestellt werden. Hierzu ist eine **Wertgrenze** in der Haushaltssatzung festzulegen, bei deren Erreichen die Investition einzeln dargestellt wird.

In den **Teilergebnishaushalten** werden somit alle Erträge und Aufwendungen dieses jeweiligen Bereiches dargestellt.

In den **Teilfinanzhaushalten** werden die korrespondierenden Ein- und Auszahlungen gezeigt (als Salden). Hinzukommen die Einzahlungen und Auszahlungen aus dem investiven Bereich.

Diese Investitionen werden sodann im **Teilfinanzhaushalt B** als einzelne Maßnahmen dargestellt, inklusive der dazugehörigen Finanzierungen.

## Produkthaushalt:

Zusätzlich erfolgt schließlich die Darstellung aller Informationen auf Produktebene. Insoweit ist das Produkt das zentrale Betrachtungselement für den Rat.

**Produkte** sind die Ergebnisse des Verwaltungshandelns, die im Sinne eines Sachzieles der Kommune (Organisationszweck) der Bedürfnisbefriedigung Dritter dienen sollen. Ein Produkt kann aus einer oder mehreren Leistungen bestehen.

Dabei ist es unerheblich, ob es sich

- um materielle Arbeitsergebnisse (z.B. Arbeitsleistungen durch den Bauhof) oder
- um immaterielle Leistungen im Sinne von Dienstleistungen (z.B. Beratung von Sozialhilfeempfängern) handelt.

Unerheblich ist auch, ob der Empfänger des Produkts dafür einen

- Gewinnbringenden,
- kostendeckenden,
- subventionierten oder
- gar keinen

Preis zahlt.

Für die Definition einer Verwaltungsleistung als Produkt ist auch nicht von Bedeutung, ob der Empfänger

- die Verwaltungsleistung freiwillig nachfragt oder
- Betroffener einer hoheitlichen Maßnahme ist.

Produkte sind also die bereitgestellten Güter und Dienstleistungen einer Kommune.

**Leistungen** sind einzelne Arbeitsergebnisse, die zur (Teil-) Erstellung eines Produktes erforderlich sind.

Im **Produktplan** wird das Produkt bzw. die Leistung zunächst beschrieben. Sodann werden die Auftragsgrundlage sowie die Zielgruppe erläutert und der Produktverantwortliche genannt. Später kommen die Ziele und Kennzahlen als steuerungsrelevante Größen hinzu. Schließlich werden auf Produktebene die Aufwendungen und Erträge dargestellt, so dass alle produktbezogenen Daten transparent werden.

Der Gesamt-Produktplan der Ortsgemeinde Linkenbach ist in einer gesonderten Übersicht dargestellt.

## Stellenplan

Der Stellenplan wird gesondert ausgewiesen. Hierzu wird das verbindliche Muster 12 zu § 5 Abs. 1 und 2 GemHVO verwendet.

## Haushaltsausgleich

### Ergebnishaushalt:

Der Ergebnishaushalt ist ausgeglichen, wenn Erträge größer / gleich Aufwendungen sind, so wird Substanzerhaltung gewährleistet. Ist die Summe der festgestellten oder veranschlagten Jahresergebnisse der fünf Haushaltsvorjahre und des Haushaltes negativ, hat die Gemeinde darzustellen, durch welche Maßnahmen die haushaltswirtschaftliche Lage der Gemeinde verbessert werden kann.

Bei der Ermittlung des Jahresüberschusses/Jahresfehlbetrages bleiben außerordentliche Erträge und Aufwendungen unberücksichtigt. Diese sind unmittelbar mit der Kapitalrücklage zu verrechnen.

### Finanzhaushalt

Ordentliche und außerordentliche Einzahlungen müssen ausreichen, um die ordentlichen und außerordentlichen Auszahlungen sowie die planmäßige Tilgung zu decken. Auf diese Weise soll sichergestellt werden, dass die laufenden Einzahlungen ausreichen, um die laufenden Auszahlungen zu decken und nicht etwa neue Kredite zur Tilgung alter Kredite aufgenommen werden.

## Bilanz

Die Bilanz ist als dritte Komponente die Vermögensrechnung. Auf der **Aktivseite** wird das gesamte Vermögen dargestellt, also **wofür** die Mittel eingesetzt worden sind z. B. Grundstücke, Gebäude, Wald, Fahrzeuge etc. (= Anlagevermögen), sowie auch z.B. Vorräte, Forderungen, Bankguthaben (= Umlaufvermögen).

Auf der **Passivseite** wird die Herkunft der Mittel dargestellt, z.B. die laufenden Kredite, die Zuwendungen für Einzelprojekte, Rückstellungen etc. (= Fremdkapital) sowie das Eigenkapital.

## Eigenkapital

Die Höhe des Eigenkapitals ergibt sich auf der Passivseite rein rechnerisch aus dem Saldo Vermögen (=Summe Aktivseite) minus Fremdkapital. Sollte es im Laufe der Jahre zu „negativem Eigenkapital“ kommen bleibt abzuwarten, welche Konsequenzen der Gesetzgeber letztlich bei einer dauernden Überschuldung vorsehen wird.

# Analyse der doppelhaushaltsplan 2026/2027 der Ortsgemeinde Linkenbach:

Erneut wird für die Ortsgemeinde Linkenbach ein Doppelhaushalt erstellt. Diese gemeindehaushaltsrechtlich zulässige Option gewährt den Vorteil, die zu Beginn eines jeden Jahres aufgrund der Vielzahl der in der Verbandsgemeinde Puderbach zu erstellenden gemeindlichen Haushalten alljährlich bestehende Zeitnot abzumildern. Auch beim Doppelhaushalt gilt jedoch der Grundsatz der Jährlichkeit. D. h., alle Ansätze sind für jedes Jahr getrennt zu veranschlagen. Es gibt also weiterhin Bewilligungen für jedes einzelne Haushaltsjahr, die mit Ablauf des Jahres zu wirken aufhören. Die Rechtsgrundlage liefert § 95 Abs. 5 GemO (Gemeindeordnung).

Die relevanten Plandaten des doppelhaushalts der Ortsgemeinde Linkenbach 2026/2027 ergeben sich aus den beigefügten Auswertungen.

Hier werden zunächst der Gesamtergebnis- und Gesamtfinauzhaushalt sowie die dazugehörigen Teilhaushalte ausgewiesen. Dann folgt die produktorientierte Betrachtung der Erträge und Aufwendungen.

Die Produkte werden einzeln dargestellt und beschrieben. In einem weiteren Block folgen dann je Produkt die Erträge und Aufwendungen. Zudem werden die Investitionen im Teilfinanzplan B nach Produkten dargestellt.

Die laufenden Erträge und Aufwendungen sind überwiegend geprägt von den Pflichtaufgaben die zu erfüllen sind und hier insbesondere von den laufenden Unterhaltungs- und Bewirtschaftungskosten sowie den zur Aufgabenerfüllung notwendigen Personalaufwendungen.

## Ergebnishaushalt

	Haushaltsplan 2025	Haushaltsplan 2026	Haushaltsplan 2027	Abweichungen zum Haushalt 2025	
				2026	2027
Gesamtbetrag der Erträge	846.315 €	954.710 €	944.470 €	108.395 €	98.155 €
Gesamtbetrag der Aufwendungen	1.027.679 €	1.110.510 €	975.740 €	82.831 €	-51.939 €
Jahresüberschuss / Jahresfehlbetrag	-181.364 €	-155.800 €	-31.270 €	25.564 €	150.094 €

Der Ergebnishaushalt weist im Planjahr 2026 einen Jahresfehlbetrag von 155.800 € und im Planjahr 2027 einen Jahresfehlbetrag in Höhe von 31.270 € aus.

Die wesentlichen Veränderungen zu den Haushaltsansätzen des Vorjahres ergeben sich u. a. durch Mehraufwendungen für Sach- und Dienstleistungen. Insbesondere die Unterhaltung des Infrastrukturvermögens, die Gebäudeunterhaltung und die Kostenerstattungen an Zweckverbände für die Inanspruchnahme des Gemeindearbeiters sind für diese Mehraufwendungen ursächlich. Im Bereich des Infrastrukturvermögens wurden u.a. in 2026 für die Sanierung/Instandsetzung der Straße „Im Grimmel“ 40.000 €, für Brückenprüfungen 3.400 € und für die Erstellung des Baumkatasters und Pflegearbeiten aus dem Baumkataster 3.500 € eingestellt. Für allgemeine Unterhaltungsaufwendungen an Gemeindestraßen, Wege und Plätze stehen jährlich 15.000 € zur Verfügung. Zudem wurden für die Instandsetzung der Wege um die Teichanlage in 2026 15.000 € veranschlagt. Für die Erneuerung des Anstrichs und der Beleuchtung im Dorfgemeinschaftshaus sowie für die Anbringung eines Notschornsteins am Anbau des Dorfgemeinschaftshauses wurden in 2026 insgesamt 15.000 € eingeplant.

Weiter belasten die Kreis- und Verbandsgemeindeumlage, sowie die Gewerbesteuerumlage den Haushalt. Für das Haushaltsjahr 2026 beträgt der Haushaltsansatz für die Kreisumlage 330.110 € und für die Verbandsgemeindeumlage 352.450 €. Im Vergleich zu den Haushaltsansätzen des Jahres 2025 wurden die Ansätze um rund 19.600 € (Kreisumlage) und rund 5.600 € (VG-Umlage) erhöht. Dem gegenüber stehen jedoch höhere Einnahmen bei dem Gemeindeanteil an der Einkommenssteuer und Umsatzsteuer sowie der Gewerbesteuer. Aufgrund höherer Gewerbesteuereinnahmen der Vorjahre können die Umlagebelastungen in den Jahren 2026 und 2027 nicht mit den Gewerbesteuereinnahmen des entsprechenden Haushaltsjahres aufgefangen werden. Es wurden daher Sonderposten für Belastungen des kommunalen Finanzausgleichs in 2025 und 2026 gebildet, welche ertragswirksam in 2026 und 2027 aufgelöst werden. Diese Vorgänge haben jedoch nur Auswirkungen auf den Ergebnishaushalt.

Zu planen sind im Ergebnishaushalt auch die nicht zahlungswirksamen Vorgänge. Hierzu gehören:

<b>nicht zahlungswirksamer Vorgang</b>	<b>2026</b>	<b>2027</b>
Abschreibungen für abnutzbare Vermögensgegenstände	-91.820 €	-90.690 €
Zuführung zur Ehrensoldrückstellung	-3.700 €	-3.700 €
Auflösungserträge aus Zuwendungen und Baukostenzuschüssen	7.260 €	4.630 €
Auflösungserträge aus Beiträgen und Zuwendungen	24.740 €	24.740 €
Erträge aus der Auflösung von Sonderposten aus Zuwendungen	15.250 €	14.560 €
Erträge aus der Auflösung von Rückstellungen	530 €	530 €
<b>Zwischensumme:</b>	<b>-47.740 €</b>	<b>-49.930 €</b>
Auflösungserträge aus der Auflösung von Sonderposten für Belastungen aus dem Finanzausgleich	64.790 €	35.100 €
Aufwendungen zur Einstellung eines Sonderposten für Belastungen aus dem Finanzausgleich	-35.100 €	0 €
<b>Zwischensumme:</b>	<b>29.690 €</b>	<b>35.100 €</b>
<b>Gesamtsumme:</b>	<b>-18.050 €</b>	<b>-14.830 €</b>

Per Saldo erfolgt hier aus Abschreibungen und Auflösungserträgen eine Belastung in 2026 in Höhe von 47.740 € und in 2027 in Höhe 49.930 €. Aus den Sonderposten für Belastungen aus dem kommunalen Finanzausgleich erfolgt in 2026 eine Entlastung von 29.690 € und in 2027 von 35.100 €.

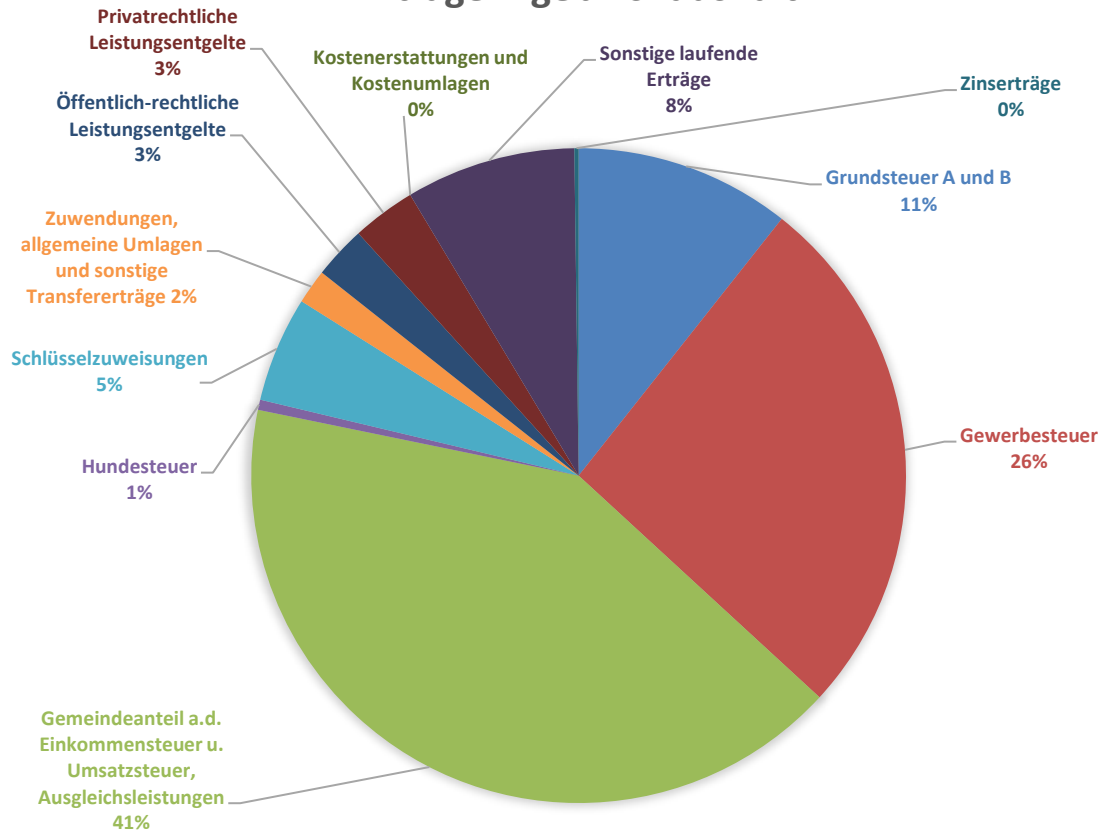
Die Abschreibungen und Auflösungserträge sind gegenüber dem Vorjahr fortgeschrieben.

### **Personalaufwendungen**

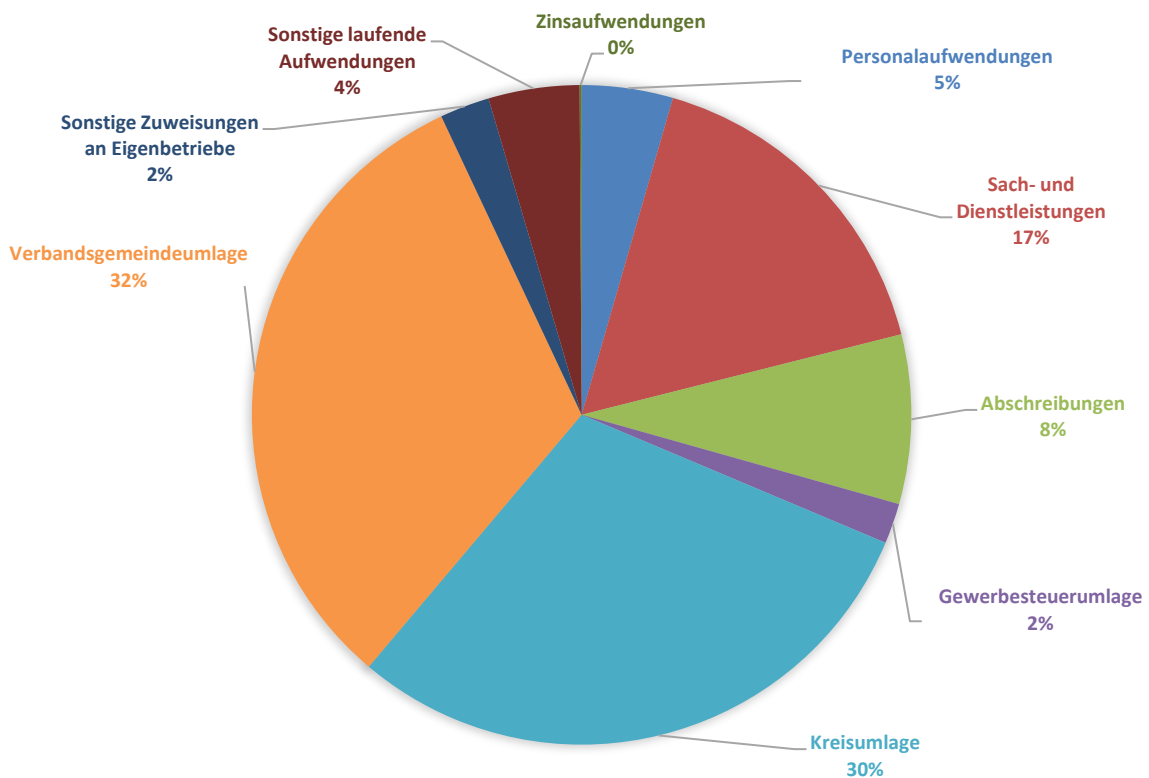
Die Personalaufwendungen sind im Ergebnishaushalt (E9) mit 49.460 € (2026) und 50.600 € (2027) ausgewiesen. Der Haushaltsansatz des Jahres 2025 lag bei 45.480 €.

In den Personalausgaben wurden die festgeschriebenen tariflichen Erhöhungen der Beschäftigten eingerechnet.

## Erträge Ergebnishaushalt



## Aufwendungen Ergebnishaushalt



## Finanzhaushalt

	Haushaltsplan 2025	Haushaltsplan 2026	Haushaltsplan 2027	Abweichungen zum Haushalt 2025	
				2026	2027
Saldo der ordentlichen und außerordentlichen Ein- und Auszahlungen	-134.383 €	-137.750 €	-16.440 €	-3.367 €	117.943 €

Der Finanzhaushalt weist im **Haushaltsjahr 2026** einen negativen Saldo der ordentlichen und außerordentlichen Ein- und Auszahlungen von 137.750 € aus. Im Vergleich zum Vorjahr ergibt sich hier eine Verschlechterung von 3.367 €. Die Veränderungen im Finanzhaushalt im Vergleich zum Vorjahr ergeben sich weitestgehend aus den vorgenannten Erläuterungen zum Ergebnishaushalt, weil diese Buchungsvorgänge überwiegend auch zahlungswirksam sind und somit den Finanzhaushalt ebenfalls berühren.

Der Saldo der ordentlichen und außerordentlichen Ein- und Auszahlungen und der Saldo der Ein- und Auszahlungen aus Investitionstätigkeit (-58.340 €) führt in 2026 zu einem Finanzmittelfehlbetrag von 196.090 €. Zuzüglich der ordentlichen Tilgung in Höhe von 2.980 € beträgt die Veränderung der Forderungen gegenüber der Verbandsgemeinde im Rahmen der Einheitskasse 199.070 € bzw. reduzieren sich die liquiden Mittel der Ortsgemeinde Linkenbach um diesen Betrag.

Für das Haushaltsjahr 2026 verbleibt eine negative „freie Finanzspitze“ von 140.730 € (Saldo der ordentlichen und außerordentlichen Ein- und Auszahlungen abzgl. der ordentlichen Tilgung). Die Zielvorgabe zur Beurteilung der dauernden Leistungsfähigkeit wird somit nicht erreicht.

Im **Haushaltsjahr 2027** weist der Finanzhaushalt einen negativen Saldo der ordentlichen und außerordentlichen Ein- und Auszahlungen von 16.440 € aus. Im Vergleich zum Ansatz des Vorjahres ergibt sich hier eine Verbesserung von 117.943 €. Diese Veränderungen im Vergleich zum Vorjahr ergeben sich ebenfalls weitestgehend aus den vorgenannten Erläuterungen zum Ergebnishaushalt, weil diese Buchungsvorgänge überwiegend auch zahlungswirksam sind und somit auch den Finanzhaushalt berühren.

Der Saldo der ordentlichen und außerordentlichen Ein- und Auszahlungen und der Saldo der Ein- und Auszahlungen aus Investitionstätigkeit (-27.500 €) führt in 2027 zu einem Finanzmittelfehlbetrag von 43.940 €. Zuzüglich der ordentlichen Tilgung (3.050 €) und der Sondertilgung/Ablösung eines Kredits (8.310 €) von insgesamt 11.360 € beträgt die Veränderung der Forderungen gegenüber der Verbandsgemeinde im Rahmen der Einheitskasse 55.300 € bzw. reduzieren sich die liquiden Mittel der Ortsgemeinde Linkenbach um diesen Betrag.

Für das Haushaltsjahr 2027 verbleibt eine sogenannte negative „freie Finanzspitze“ von -27.800 € (Saldo der ordentlichen und außerordentlichen Ein- und Auszahlungen abzgl. der ordentlichen Tilgung). Die Zielvorgabe zur Beurteilung der dauernden Leistungsfähigkeit wird somit nicht erreicht.

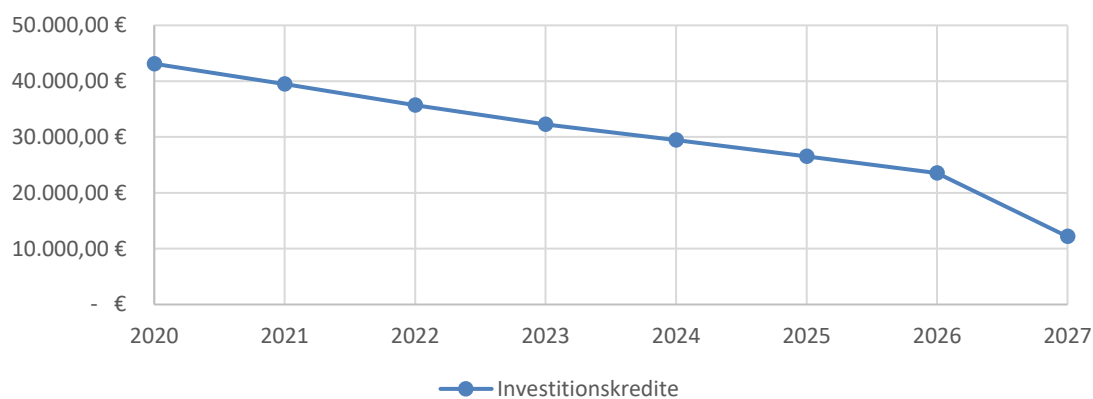
**Der Stand der liquiden Mittel** der Ortsgemeinde Linkenbach beträgt zum 31.12.2025 524.029,10 €.

## Entwicklung der Investitionskredite / ordentlichen Tilgung

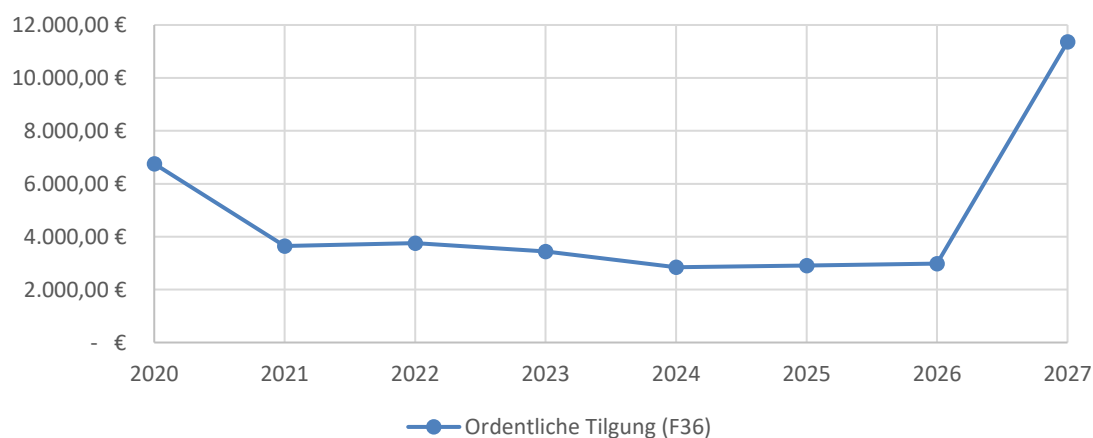
Jahr	Investitionskredite	Ordentliche Tilgung
2020	43.120,84 €	6.762,09 €
2021	39.467,34 €	3.653,50 €
2022	35.711,96 €	3.755,38 €
2023	32.265,32 €	3.446,64 €
2024	29.420,28 €	2.845,04 €
2025	26.505,65 €	2.914,63 €
2026	23.525,65 €	2.980,00 €
2027	12.165,65 €	*11.360,00 €
		geplant

\*inkl. Sondertilgung/Kreditaufnahme

### Investitionskredite



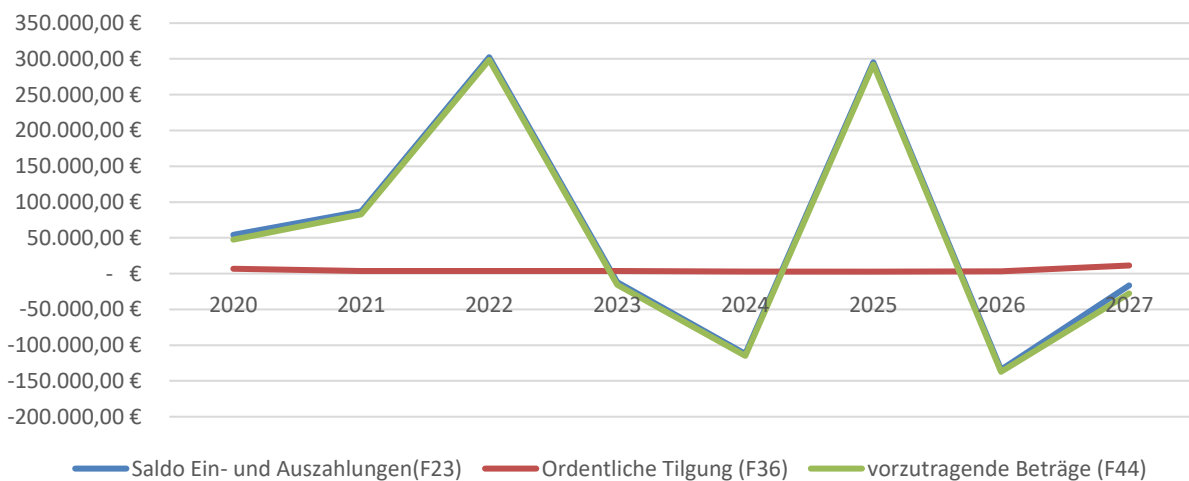
### Ordentliche Tilgung (inkl. Sondertilgung)



## Entwicklung der sog. „freien Finanzspitze“

Jahr	Saldo Ein- und Auszahlungen	Ordentliche Tilgung	vorzutragende Beträge
2020	54.224,84 €	6.762,09 €	47.462,75 €
2021	86.671,10 €	3.653,50 €	83.017,60 €
2022	302.372,87 €	3.755,38 €	298.617,49 €
2023	-12.118,24 €	3.446,64 €	-15.564,88 €
2024	-112.234,46 €	2.845,04 €	-115.079,50 €
2025	295.153,34 €	2.914,63 €	292.238,71 €
2026	-137.750,00 €	2.980,00 €	-140.730,00 €
2027	- 16.440,00 €	11.360,00 €	-27.800,00 €
		geplant	

### Entwicklung der freien Finanzspitze



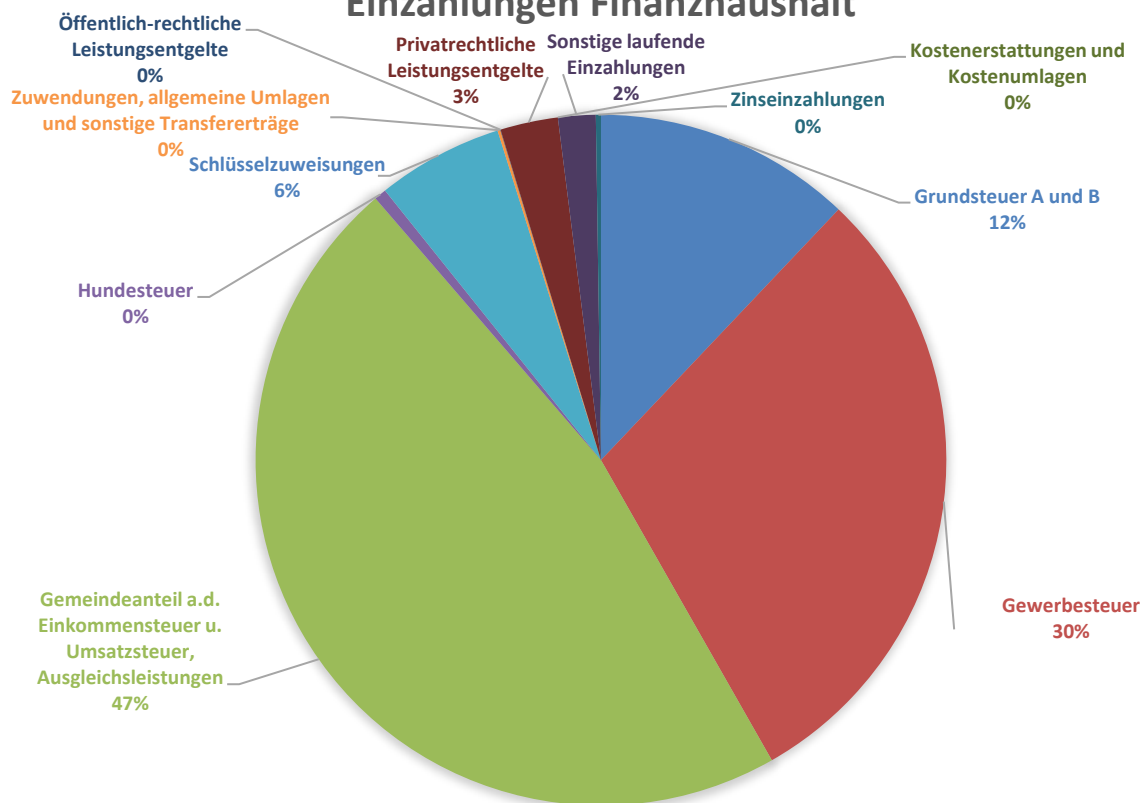
## Investitionsübersicht 2026

Produkt	Investitionsmaßnahme	Einzahlungen 2026	Auszahlungen 2026
1111-1	Kauf eines Laptops für den Ortsbürgermeister		500 €
1142-1	Ankauf einer landwirtschaftlichen Fläche (Flur 14, Flurstück 9) aus einem Nachlassinsolvenzverfahren		9.090 €
1142-1	Pauschale für den Ankauf von Grundstücken		2.000 €
1142-2	Einrichtungsgegenstände Tante M-Laden		20.000 €
1143-1	Errichtung eines Holzcarports		3.000 €
1143-3	Kauf eines Rasenmähertraktors		16.000 €
1143-3	Pauschale für die Anschaffung notwendiger Geräte/Ausstattung/Maschinen		500 €
5511-1	Anschaffung einer Naturschaukel (In 2025 erfolgte durch das Land eine pauschale Zuwendung in Höhe von 1.500 € aus dem Unterstützungsprogramm "Das Dorfbudget-Ehrenamt fördern, Gemeinschaft stärken")		1.500 €
5731-1	Ausstattungssatz für Notfalltreffpunkt		3.750 €
5731-1	Anschaffung eines Holzofenkochherds		2.000 €
<b>Summe Investitionseinzahlungen/-auszahlungen:</b>		<b>0 €</b>	<b>58.340 €</b>

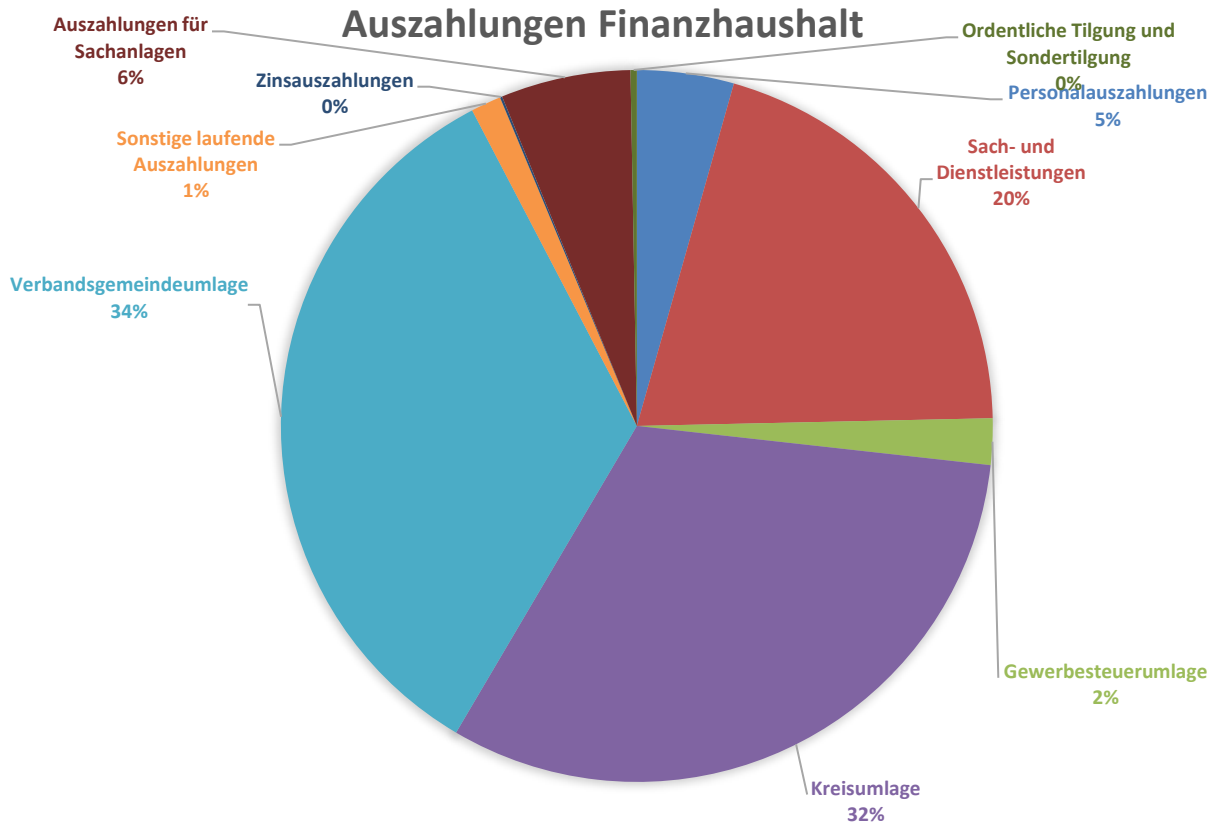
## Haushaltsausgleich Finanzhaushalt 2026

Der Saldo der Ein- und Auszahlungen aus Investitionstätigkeit beträgt -58.340 €. Zuzüglich des Defizits aus dem Saldo der ordentlichen und außerordentlichen Ein- und Auszahlungen von -137.750 € und der ordentlichen Tilgung in Höhe von 2.980 € verbleibt ein Fehlbetrag von 199.070 €, der durch die liquiden Mittel der Ortsgemeinde Linkenbach gedeckt wird.

## Einzahlungen Finanzhaushalt



## Auszahlungen Finanzhaushalt



## Investitionsübersicht 2027

Produkt	Investitionsmaßnahme	Einzahlungen 2027	Auszahlungen 2027
1142-1	Pauschale für den Ankauf von Grundstücken		2.000 €
1143-3	Pauschale für die Anschaffung notwendiger Geräte/Ausstattung/Maschinen		500 €
5511-1	Errichtung eines Informationsplatzes an der Quelle		20.000 €
5511-2	Neue Beleuchtung für die Teichanlage		5.000 €
<b>Summe Investitionseinzahlungen/-auszahlungen:</b>		<b>0 €</b>	<b>27.500 €</b>

## Haushaltsausgleich Finanzhaushalt 2027

Der Saldo der Ein- und Auszahlungen aus Investitionstätigkeit beträgt -27.500 €. Zuzüglich des Defizits aus dem Saldo der ordentlichen und außerordentlichen Ein- und Auszahlungen von -16.440 € und der ordentlichen Tilgung sowie der Sondertilgung/Ablösung eines Kredits in Höhe von insgesamt 11.360 € verbleibt ein Fehlbetrag von 55.300 €, der durch die liquiden Mittel der Ortsgemeinde Linkenbach gedeckt ist.

## Übersicht der wichtigsten Investitionen 2028 und Folgejahre

Die Ortsgemeinde Linkenbach plant über den Doppelhaushalt hinaus eine Beteiligung an einer durch einen Investor noch zu entwickelnden PV-Freiflächenanlage. Die Maßnahme wird voraussichtlich Gegenstand im Doppelhaushalt 2028/2029, sobald eine Beteiligung realisierbar erscheint.

## Haushaltsausgleich

Der Ergebnishaushalt ist im Planjahr 2026 und im Planjahr 2027 sowie in den Planfolgejahren unausgeglichen. Unter Berücksichtigung der fünf Haushaltsvorjahre ist der Ergebnishaushalt im Planjahr 2026 ausgeglichen und im Planjahr 2027 unausgeglichen.

Der Finanzhaushalt ist im ordentlichen und außerordentlichen Saldo ebenfalls im Planjahr 2026 und im Planjahr 2027 unausgeglichen. Unter Berücksichtigung der jeweiligen fünf Haushaltsvorjahre ergeben sich jedoch für die Planjahre 2026 und 2027 ausgeglichene Finanzhaushalte.

### **Hierzu erklärt die Ortsgemeinde Linkenbach folgendes:**

Fehlbedarfe der hier vorliegenden Größenordnung können nicht ohne weiteres ausgeglichen werden, zumal u. a. entsprechende Umlagelasten diese Ergebnisse verursachen. Diese wiederum sind in hohem Maße durch gesetzliche Anforderungen von Bund und Land an diese umlageerhebenden Körperschaften verursacht und letztlich nicht von den Ortsgemeinden zu vertreten.

Dennoch unternimmt die Ortsgemeinde Linkenbach, unter Beachtung ihrer kommunalen Selbstverantwortung, auch gegenüber ihren Bürgern, größtmögliche Anstrengungen, um diesen Defiziten entgegenzuwirken.

## **Konkret ergibt sich für diesen Haushalt:**

### **Steuern**

Durch die Erschließung eines Neubaugebietes mittels eines Investors konnte die Ortsgemeinde eine weitere positive Entwicklung beim Gemeindeanteil an der Einkommensteuer realisieren. Die Vermarktung der Baugrundstücke, sowie insbesondere auch die Nutzung alter Häuser, wurden durch die Gemeinde intensiv gefördert und begleitet. Die Einwohnerzahl ist in den letzten Jahren gestiegen und lag zum 30.06.2025 bei 632 Einwohner.

Durch die Erschließung des gemeinsamen Gewerbegebietes mit der Ortsgemeinde Dürrholz sind bereits die Weichen für entsprechende Gewerbesteuererinnahmen gestellt.

Darüber hinaus wurde aufgrund der Neuerungen durch die Grundsteuerreform zum 01.01.2025 eine Anhebung der Realsteuerebesätze vorgenommen. Der Hebesatz für die Grundsteuer A wurde von 345 v.H. auf 400 v.H. angehoben. Für die Grundsteuer B wurde eine Erhöhung des Hebesatzes von 465 v.H. auf 500 v.H. vorgenommen. Der Gewerbesteuerhebesatz wurde von 395 v.H. auf 400 v.H. angehoben. Die Anhebung der Steuerhebesätze über das Niveau der Nivellierungssätze hinaus bedeutet umlagefreie Netto-Mehreinnahmen. Schwankungen bei der Gewerbesteuer können jedoch von der Ortsgemeinde nicht beeinflusst werden. Die Schwankungen wirken sich zeitversetzt auf die zu zahlenden Umlagen der Ortsgemeinde an Verbandsgemeinde und Landkreis aus.

### **Jagdgenossenschaften**

Die Jagdgenossenschaft Linkenbach als Körperschaft des öffentlichen Rechts hat im Rahmen einer öffentlich-rechtlichen Vereinbarung mit der Ortsgemeinde Linkenbach rechtverbindlich erklärt, die Jagdpachteinnahmen für den gemeindlichen Wegebau zur Verfügung zu stellen, um so eine Anrechnung auf den beitragsfähigen Aufwand nach § 11 KAG zu erlangen. Im Ergebnis müssen so keine Wegebaubeiträge gezahlt werden. Der kumulierte, bisher nicht verausgabte Betrag stellt aus Sicht der Ortsgemeinde eine Verbindlichkeit dar, da eine Zahlungsverpflichtung dem Grunde und der Höhe nach besteht. Die Wegebauerträge und -aufwendungen werden im Produkt 5559, die Jagdpacht sowie die evtl. Erträge und Aufwendungen der Wildschäden werden unter der Leistung 5551-2 dargestellt.

In einer jährlich fortgeführten Nebenrechnung werden der Jahresanfangsbestand (=Jahresendbestand Vorjahr) zzgl. der Jahreseinnahmen abzüglich der Jahresausgaben zu einem Jahresendbestand fortgeschrieben. Im jeweiligen Jahresabschluss werden diese Daten dann detailliert dargestellt und im Rahmen der örtlichen Rechnungsprüfung mit geprüft. Dieser ist in der Schlussbilanz des Vorjahres unter der Bilanzposition Passiva 4.10 auszuweisen.

Der Gesamtstand zum 01.01.2026 beträgt 79.968,40 €.

## **Schlussbemerkung**

In den Planfolgejahren kann nach heutigen Erkenntnissen weder der Ergebnishaushalt noch der Finanzhaushalt ausgeglichen werden.

Die Finanzmittelfehlbeträge müssen durch die liquiden Mittel der Ortsgemeinde Linkenbach ausgeglichen werden, sodass sich diese Jahr für Jahr weiter reduzieren.

Im Ergebnishaushalt kommen die nicht zahlungswirksamen Vorgänge hinzu, die pro Jahr zusätzlich mit rund 48.000 € zu Buche schlagen, sodass sich in der Folge das bilanzielle Eigenkapital durch entsprechende Verlustvorräte reduzieren wird.

Ab dem Haushaltsjahr 2027 sinkt der Jahresfehlbetrag des Ergebnishaushaltes nach derzeitiger Planung, was u.a. auf die prognostizierten höheren Steuereinnahmen zurückzuführen ist. Diese Planzahlen werden nach den Einschätzungen des Arbeitskreises „Steuerschätzung“ beim Bundesministerium der Finanzen berechnet. Angesichts der derzeit schwierig zu prognostizierenden Bedingungen der deutschen Wirtschaft kann es auch in den Folgejahren

noch zu Veränderungen kommen, die z. Zt. nicht abschätzbar sind.

Aufgrund der über dem Landesdurchschnitt liegenden Steuerkraft erhält die Ortsgemeinde Linkenbach in 2026 keine Schlüsselzuweisungen A. Die landesdurchschnittliche Steuerkraft pro Einwohner (Schwellenwert) liegt für 2026 bei 1.128,36 €. Die Ortsgemeinde Linkenbach hat für 2026 eine Steuerkraft pro Einwohner von 1.214,69 € und liegt damit 86,33 € über dem Landesdurchschnitt.

Nach der Novellierung des Landesfinanzausgleichsgesetzes (LFAG) haben Ortsgemeinden ebenfalls die Möglichkeit zum Erhalt einer Schlüsselzuweisung B. Als Schlüsselzuweisung B werden 90 v. H. des Unterschiedsbetrags zwischen der Ausgleichsmesszahl und der Finanzkraftmesszahl gewährt, wenn die Ausgleichsmesszahl größer ist als die Finanzkraftmesszahl. Die Schlüsselzuweisung B ist keine Umlagegrundlage und verbleibt zu 100 % als Einnahme bei der Ortsgemeinde. Sie beträgt für das Haushaltsjahr 2026 49.760 €.

Insgesamt zeigt sich, dass die Ortsgemeinde mit der Entwicklung des Industriegebietes und der Ausweisung von Baugebieten einen guten Weg eingeschlagen hat.

Dies zeichnet sich auch positiv beim voraussichtlichen Stand der Investitionskredite zum 31.12.2027 in Höhe von rd. 12.165 € ab. Die Verschuldung ist mit 26.505,65 € per 31.12.2025 überschaubar und liegt weit unter dem Landesdurchschnitt.

Weiterhin ist positiv zu vermerken, dass die Investitionen, die für die Jahre 2026 und 2027 geplant sind, durch die vorhandenen liquiden Mittel der Ortsgemeinde finanziert werden können.

Somit gilt es, weiterhin sparsam zu sein und insbesondere verantwortlich und schonend mit den vorhandenen Vermögensgegenständen umzugehen, d.h. z.B. notwendige Unterhaltungs- und Erhaltungsmaßnahmen zeitnah und wirtschaftlich sinnvoll durchzuführen.



# Ergebnis- und Finanzhaushalt 2026 / 2027

lfd. Nr.	Ergebnis- und Finanzhaushalt	Ergebnisse 2024	Ansätze 2025 einschl. Nachträge	Ansatz 2026	Ansatz 2027	Planungsdaten 2028	Planungsdaten 2029
in EUR							
<b>Entstehung des Jahresergebnisses aus ordentlicher und außerordentlicher Tätigkeit</b>							
E1	+ Steuern und ähnliche Abgaben	661.999,50	705.200	751.600	775.380	796.769	826.888
40110000	Grundsteuer A	2.844,87	2.800	3.700	3.690	3.685	3.678
40120000	Grundsteuer B	99.177,49	98.800	98.000	99.270	100.565	101.872
40130000	Gewerbesteuer	188.635,09	211.800	250.000	255.250	260.610	275.204
40210000	Gemeindeanteil an der Einkommensteuer	310.352,83	336.000	341.500	353.790	365.115	381.546
40220000	Gemeindeanteil an der Umsatzsteuer	14.880,56	15.200	18.180	22.380	24.708	21.570
40330000	Hundesteuer	5.135,50	5.400	4.800	4.800	4.800	4.800
40521000	Familienleistungsausgleich	40.973,16	35.200	35.420	36.200	37.286	38.218
E2	+ Zuwendungen, allgemeine Umlagen und sonstige Transfererträge	68.394,51	66.300	66.100	65.900	65.780	65.920
41110000	Schlüsselzuweisungen	49.974,00	49.110	49.760	50.250	50.760	51.260
41444000	Zuweisungen und Zuschüsse für lfd. Zwecke von Zweckverbänden	1.000,00	1.000	1.000	1.000	1.000	1.000
41446000	Zuweisungen und Zuschüsse für lfd. Zwecke von Sparkassen	90,00	90	90	90	90	90
41510000	Erträge aus der Auflösung von Sonderposten aus Zuwendungen	17.330,51	16.100	15.250	14.560	13.930	13.570
E3	+ Erträge der sozialen Sicherung	0,00	0	0	0	0	0
E4	+ Öffentlich-rechtliche Leistungsentgelte	25.450,83	27.055	24.890	24.890	22.140	22.140
43120000	Gebühren für die Erteilung von Bescheiden (u. a. Genehmigungen, Ablehnungen, Untersagungen)	270,00	120	150	150	150	150
43710000	Erträge aus der Auflösung von Sonderposten für Beiträge und ähnlichen Entgelte	25.180,83	26.935	24.740	24.740	21.990	21.990
E5	+ Privatrechtliche Leistungsentgelte	32.643,72	31.030	30.000	27.370	27.370	27.370
44120000	Mieten und Pachten	23.237,03	22.840	22.740	22.740	22.740	22.740
44310000	Erträge aus der Auflösung von Sonderposten für Baukostenzuschüsse und ähnliche Entgelte	9.406,69	8.190	7.260	4.630	4.630	4.630
E6	+ Kostenerstattungen und Kostenumlagen	1.191,73	0	0	0	0	0
44290000	Kostenerstattungen und Kostenumlagen von Sonstigen	1.191,73	0	0	0	0	0
E7	+ Sonstige laufende Erträge	18.414,84	16.230	80.120	49.430	14.330	14.330
46250000	Konzessionsabgaben	15.907,59	15.700	13.800	13.800	13.800	13.800
46290000	Sonstige laufende Erträge	1.700,00	0	0	0	0	0
46612000	Erträge aus der Auflösung von Sonderposten	0,00	0	64.790	35.100	0	0
46614000	Erträge aus der Auflösung von Rückstellungen	0,00	530	530	530	530	530
46999000	Sonstige Erträge für Vorjahre (alle Ertragsarten)	807,25	0	1.000	0	0	0
<b>E8</b>	<b>Summe der laufenden Erträge aus Verwaltungstätigkeit</b>	<b>808.095,13</b>	<b>845.815</b>	<b>952.710</b>	<b>942.970</b>	<b>926.389</b>	<b>956.648</b>
E9	- Personal- und Versorgungsaufwendungen	41.715,84	45.480	49.460	50.600	51.044	51.488
50110000	Aufwendungen für ehrenamtlich Tätige an Bürgermeister	10.335,68	10.710	10.050	10.250	10.353	10.456
50120000	Aufwendungen für ehrenamtlich Tätige an Beigeordnete	419,00	870	800	820	828	836
50140000	Aufwendungen für ehrenamtlich Tätige an Rats- und Ausschussmitglieder	135,00	400	400	400	404	408
50221000	Vergütungen an Arbeitnehmer	20.943,25	21.110	23.010	23.630	23.866	24.106
50320000	Beiträge zu Versorgungskassen für Arbeitnehmer	0,00	0	2.010	2.080	2.102	2.121
50410000	Beiträge zur gesetzlichen Sozialversicherung für Beamte (u. a. Nachversicherung)	1.824,12	1.840	1.920	1.960	1.980	1.999
50420000	Beiträge zur gesetzlichen Sozialversicherung für Arbeitnehmer	5.442,79	4.530	4.950	5.080	5.131	5.182
51130000	Versorgungsaufwendungen an ehrenamtlich Tätige	2.616,00	2.320	2.620	2.680	2.680	2.680
51700000	Zuführungen zu Ehrensoldrückstellungen	0,00	3.700	3.700	3.700	3.700	3.700
E10	- Aufwendungen für Sach- und Dienstleistungen	88.919,49	167.075	187.310	113.700	112.438	112.678
52200000	Aufwendungen für Energie / Wasser / Abwasser / Abfall	24.919,26	23.425	23.000	23.350	23.583	23.818
52310000	Unterhaltung der Grundstücke, Außenanlagen, Gebäude und Gebäudeeinrichtungen	1.024,73	24.900	19.900	4.900	4.900	4.900
52320000	Bewirtschaftung der Grundstücke, Außenanlagen, Gebäude und Gebäudeeinrichtungen	5.807,36	7.800	7.800	7.800	7.805	7.810

# Ergebnis- und Finanzhaushalt 2026 / 2027

lfd. Nr.	Ergebnis- und Finanzhaushalt	Ergebnisse 2024	Ansätze 2025 einschl. Nachträge	Ansatz 2026	Ansatz 2027	Planungs- daten 2028	Planungs- daten 2029
52330000	Unterhaltung des Infrastrukturvermögens	16.020,38	77.550	100.950	41.450	39.950	39.950
52350000	Fahrzeugunterhaltung	6.228,59	5.000	5.000	5.000	5.000	5.000
52360000	Unterhaltung der Maschinen und technischen Anlagen	479,41	1.500	1.500	1.500	1.500	1.500
52370000	Unterhaltung der Betriebs- und Geschäftsausstattung	414,00	1.400	1.400	1.400	1.400	1.400
52490000	Sonstige Aufwendungen für Sachleistungen	830,85	1.100	1.100	1.100	1.100	1.100
52544000	Kostenerstattungen an Zweckverbände	33.194,91	24.400	26.660	27.200	27.200	27.200
E11	- Abschreibungen	94.724,89	95.036	91.820	90.690	86.820	86.290
53210000	Abschreibung auf immaterielle Vermögensgegenstände	3.043,10	3.050	3.030	3.010	2.960	2.960
53410000	Abschreibung auf bebaute Grundstücke und grundstücksgleiche Rechte	8.632,94	9.450	8.750	9.310	9.310	9.310
53510000	Afa auf das Infrastrukturverm. (einschließlich Grundstücke und grundstücksgl. Rechte)	73.168,49	73.856	69.230	67.010	63.960	63.610
53710000	Abschreibungen auf Kunstgegenstände, Denkmäler	52,33	60	60	60	60	60
53810000	Afa auf Fahrzeuge, Maschinen und technische Anlagen, BGA	9.828,03	8.620	10.750	11.300	10.530	10.350
E12	- Zuwendungen, Umlagen und sonstige Transferaufwendungen	653.613,43	708.498	731.460	697.440	716.200	742.420
54131000	Zuweisungen und Zuschüsse für lfd. Zwecke an Eigenbetriebe	26.944,85	32.620	27.000	27.000	27.000	27.000
54310000	Gewerbesteuerumlage	15.818,58	18.767	21.900	22.330	22.800	24.080
54421000	Allgemeine Umlagen an Landkreise	289.208,00	310.503	330.110	313.130	321.970	334.020
54423000	Allgemeine Umlagen an Verbandsgemeinden	321.642,00	346.608	352.450	334.980	344.430	357.320
E13	- Aufwendungen der sozialen Sicherung	0,00	0	0	0	0	0
E14	- Sonstige laufende Aufwendungen	19.932,93	10.450	49.390	22.310	12.351	12.393
56130000	Aufwendungen für übernommene Reisekosten für Dienstreisen und Dienstgänge	0,00	500	500	500	500	500
56210000	Mieten, Pachten und Erbbauzinsen	1.354,21	1.430	1.430	1.430	1.430	1.430
56255000	Aufwendungen für die Erstellung von Bebauungsplänen	0,00	0	1.500	10.000	0	0
56290000	Sonstige Aufwendungen für die Inanspruchnahme von Rechten und Diensten	470,66	600	600	600	600	600
56310000	Büromaterial	1.592,84	600	1.200	600	600	600
56330000	Porto und Versandkosten	60,00	50	50	50	50	50
56340000	Telefon, Datenübertragungskosten	414,12	420	420	420	420	420
56410000	Versicherungsbeiträge	3.881,27	3.920	4.020	4.120	4.161	4.203
56420000	Beiträge zu Wirtschaftsverbänden, Berufsvertretungen und Vereinen	564,23	600	620	640	640	640
56560000	Einstellungen und Zuschreibungen in die Sonderposten	0,00	0	35.100	0	0	0
56590000	Sonstige Aufwendungen	8.050,00	0	0	0	0	0
56810000	Grundsteuer	232,71	240	780	780	780	780
56820000	Kraftfahrzeugsteuer	177,00	190	190	190	190	190
56920000	Sonstige lfd. Aufwendungen der Verwaltungstätigkeit	183,91	300	380	380	380	380
56930000	Repräsentationen	2.718,39	600	600	600	600	600
56990000	Sonstige laufende Aufwendungen der Verwaltungstätigkeit	233,59	1.000	1.000	1.000	1.000	1.000
56999000	Sonstige Aufwendungen für Vorjahre (alle Aufwandsarten)	0,00	0	1.000	1.000	1.000	1.000
<b>E15</b>	<b>Summe der laufenden Aufwendungen aus Verwaltungstätigkeit</b>	<b>898.906,58</b>	<b>1.026.539</b>	<b>1.109.440</b>	<b>974.740</b>	<b>978.853</b>	<b>1.005.269</b>
<b>E16</b>	<b>Laufendes Ergebnis aus Verwaltungstätigkeit</b>	<b>-90.811,45</b>	<b>-180.724</b>	<b>-156.730</b>	<b>-31.770</b>	<b>-52.464</b>	<b>-48.621</b>
E17	+ Zinserträge und sonstige Finanzerträge	3.349,20	500	2.000	1.500	1.400	1.300
47400000	Erträge aus Beteiligungen ohne assoziierte Unternehmen	18,94	0	0	0	0	0
47900000	Sonstige Zinsen und ähnliche Erträge	2.027,26	0	1.500	1.000	900	800
47920000	Vollverzinsung aus Gewerbesteuer (§ 233a AO)	1.303,00	500	500	500	500	500
E18	- Zinsaufwendungen und sonstige Finanzaufwendungen	1.197,78	1.140	1.070	1.000	830	760
57511000	Zinsaufwendungen und sonstige Finanzaufwendungen an Banken	608,30	550	480	410	330	260
57512000	Zinsaufwendungen und sonstige Finanzaufwendungen an Sparkassen	90,48	90	90	90	0	0

# Ergebnis- und Finanzhaushalt 2026 / 2027

Ifd. Nr.	Ergebnis- und Finanzhaushalt	Ergebnisse 2024	Ansätze 2025 einschl. Nachträge	Ansatz 2026	Ansatz 2027	Planungs- daten 2028	Planungs- daten 2029
57910000	Sonstige Zinsen und sonstige Finanzaufwendungen aus der Vollverzinsung der Gewerbesteuer (§ 233a AO)	499,00	500	500	500	500	500
<b>E19</b>	<b>Saldo der Zins- und sonstigen Finanzerträge und -aufwendungen</b>	<b>2.151,42</b>	<b>-640</b>	<b>930</b>	<b>500</b>	<b>570</b>	<b>540</b>
<b>E20</b>	<b>Ordentliches Ergebnis</b>	<b>-88.660,03</b>	<b>-181.364</b>	<b>-155.800</b>	<b>-31.270</b>	<b>-51.894</b>	<b>-48.081</b>
<b>E21</b>	<b>Außerordentliches Ergebnis</b>	<b>0,00</b>	<b>0</b>	<b>0</b>	<b>0</b>	<b>0</b>	<b>0</b>
<b>E22</b>	<b>Saldo aus internen Leistungsbeziehungen</b>	<b>0,00</b>	<b>0</b>	<b>0</b>	<b>0</b>	<b>0</b>	<b>0</b>
<b>E23</b>	<b>Jahresergebnis (Jahresüberschuss/Jahresfehlbetrag)</b>	<b>-88.660,03</b>	<b>-181.364</b>	<b>-155.800</b>	<b>-31.270</b>	<b>-51.894</b>	<b>-48.081</b>
<b>F23</b>	<b>Saldo der ordentlichen und außerordentlichen Ein- und Auszahlungen</b>	<b>-112.234,46</b>	<b>-134.383</b>	<b>-137.750</b>	<b>-16.440</b>	<b>-2.454</b>	<b>1.189</b>
	Entstehung des Finanzmittelüberschusses/- fehlbetrages aus Investitionstätigkeit						
F24	+ Einzahlungen aus Investitionszuwendungen	0,00	14.000	0	0	0	0
68179000	Anzahlungen auf Sonderposten zum Anlagevermögen von übrigen Bereichen	0,00	14.000	0	0	0	0
F25	+ Einzahlungen aus Beiträgen und ähnlichen Entgelten	0,00	153.000	0	0	0	0
68265000	Anzahlungen für Beiträge vom privaten Bereich	0,00	153.000	0	0	0	0
F26	+ Sonstige Investitionseinzahlungen	0,00	0	0	0	0	0
<b>F27</b>	<b>Summe der Einzahlungen aus Investitionstätigkeit</b>	<b>0,00</b>	<b>167.000</b>	<b>0</b>	<b>0</b>	<b>0</b>	<b>0</b>
F28	- Auszahlungen für immaterielle Vermögensgegenstände	0,00	0	0	0	0	0
F29	- Auszahlungen für Sachanlagen	2.449,33	190.500	58.340	27.500	2.500	2.500
78510000	Auszahlungen für unbebaute Grundstücke und grundstücksgleiche Rechte	230,86	0	11.090	2.000	2.000	2.000
78523000	Auszahlungen für Baumaßnahmen	0,00	0	3.000	0	0	0
78532000	Auszahlungen für den Erwerb von Gebäuden und Grundstückseinrichtungen	0,00	0	0	5.000	0	0
78560000	Auszahlungen für Fahrzeuge, Maschinen und technische Anlagen	2.218,47	500	16.500	500	500	500
78571000	Auszahlungen für bewegliche Sachen des Anlagevermögens oberhalb der Wertgrenze i.H.v. 410,00 Euro	0,00	0	27.750	0	0	0
78593000	Auszahlungen für Baumaßnahmen	0,00	190.000	0	20.000	0	0
F30	- Auszahlungen für Finanzanlagen	0,00	0	0	0	0	0
F31	- Sonstige Investitionsauszahlungen	0,00	0	0	0	0	0
<b>F32</b>	<b>Summe der Auszahlungen aus Investitionstätigkeit</b>	<b>2.449,33</b>	<b>190.500</b>	<b>58.340</b>	<b>27.500</b>	<b>2.500</b>	<b>2.500</b>
<b>F33</b>	<b>Saldo der Ein- und Auszahlungen aus Investitionstätigkeit</b>	<b>-2.449,33</b>	<b>-23.500</b>	<b>-58.340</b>	<b>-27.500</b>	<b>-2.500</b>	<b>-2.500</b>
F34	Finanzmittelüberschuss / -fehlbetrag	-114.683,79	-157.883	-196.090	-43.940	-4.954	-1.311
F35	+ Aufnahme von Investitionskrediten Finanzierungstätigkeit	0,00	0	0	0	0	0
F36	- Tilgung von Investitionskrediten	2.846,82	2.920	2.980	11.360	2.890	2.960
79250000	Tilgung von Krediten für Investitionen vom inländischen Geldmarkt	2.846,82	2.920	2.980	11.360	2.890	2.960
<b>F37</b>	<b>Saldo der Ein- und Auszahlungen aus Investitionskrediten</b>	<b>-2.846,82</b>	<b>-2.920</b>	<b>-2.980</b>	<b>-11.360</b>	<b>-2.890</b>	<b>-2.960</b>
<b>F38</b>	<b>Veränderung der Forderungen gegenüber der Verbandsgemeinde im Rahmen der Einheitskasse</b>	<b>-117.530,61</b>	<b>-160.803</b>	<b>-199.070</b>	<b>-55.300</b>	<b>-7.844</b>	<b>-4.271</b>
<b>F39</b>	<b>Veränderung der Verbindlichkeiten gegenüber der Verbandsgemeinde im Rahmen der Einheitskasse</b>	<b>0,00</b>	<b>0</b>	<b>0</b>	<b>0</b>	<b>0</b>	<b>0</b>
<b>F40</b>	<b>Saldo der Ein- und Auszahlungen aus Finanzierungstätigkeit</b>	<b>114.683,79</b>	<b>157.883</b>	<b>196.090</b>	<b>43.940</b>	<b>4.954</b>	<b>1.311</b>
F41	Saldo der durchlaufenden Gelder	0,00	0	0	0	0	0
<b>F42</b>	<b>Verwendung Finanzmittelüberschuss / Deckung Finanzmittelfehlbetrag</b>	<b>114.683,79</b>	<b>157.883</b>	<b>196.090</b>	<b>43.940</b>	<b>4.954</b>	<b>1.311</b>
F43	Veränderung der liquiden Mittel (einschl. durchlaufende Gelder)	-117.530,61	-160.803	-199.070	-55.300	-7.844	-4.271
F44	nachrichtlich: Ausgleich Finanzhaushalt	-115.081,28	-137.303	-140.730	-27.800	-5.344	-1.771

# Ergebnis- und Finanzhaushalt 2026 / 2027

lfd. Nr.	Ergebnis- und Finanzhaushalt	Ergebnisse 2024	Ansätze 2025 einschl. Nachträge	Ansatz 2026	Ansatz 2027	Planungs- daten 2028	Planungs- daten 2029
in EUR							
F45	nachrichtlich: Mindest-Rückführungsbetrag gemäß Tilgungsplan	0,00	0	0	0	0	0

**Teilhaushalt 2026 / 2027****Budget: 1**

## Teilhaushalt 1 (Allgemeiner Teil)

lfd. Nr.	Teilergebnis- und Teilfinanzhaushalt	Ergebnisse 2024	Ansätze 2025 einschl. Nachträge	Ansatz 2026	Ansatz 2027	Planungsdaten 2028	Planungsdaten 2029
in EUR							
<b>Entstehung des Jahresergebnisses aus ordentlicher und außerordentlicher Tätigkeit</b>							
E2	+ Zuwendungen, allgemeine Umlagen und sonstige Transfererträge	18.420,51	17.190	16.340	15.650	15.020	14.660
	41444000 Zuweisungen und Zuschüsse für lfd. Zwecke von Zweckverbänden	1.000,00	1.000	1.000	1.000	1.000	1.000
	41446000 Zuweisungen und Zuschüsse für lfd. Zwecke von Sparkassen	90,00	90	90	90	90	90
	41510000 Erträge aus der Auflösung von Sonderposten aus Zuwendungen	17.330,51	16.100	15.250	14.560	13.930	13.570
E4	+ Öffentlich-rechtliche Leistungsentgelte	25.450,83	27.055	24.890	24.890	22.140	22.140
	43120000 Gebühren für die Erteilung von Bescheiden (u.a. Genehmigungen, Ablehnungen, Untersagungen)	270,00	120	150	150	150	150
	43710000 Erträge aus der Auflösung von Sonderposten für Beiträge und ähnlichen Entgelte	25.180,83	26.935	24.740	24.740	21.990	21.990
E5	+ Privatrechtliche Leistungsentgelte	32.643,72	31.030	30.000	27.370	27.370	27.370
	44120000 Mieten und Pachten	23.237,03	22.840	22.740	22.740	22.740	22.740
	44310000 Erträge aus der Auflösung von Sonderposten für Baukostenzuschüsse und ähnliche Entgelte	9.406,69	8.190	7.260	4.630	4.630	4.630
E6	+ Kostenerstattungen und Kostenumlagen	1.191,73	0	0	0	0	0
	44290000 Kostenerstattungen und Kostenumlagen von Sonstigen	1.191,73	0	0	0	0	0
E7	+ Sonstige laufende Erträge	18.288,14	16.230	15.330	14.330	14.330	14.330
	46250000 Konzessionsabgaben	15.907,59	15.700	13.800	13.800	13.800	13.800
	46290000 Sonstige laufende Erträge	1.700,00	0	0	0	0	0
	46614000 Erträge aus der Auflösung von Rückstellungen	0,00	530	530	530	530	530
	46999000 Sonstige Erträge für Vorjahre (alle Ertragsarten)	680,55	0	1.000	0	0	0
<b>E8</b>	<b>Summe der laufenden Erträge aus Verwaltungstätigkeit</b>	<b>95.994,93</b>	<b>91.505</b>	<b>86.560</b>	<b>82.240</b>	<b>78.860</b>	<b>78.500</b>
E9	- Personal- und Versorgungsaufwendungen	41.715,84	45.480	49.460	50.600	51.044	51.488
	50110000 Aufwendungen für ehrenamtlich Tätige an Bürgermeister	10.335,68	10.710	10.050	10.250	10.353	10.456
	50120000 Aufwendungen für ehrenamtlich Tätige an Beigeordnete	419,00	870	800	820	828	836
	50140000 Aufwendungen für ehrenamtlich Tätige an Rats- und Ausschussmitglieder	135,00	400	400	400	404	408
	50221000 Vergütungen an Arbeitnehmer	20.943,25	21.110	23.010	23.630	23.866	24.106
	50320000 Beiträge zu Versorgungskassen für Arbeitnehmer	0,00	0	2.010	2.080	2.102	2.121
	50410000 Beiträge zur gesetzlichen Sozialversicherung für Beamte (u.a. Nachversicherung)	1.824,12	1.840	1.920	1.960	1.980	1.999
	50420000 Beiträge zur gesetzlichen Sozialversicherung für Arbeitnehmer	5.442,79	4.530	4.950	5.080	5.131	5.182
	51130000 Versorgungsaufwendungen an ehrenamtlich Tätige	2.616,00	2.320	2.620	2.680	2.680	2.680
	51700000 Zuführungen zu Ehrensoldrückstellungen	0,00	3.700	3.700	3.700	3.700	3.700
E10	- Aufwendungen für Sach- und Dienstleistungen	88.919,49	167.075	187.310	113.700	112.438	112.678
	52200000 Aufwendungen für Energie / Wasser / Abwasser / Abfall	24.919,26	23.425	23.000	23.350	23.583	23.818
	52310000 Unterhaltung der Grundstücke, Außenanlagen, Gebäude und Gebäudeeinrichtungen	1.024,73	24.900	19.900	4.900	4.900	4.900
	52320000 Bewirtschaftung der Grundstücke, Außenanlagen, Gebäude und Gebäudeeinrichtungen	5.807,36	7.800	7.800	7.800	7.805	7.810
	52330000 Unterhaltung des Infrastrukturvermögens	16.020,38	77.550	100.950	41.450	39.950	39.950
	52350000 Fahrzeugunterhaltung	6.228,59	5.000	5.000	5.000	5.000	5.000
	52360000 Unterhaltung der Maschinen und technischen Anlagen	479,41	1.500	1.500	1.500	1.500	1.500
	52370000 Unterhaltung der Betriebs- und Geschäftsausstattung	414,00	1.400	1.400	1.400	1.400	1.400
	52490000 Sonstige Aufwendungen für Sachleistungen	830,85	1.100	1.100	1.100	1.100	1.100
	52544000 Kostenerstattungen an Zweckverbände	33.194,91	24.400	26.660	27.200	27.200	27.200
E11	- Abschreibungen	94.724,89	95.036	91.820	90.690	86.820	86.290

**Teilhaushalt 2026 / 2027****Budget: 1**

## Teilhaushalt 1 (Allgemeiner Teil)

lfd. Nr.	Teilergebnis- und Teilfinanzhaushalt	Ergebnisse 2024	Ansätze 2025 einschl. Nachträge	Ansatz 2026	Ansatz 2027	Planungsdaten 2028	Planungsdaten 2029
in EUR							
53210000	Abschreibung auf immaterielle Vermögensgegenstände	3.043,10	3.050	3.030	3.010	2.960	2.960
53410000	Abschreibung auf bebaute Grundstücke und grundstücksgleiche Rechte	8.632,94	9.450	8.750	9.310	9.310	9.310
53510000	Afa auf das Infrastrukturverm. (einschließlich Grundstücke und grundstücksgl. Rechte)	73.168,49	73.856	69.230	67.010	63.960	63.610
53710000	Abschreibungen auf Kunstgegenstände, Denkmäler	52,33	60	60	60	60	60
53810000	Afa auf Fahrzeuge, Maschinen und technische Anlagen, BGA	9.828,03	8.620	10.750	11.300	10.530	10.350
E12	- Zuwendungen, Umlagen und sonstige Transferaufwendungen	26.944,85	32.620	27.000	27.000	27.000	27.000
54131000	Zuweisungen und Zuschüsse für lfd. Zwecke an Eigenbetriebe	26.944,85	32.620	27.000	27.000	27.000	27.000
E14	- Sonstige laufende Aufwendungen	19.932,93	10.450	14.290	22.310	12.351	12.393
56130000	Aufwendungen für übernommene Reisekosten für Dienstreisen und Dienstgänge	0,00	500	500	500	500	500
56210000	Mieten, Pachten und Erbbauzinsen	1.354,21	1.430	1.430	1.430	1.430	1.430
56255000	Aufwendungen für die Erstellung von Bebauungsplänen	0,00	0	1.500	10.000	0	0
56290000	Sonstige Aufwendungen für die Inanspruchnahme von Rechten und Diensten	470,66	600	600	600	600	600
56310000	Büromaterial	1.592,84	600	1.200	600	600	600
56330000	Porto und Versandkosten	60,00	50	50	50	50	50
56340000	Telefon, Datenübertragungskosten	414,12	420	420	420	420	420
56410000	Versicherungsbeiträge	3.881,27	3.920	4.020	4.120	4.161	4.203
56420000	Beiträge zu Wirtschaftsverbänden, Berufsvertretungen und Vereinen	564,23	600	620	640	640	640
56590000	Sonstige Aufwendungen	8.050,00	0	0	0	0	0
56810000	Grundsteuer	232,71	240	780	780	780	780
56820000	Kraftfahrzeugsteuer	177,00	190	190	190	190	190
56920000	Sonstige lfd. Aufwendungen der Verwaltungstätigkeit	183,91	300	380	380	380	380
56930000	Repräsentationen	2.718,39	600	600	600	600	600
56990000	Sonstige laufende Aufwendungen der Verwaltungstätigkeit	233,59	1.000	1.000	1.000	1.000	1.000
56999000	Sonstige Aufwendungen für Vorjahre (alle Aufwandsarten)	0,00	0	1.000	1.000	1.000	1.000
<b>E15</b>	<b>Summe der laufenden Aufwendungen aus Verwaltungstätigkeit</b>	<b>272.238,00</b>	<b>350.661</b>	<b>369.880</b>	<b>304.300</b>	<b>289.653</b>	<b>289.849</b>
<b>E16</b>	<b>Laufendes Ergebnis aus Verwaltungstätigkeit</b>	<b>-176.243,07</b>	<b>-259.156</b>	<b>-283.320</b>	<b>-222.060</b>	<b>-210.793</b>	<b>-211.349</b>
<b>E19</b>	<b>Saldo der Zins- und sonstigen Finanzerträge und -aufwendungen</b>	<b>0,00</b>	<b>0</b>	<b>0</b>	<b>0</b>	<b>0</b>	<b>0</b>
<b>E20</b>	<b>Ordentliches Ergebnis</b>	<b>-176.243,07</b>	<b>-259.156</b>	<b>-283.320</b>	<b>-222.060</b>	<b>-210.793</b>	<b>-211.349</b>
<b>E21</b>	<b>Außerordentliches Ergebnis</b>	<b>0,00</b>	<b>0</b>	<b>0</b>	<b>0</b>	<b>0</b>	<b>0</b>
<b>E22</b>	<b>Saldo aus internen Leistungsbeziehungen</b>	<b>0,00</b>	<b>0</b>	<b>0</b>	<b>0</b>	<b>0</b>	<b>0</b>
<b>E23</b>	<b>Jahresergebnis (Jahresüberschuss/Jahresfehlbetrag)</b>	<b>-176.243,07</b>	<b>-259.156</b>	<b>-283.320</b>	<b>-222.060</b>	<b>-210.793</b>	<b>-211.349</b>
<b>F23</b>	<b>Saldo der ordentlichen und außerordentlichen Ein- und Auszahlungen</b> Entstehung des Finanzmittelüberschusses/-fehlbetrages aus Investitionstätigkeit	<b>-96.438,92</b>	<b>-212.175</b>	<b>-235.580</b>	<b>-172.130</b>	<b>-161.353</b>	<b>-162.079</b>
F24	+ Einzahlungen aus Investitionszuwendungen	0,00	14.000	0	0	0	0
68179000	Anzahlungen auf Sonderposten zum Anlagevermögen von übrigen Bereichen	0,00	14.000	0	0	0	0
F25	+ Einzahlungen aus Beiträgen und ähnlichen Entgelten	0,00	153.000	0	0	0	0
68265000	Anzahlungen für Beiträge vom privaten Bereich	0,00	153.000	0	0	0	0
<b>F27</b>	<b>Summe der Einzahlungen aus Investitionstätigkeit</b>	<b>0,00</b>	<b>167.000</b>	<b>0</b>	<b>0</b>	<b>0</b>	<b>0</b>
F29	- Auszahlungen für Sachanlagen	2.449,33	190.500	58.340	27.500	2.500	2.500
78510000	Auszahlungen für unbebaute Grundstücke und grundstücksgleiche Rechte	230,86	0	11.090	2.000	2.000	2.000
78523000	Auszahlungen für Baumaßnahmen	0,00	0	3.000	0	0	0

# Teilhaushalt 2026 / 2027

## Budget: 1

Teilhaushalt 1 (Allgemeiner Teil)

Ifd. Nr.	Teilergebnis- und Teilfinanzhaushalt	Ergebnisse 2024	Ansätze 2025 einschl. Nachträge	Ansatz 2026	Ansatz 2027	Planungsdaten 2028	Planungsdaten 2029
78532000	Auszahlungen für den Erwerb von Gebäuden und Grundstückseinrichtungen	0,00	0	0	5.000	0	0
78560000	Auszahlungen für Fahrzeuge, Maschinen und technische Anlagen	2.218,47	500	16.500	500	500	500
78571000	Auszahlungen für bewegliche Sachen des Anlagevermögens oberhalb der Wertgrenze i.H.v. 410,00 Euro	0,00	0	27.750	0	0	0
78593000	Auszahlungen für Baumaßnahmen	0,00	190.000	0	20.000	0	0
<b>F32</b>	<b>Summe der Auszahlungen aus Investitionstätigkeit</b>	<b>2.449,33</b>	<b>190.500</b>	<b>58.340</b>	<b>27.500</b>	<b>2.500</b>	<b>2.500</b>
<b>F33</b>	<b>Saldo der Ein- und Auszahlungen aus Investitionstätigkeit</b>	<b>-2.449,33</b>	<b>-23.500</b>	<b>-58.340</b>	<b>-27.500</b>	<b>-2.500</b>	<b>-2.500</b>
F34	Finanzmittelüberschuss / -fehlbetrag	-98.888,25	-235.675	-293.920	-199.630	-163.853	-164.579
	Finanzierungstätigkeit						
F37	Saldo der Ein- und Auszahlungen aus Investitionskrediten	0,00	0	0	0	0	0
F38	Veränderung der Forderungen gegenüber der Verbandsgemeinde im Rahmen der Einheitskasse	0,00	0	0	0	0	0
F39	Veränderung der Verbindlichkeiten gegenüber der Verbandsgemeinde im Rahmen der Einheitskasse	0,00	0	0	0	0	0
F40	Saldo der Ein- und Auszahlungen aus Finanzierungstätigkeit	0,00	0	0	0	0	0
F42	Verwendung Finanzmittelüberschuss / Deckung Finanzmittelfehlbetrag	0,00	0	0	0	0	0
F43	Veränderung der liquiden Mittel (einschl. durchlaufende Gelder)	0,00	0	0	0	0	0
F44	nachrichtlich: Ausgleich Finanzhaushalt	-96.438,92	-212.175	-235.580	-172.130	-161.353	-162.079

**Teilhaushalt 2026 / 2027****Budget: 6**

Teilhaushalt 6 (Zentrale Finanzleistungen)

lfd. Nr.	Teilergebnis- und Teilfinanzhaushalt	Ergebnisse 2024	Ansätze 2025 einschl. Nachträge	Ansatz 2026	Ansatz 2027	Planungsdaten 2028	Planungsdaten 2029
in EUR							
<b>Entstehung des Jahresergebnisses aus ordentlicher und außerordentlicher Tätigkeit</b>							
E1	+ Steuern und ähnliche Abgaben	661.999,50	705.200	751.600	775.380	796.769	826.888
	40110000 Grundsteuer A	2.844,87	2.800	3.700	3.690	3.685	3.678
	40120000 Grundsteuer B	99.177,49	98.800	98.000	99.270	100.565	101.872
	40130000 Gewerbesteuer	188.635,09	211.800	250.000	255.250	260.610	275.204
	40210000 Gemeindeanteil an der Einkommensteuer	310.352,83	336.000	341.500	353.790	365.115	381.546
	40220000 Gemeindeanteil an der Umsatzsteuer	14.880,56	15.200	18.180	22.380	24.708	21.570
	40330000 Hundesteuer	5.135,50	5.400	4.800	4.800	4.800	4.800
	40521000 Familienleistungsausgleich	40.973,16	35.200	35.420	36.200	37.286	38.218
E2	+ Zuwendungen, allgemeine Umlagen und sonstige Transfererträge	49.974,00	49.110	49.760	50.250	50.760	51.260
	41110000 Schlüsselzuweisungen	49.974,00	49.110	49.760	50.250	50.760	51.260
E7	+ Sonstige laufende Erträge	126,70	0	64.790	35.100	0	0
	46612000 Erträge aus der Auflösung von Sonderposten	0,00	0	64.790	35.100	0	0
	46999000 Sonstige Erträge für Vorjahre (alle Ertragsarten)	126,70	0	0	0	0	0
<b>E8</b>	<b>Summe der laufenden Erträge aus Verwaltungstätigkeit</b>	<b>712.100,20</b>	<b>754.310</b>	<b>866.150</b>	<b>860.730</b>	<b>847.529</b>	<b>878.148</b>
E12	- Zuwendungen, Umlagen und sonstige Transferaufwendungen	626.668,58	675.878	704.460	670.440	689.200	715.420
	54310000 Gewerbesteuerumlage	15.818,58	18.767	21.900	22.330	22.800	24.080
	54421000 Allgemeine Umlagen an Landkreise	289.208,00	310.503	330.110	313.130	321.970	334.020
	54423000 Allgemeine Umlagen an Verbandsgemeinden	321.642,00	346.608	352.450	334.980	344.430	357.320
E14	- Sonstige laufende Aufwendungen	0,00	0	35.100	0	0	0
	56560000 Einstellungen und Zuschreibungen in die Sonderposten	0,00	0	35.100	0	0	0
<b>E15</b>	<b>Summe der laufenden Aufwendungen aus Verwaltungstätigkeit</b>	<b>626.668,58</b>	<b>675.878</b>	<b>739.560</b>	<b>670.440</b>	<b>689.200</b>	<b>715.420</b>
<b>E16</b>	<b>Laufendes Ergebnis aus Verwaltungstätigkeit</b>	<b>85.431,62</b>	<b>78.432</b>	<b>126.590</b>	<b>190.290</b>	<b>158.329</b>	<b>162.728</b>
E17	+ Zinserträge und sonstige Finanzerträge	3.349,20	500	2.000	1.500	1.400	1.300
	47400000 Erträge aus Beteiligungen ohne assoziierte Unternehmen	18,94	0	0	0	0	0
	47900000 Sonstige Zinsen und ähnliche Erträge	2.027,26	0	1.500	1.000	900	800
	47920000 Vollverzinsung aus Gewerbesteuer (§ 233a AO)	1.303,00	500	500	500	500	500
E18	- Zinsaufwendungen und sonstige Finanzaufwendungen	1.197,78	1.140	1.070	1.000	830	760
	57511000 Zinsaufwendungen und sonstige Finanzaufwendungen an Banken	608,30	550	480	410	330	260
	57512000 Zinsaufwendungen und sonstige Finanzaufwendungen an Sparkassen	90,48	90	90	90	0	0
	57910000 Sonstige Zinsen und sonstige Finanzaufwendungen aus der Vollverzinsung der Gewerbesteuer (§ 233a AO)	499,00	500	500	500	500	500
<b>E19</b>	<b>Saldo der Zins- und sonstigen Finanzerträge und -aufwendungen</b>	<b>2.151,42</b>	<b>-640</b>	<b>930</b>	<b>500</b>	<b>570</b>	<b>540</b>
<b>E20</b>	<b>Ordentliches Ergebnis</b>	<b>87.583,04</b>	<b>77.792</b>	<b>127.520</b>	<b>190.790</b>	<b>158.899</b>	<b>163.268</b>
<b>E21</b>	<b>Außerordentliches Ergebnis</b>	<b>0,00</b>	<b>0</b>	<b>0</b>	<b>0</b>	<b>0</b>	<b>0</b>
<b>E22</b>	<b>Saldo aus internen Leistungsbeziehungen</b>	<b>0,00</b>	<b>0</b>	<b>0</b>	<b>0</b>	<b>0</b>	<b>0</b>
<b>E23</b>	<b>Jahresergebnis (Jahresüberschuss/Jahresfehlbetrag)</b>	<b>87.583,04</b>	<b>77.792</b>	<b>127.520</b>	<b>190.790</b>	<b>158.899</b>	<b>163.268</b>
<b>F23</b>	<b>Saldo der ordentlichen und außerordentlichen Ein- und Auszahlungen</b>	<b>-15.795,54</b>	<b>77.792</b>	<b>97.830</b>	<b>155.690</b>	<b>158.899</b>	<b>163.268</b>
	Entstehung des Finanzmittelüberschusses/-fehlbetrages aus Investitionstätigkeit						
<b>F27</b>	<b>Summe der Einzahlungen aus Investitionstätigkeit</b>	<b>0,00</b>	<b>0</b>	<b>0</b>	<b>0</b>	<b>0</b>	<b>0</b>
<b>F32</b>	<b>Summe der Auszahlungen aus Investitionstätigkeit</b>	<b>0,00</b>	<b>0</b>	<b>0</b>	<b>0</b>	<b>0</b>	<b>0</b>
<b>F33</b>	<b>Saldo der Ein- und Auszahlungen aus Investitionstätigkeit</b>	<b>0,00</b>	<b>0</b>	<b>0</b>	<b>0</b>	<b>0</b>	<b>0</b>
<b>F34</b>	<b>Finanzmittelüberschuss / -fehlbetrag</b>	<b>-15.795,54</b>	<b>77.792</b>	<b>97.830</b>	<b>155.690</b>	<b>158.899</b>	<b>163.268</b>

# Teilhaushalt 2026 / 2027

## Budget: 6

Teilhaushalt 6 (Zentrale Finanzleistungen)

lfd. Nr.	Teilergebnis- und Teilfinanzhaushalt	Ergebnisse 2024	Ansätze 2025 einschl. Nachträge	Ansatz 2026	Ansatz 2027	Planungsdaten 2028	Planungsdaten 2029
in EUR							
	Finanzierungstätigkeit						
F36	- Tilgung von Investitionskrediten	2.846,82	2.920	2.980	11.360	2.890	2.960
	<i>79250000 Tilgung von Krediten für Investitionen vom inländischen Geldmarkt</i>	<i>2.846,82</i>	<i>2.920</i>	<i>2.980</i>	<i>11.360</i>	<i>2.890</i>	<i>2.960</i>
<b>F37</b>	<b>Saldo der Ein- und Auszahlungen aus Investitionskrediten</b>	<b>-2.846,82</b>	<b>-2.920</b>	<b>-2.980</b>	<b>-11.360</b>	<b>-2.890</b>	<b>-2.960</b>
<b>F38</b>	<b>Veränderung der Forderungen gegenüber der Verbandsgemeinde im Rahmen der Einheitskasse</b>	<b>-117.530,61</b>	<b>-160.803</b>	<b>-199.070</b>	<b>-55.300</b>	<b>-7.844</b>	<b>-4.271</b>
<b>F39</b>	<b>Veränderung der Verbindlichkeiten gegenüber der Verbandsgemeinde im Rahmen der Einheitskasse</b>	<b>0,00</b>	<b>0</b>	<b>0</b>	<b>0</b>	<b>0</b>	<b>0</b>
<b>F40</b>	<b>Saldo der Ein- und Auszahlungen aus Finanzierungstätigkeit</b>	<b>114.683,79</b>	<b>157.883</b>	<b>196.090</b>	<b>43.940</b>	<b>4.954</b>	<b>1.311</b>
<b>F42</b>	<b>Verwendung Finanzmittelüberschuss / Deckung Finanzmittelfehlbetrag</b>	<b>114.683,79</b>	<b>157.883</b>	<b>196.090</b>	<b>43.940</b>	<b>4.954</b>	<b>1.311</b>
F43	Veränderung der liquiden Mittel (einschl. durchlaufende Gelder)	-117.530,61	-160.803	-199.070	-55.300	-7.844	-4.271
F44	nachrichtlich: Ausgleich Finanzhaushalt	-18.642,36	74.872	94.850	144.330	156.009	160.308





# Investitionsübersicht 2026 / 2027

11.4.200

## B. Planung einzelner Investitionsmaßnahmen

Produktbereich: 11 Innere Verwaltung  
 Produktgruppe: 11.4 Zentrale Dienste  
 Produkt: 11.4.200 Liegenschaften

lfd. Nr.	Investitionsmaßnahmen oberhalb der festgesetzten Wertgrenze	bis einschließlich des Haushaltsvorjahres bereitgestellte Mittel	Ansatz 2026	Ansatz 2027	Planung 2028	Planung 2029	Planung 2030	Gesamt-ein-/auszahlungen (über den Gesamtzeitraum der Maßnahme)
in EUR								

Maßnahme: 023400400000  
Weideland

	Summe der Auszahlungen aus Investitionstätigkeit	0	11.090	2.000	2.000	2.000	0	0
78510000	Auszahlungen für unbebaute Grundstücke und grundstücksgleiche Rechte	0	11.090	2.000	2.000	2.000	0	0
	02340.40000 Weideland	0	11.090	2.000	2.000	2.000	0	0
	<b>darunter:</b>							
	Saldo der Ein- und Auszahlungen aus Investitionstätigkeit	0	-11.090	-2.000	-2.000	-2.000	0	0

### Erläuterungen zu den Positionen

Sachkonto    Untersachkonto

78510000    02340.40000    Weideland

HPL 2026

8.490 EUR Ankauf einer landwirtschaftliche Fläche (Flur 14, Flurstück 9) aus einem Nachlassinsolvenzverfahren

430 EUR Grunderwerbsteuer

170 EUR Notar- und Umschreibungskosten

-----  
9.090 EUR

2.000 EUR Pauschale für den Ankauf von Grundstücken

HPL 2027

2.000 EUR Pauschale für den Ankauf von Grundstücken









# Investitionsübersicht 2026 / 2027

55.1.100

## B. Planung einzelner Investitionsmaßnahmen

**Produktbereich:** 55 Natur- und Landschaftspflege  
**Produktgruppe:** 55.1 Öffentliches Grün, Landschaftsbau (soweit keinem anderen Produkt zuzuordnen)  
**Produkt:** 55.1.100 Öffentliches Grün, Landschaftsbau

lfd. Nr.	Investitionsmaßnahmen oberhalb der festgesetzten Wertgrenze	bis einschließlich des Haushaltsvorjahres bereitgestellte Mittel	Ansatz 2026	Ansatz 2027	Planung 2028	Planung 2029	Planung 2030	Gesamt-ein-/auszahlungen (über den Gesamtzeitraum der Maßnahme)
								in EUR

### Erläuterungen zu den Positionen

**Sachkonto**   **Untersachkonto**

78571000   08290.40004   sonstige Betriebs- und Geschäftsausstattung  
*HPL 2026*  
*1.500 EUR Anschaffung einer Naturschaukel*  
*(In 2025 erfolgte durch das Land eine pauschale Zuwendung in Höhe von 1.500 EUR aus dem Unterstützungsprogramm "Das Dorfbuget-Ehrenamt fördern, Gemeinschaft stärken".)*

**Maßnahme: 096304000300**  
**Ortsverschönerung**

Summe der Auszahlungen aus Investitionstätigkeit	0	0	20.000	0	0	0	0
78593000 <i>Auszahlungen für Baumaßnahmen</i>	0	0	20.000	0	0	0	0
09630.40003 Errichtung eines Informationsplatzes an der Quelle.	0	0	20.000	0	0	0	0
<b>darunter:</b>							
Saldo der Ein- und Auszahlungen aus Investitionstätigkeit	0	0	-20.000	0	0	0	0

### Erläuterungen zu den Positionen

**Sachkonto**   **Untersachkonto**

78593000   09630.40003   Errichtung eines Informationsplatzes an der Quelle.  
*HPL 2027*  
*20.000 EUR Errichtung eines Informationsplatzes an der Quelle (Überdachung, Pflaster, Stufen und Tafeln).*  
*Für die Umsetzung der Maßnahme soll ein Antrag auf Leaderförderung gestellt werden.*



## Produktrahmenplan Ortsgemeinde Linkenbach

Haupt-Produktbereich						Teilhaus- halt
Produktbereich						
Produktgruppe						
Produkt						
Leistung						
Bezeichnung						
<b>1</b>					<b>Zentrale Verwaltung</b>	
	11				Innere Verwaltung	
		111			Verwaltungssteuerung	
			1111		Verwaltungssteuerung	1
				11111	Verwaltungssteuerung	
		112			Personal	
			1120		Personal	1
		114			Zentrale Dienste	
			1142		Liegenschaften	1
				11421	sonstige unbebaute Grundstücke	
				11422	sonstige bebaute Grundstücke	
				11423	Vorkaufsrechte	
			1143		sonstige zentrale Dienste, Bauhof	1
				11431	Bauhof, Gebäude	
				11432	Fahrzeuge	
				11433	Geräte, Ausstattung	
	12				Sicherheit und Ordnung	
		121			Statistik und Wahlen	
			1211		Wahlen	1
<b>2</b>					<b>Schule und Kultur</b>	
	28				Heimat- und sonstige Kulturpflege	
		281			Heimat- und sonstige Kulturpflege	
			2811		Förderung von Einrichtungen	1
				28118	Seniorenfeier	
<b>3</b>					<b>Soziales und Jugend</b>	
	36				Kinder-, Jugend- und Familienhilfe	
		366			Einrichtungen der Jugendarbeit	
			3661		Einrichtungen der Jugendarbeit	1
				36612	Kinderfest	
				36613	Kinderspielplätze etc.	
<b>5</b>					<b>Gestaltung Umwelt</b>	
	54				Verkehrsflächen und -anlagen, ÖPNV	
		541			Gemeindestraßen	
			5411		Gemeindestraßen	1
				54111	Verkehrsausstattung Straßenreinigung, Winterdienst und	
				54112	Straßenbeleuchtung Gemeindestraßen, Wege und Plätze	
				54116	Konzessionsabgaben	
		542			Kreisstraßen	
			5421		Kreisstraßen	1
				54211	Gehwege an Kreisstraßen inkl. Verkehrsausstattung	
				54211	Straßenoberflächenentwässerung	
	55				Natur- und Landschaftspflege	
		551			Öffentliches Grün, Landschaftsbau (soweit keinem anderen Produkt zuzuordnen)	
			5511		Öffentliches Grün, Landschaftsbau	1
				55111	Ortsverschönerung	
				55112	Teichanlage	
				55113	Neuanlagen nach Zusammenlegungsverfahren	

		555		Land- u. Forstwirtschaft, Weinbau	
			5551	Kommunale Forstwirtschaft	1
				55512 Jagdwesen	
			5559	Feldwege, Landwirtschaftswege, Wirtschaftswege	1
	57			Wirtschaft und Tourismus	
		573		Allgemeine Einrichtungen und Unternehmen	
			5731	Allgemeine Einrichtungen und Unternehmen	1
				57311 Dorfgemeinschaftshaus	
			5732	Erneuerbare Energien	
<b>6</b>				<b>Zentrale Finanzdienstleistungen</b>	
	61			Allgemeine Finanzwirtschaft	
		611		Steuern, allgemeine Zuweisungen, allgemeine Umlagen	
			6111	Steuern, allgemeine Zuweisungen, allgemeine Umlagen	6
		612		Sonstige Allgemeine Finanzwirtschaft	
			6121	Sonstige allgemeine Finanzwirtschaft	6
		<b>14</b>	<b>16</b>	<b>19</b>	

# Produkt

11.1.100

<b>Produktbereich</b>	<b>11</b>	Innere Verwaltung
<b>Produktgruppe</b>	<b>11.1</b>	Verwaltungssteuerung
<b>Produkt</b>	<b>11.1.100</b>	Verwaltungssteuerung

## **verantwortlich**

Ortsbürgermeister

## **Beschreibung**

Ehrenamtliche Tätigkeiten (Ortsbürgermeister und Beigeordnete und Gemeinderat sowie Ausschüsse), Dienstzimmerentschädigung, Repräsentationsmittel und Verfügungsmittel. Allgemeine Festlegung der Arbeitsabläufe in der Ortsgemeinde. Politische Führung der Verwaltung durch den Ortsbürgermeister und Beigeordnete. Er bildet die Schnittstelle der Verwaltung zum Gemeinderat. Er wirkt beim Zielfindungsprozess des Rates mit und setzt die Ziele für die ihm alleine übertragenen Aufgaben. Er ist Ansprechpartner in allen Verwaltungsangelegenheiten für die Einwohner.

## **Auftragsgrundlage**

Gesetze, Satzungen, Dienstanweisungen, Beschlüsse

## **Zielgruppe**

Einwohner  
Ortsgemeinderat  
Mitarbeiter  
Beamte  
Beschäftigte

## **Leistung**

11.1.100.01 Verwaltungssteuerung

# Produkt

11.2.001

<b>Produktbereich</b>	<b>11</b>	Innere Verwaltung
<b>Produktgruppe</b>	<b>11.2</b>	Personal
<b>Produkt</b>	<b>11.2.001</b>	Personal

## **verantwortlich**

Ortsbürgermeister

## **Beschreibung**

"Auffangprodukt"; von hier aus Verteilung auf diejenigen Produkte, an denen die Beschäftigten gearbeitet haben (Straßen, Ortsverschönerung, Friedhof, DGH etc.); auch: Bearbeitungskosten BBZ

## **Auftragsgrundlage**

Gesetze (z.B. LBG, BBesG etc.), Tarifverträge, Beschlüsse

## **Zielgruppe**

Ortsbürgermeister  
Beschäftigte

# Produkt

11.4.200

<b>Produktbereich</b>	<b>11</b>	Innere Verwaltung
<b>Produktgruppe</b>	<b>11.4</b>	Zentrale Dienste
<b>Produkt</b>	<b>11.4.200</b>	Liegenschaften

## **verantwortlich**

Ortsbürgermeister

## **Beschreibung**

An- und Verkauf, (Ver-)pachtung, Unterhaltung und Bewirtschaftung bebauter und unbebauter Grundstück, die nicht direkt einem Produkt zugeordnet werden können.

Für den Verkauf von Grundstücken kann der Gemeinde aus verschiedenen Gründen ein gesetzliches Vorkaufsrecht z.B. nach § 24 BauGB zustehen. „Gesetzliches Vorkaufsrecht“ bedeutet, dass das Grundbuchamt grundsätzlich einen Käufer erst dann als Eigentümer eines Grundstückes im Grundbuch eintragen kann, wenn die Gemeinde vorher schriftlich bestätigt hat, dass ein solches Vorkaufsrecht nicht besteht. Der Fachbereich 2 der Verbandsgemeinde Puderbach ist für die Erteilung dieses sogenannten Negativattestes zuständig.

## **Auftragsgrundlage**

Gesetze, Verträge, Beschlüsse

## **Zielgruppe**

Bürger  
Ortsgemeinderat  
Ortsbürgermeister  
Nutzer  
Notare

## **Leistung**

11.4.200.01 sonstige unbebaute Grundstücke  
11.4.200.02 sonstige bebaute Grundstücke  
11.4.200.03 Vorkaufsrechte

## Produkt

11.4.300

<b>Produktbereich</b>	<b>11</b>	Innere Verwaltung
<b>Produktgruppe</b>	<b>11.4</b>	Zentrale Dienste
<b>Produkt</b>	<b>11.4.300</b>	sonstige zentrale Dienste, Bauhof

### **verantwortlich**

Ortsbürgermeister

### **Beschreibung**

Alle gebäudebezogenen Investitionen, Unterhaltungen und Bewirtschaftungen des Bauhofs (Garage/Lager beim Dorfgemeinschaftshaus).

Beschaffung, Bereitstellung und Unterhaltung aller gemeindlichen Fahrzeuge, Anhänger etc.

Auch Wahrnehmung der Halterpflichten sowie Unfallbearbeitung.

Beschaffung, Pflege und Unterhaltung aller Geräte und Ausstattungsgegenstände, Werkzeuge etc. des Bauhofes, die nicht direkt oder nicht vollständig einem Produkt gesondert zugeordnet werden können.

Kostenverteilung erfolgt dann bei Bedarf über die Kosten- Leistungsrechnung.

### **Auftragsgrundlage**

Beschlüsse, organisatorische Regelungen

### **Zielgruppe**

Einwohner

Ortsbürgermeister

Beschäftigte

### **Leistung**

11.4.300.01 Bauhof, Gebäude

11.4.300.02 Fahrzeuge

11.4.300.03 Geräte, Ausstattung

# Produkt

12.1.100

<b>Produktbereich</b>	<b>12</b>	Sicherheit und Ordnung
<b>Produktgruppe</b>	<b>12.1</b>	Statistik und Wahlen
<b>Produkt</b>	<b>12.1.100</b>	Wahlen

## **verantwortlich**

Ortsbürgermeister, Wahlvorsteher

## **Beschreibung**

Vorbereitung und Durchführung von Europa-, Bundestags-, Landtags- und Kommunalwahlen.

## **Auftragsgrundlage**

Gesetze und Beschlüsse

## **Zielgruppe**

Einwohner  
Wahlausschuß, Wahlvorstand

# Produkt

28.1.100

<b>Produktbereich</b>	<b>28</b>	Heimat- und sonstige Kulturpflege
<b>Produktgruppe</b>	<b>28.1</b>	Heimat- und sonstige Kulturpflege
<b>Produkt</b>	<b>28.1.100</b>	Förderung von Einrichtungen

## **verantwortlich**

Ortsbürgermeister

## **Beschreibung**

Allgemeine Heimat- und Kulturpflege sowie speziell Planung, Organisation und Durchführung der jährlichen Seniorenfeier zur Pflege der dörflichen Gemeinschaft

## **Auftragsgrundlage**

Beschlüsse, organisatorische Regelungen

## **Zielgruppe**

Einwohner  
Senioren

## **Leistung**

28.1.100.08    Seniorenfeier

# Produkt

**36.6.100**

<b>Produktbereich</b>	<b>36</b>	Kinder-, Jugend- und Familienhilfe
<b>Produktgruppe</b>	<b>36.6</b>	Einrichtungen der Jugendarbeit
<b>Produkt</b>	<b>36.6.100</b>	Einrichtungen der Jugendarbeit

## **verantwortlich**

Ortsbürgermeister

## **Beschreibung**

Bereitstellung, Pflege und Unterhaltung der Kinderspielplätze

## **Auftragsgrundlage**

Gesetze, Verordnungen, Beschlüsse, organisatorische Regelungen

## **Zielgruppe**

Einwohner  
Kinder

## **Leistung**

36.6.100.02 Kinderfest  
36.6.100.03 Kinderspielplätze etc.

## **Produkt**

**51.1.200**

<b>Produktbereich</b>	<b>51</b>	Räumliche Planung und Entwicklung
<b>Produktgruppe</b>	<b>51.1</b>	Räumliche Planungs- und Entwicklungsmaßnahmen
<b>Produkt</b>	<b>51.1.200</b>	Städtebauliche Planung (Bebauungspläne etc.)

### **verantwortlich**

Ortsbürgermeister

### **Beschreibung**

Bebauungsplan, Vorhaben- und Erschließungsplan, Abrundungs- und Außenbereichssatzung (Aufstellungs- und Änderungsverfahren) auf Basis der Zielvorgaben aus Raumordnung, Landesplanung und Stadtentwicklung inkl.: Koordination und einarbeiten der Planungsunterlagen Fachplanungen (wie z.B. Gestaltungs- und Grünordnungsplan, landschaftspflegerische Begleitpläne), klimatologisches Gutachten, Altlastenuntersuchung, Bearbeitung der Verträglichkeitsprüfung etc.

Abrechnung von Kostenerstattungsbeträgen für Maßnahmen zum Ausgleich zu erwartender Eingriffe in Natur und Landschaft. Durchführung der Träger- und Bürgerbeteiligung. Zusammenstellung und Auswertung des Abwägungsmaterials. Verfahrenssteuerung nach BauGB und LBauO. Erarbeitung von Entscheidungsempfehlungen. Herbeiführung der notwendigen Beschlüsse in den politischen Gremien.

### **Auftragsgrundlage**

Gesetze (BauGB, LBauO etc.), Verordnungen, Beschlüsse

### **Zielgruppe**

Bürger  
Ortsgemeinderat  
Betriebe, Unternehmen  
Allgemeinheit  
Eigentümer

# Produkt

54.1.100

<b>Produktbereich</b>	<b>54</b>	Verkehrsflächen und -anlagen, ÖPNV
<b>Produktgruppe</b>	<b>54.1</b>	Gemeindestraßen
<b>Produkt</b>	<b>54.1.100</b>	Gemeindestraßen

## **verantwortlich**

Ortsbürgermeister

## **Beschreibung**

Bereitstellung (inkl. Kosten für Grund und Boden), Unterhaltung, Instandsetzung und Betrieb öffentlicher Gemeindestraßen, Wege und Plätze (inkl. Verkehrsausstattung -Schilder etc.-, Straßenmarkierung, Straßenentwässerung, Reinigung und Winterdienst). Abrechnung von Erschließungs- und Ausbaubeiträgen. Reinigung sowie Räumen und Streuen der Fahrbahnen, Radwege, Gehwege sowie der öffentlichen Plätze, soweit nicht auf Dritte übertragen.

Bereitstellung und Unterhaltung der Beleuchtungsanlagen an gemeindlichen Straßen, Wegen und Plätzen. Konzessionsabgaben sind Entgelte, die Energieversorgungsunternehmen (EVU) an Gemeinden für die Einräumung des Rechts zur Benutzung öffentlicher Verkehrswege für die Verlegung und den Betrieb von Leitungen, die der unmittelbaren Versorgung von Letztverbrauchern im Gemeindegebiet mit Strom und Gas dienen, abgeben müssen.

## **Auftragsgrundlage**

Gesetze, Verträge, Beschlüsse, organisatorische Regelungen

## **Zielgruppe**

Ortsbürgermeister  
Verkehrsteilnehmer  
Betriebe, Unternehmen  
Anlieger

## **Leistung**

- 54.1.100.01 Straßen und Gehwege, Plätze und Wege, Brücken und Unterführungen, inkl. Verkehrsausstattung, Straßenreinigung, Winterdienst und Straßenoberflächenentwässerung
- 54.1.100.02 Straßenbeleuchtung an Straßen, Wegen und Plätzen
- 54.1.100.06 Konzessionsabgaben

# Produkt

54.2.100

<b>Produktbereich</b>	<b>54</b>	Verkehrsflächen und -anlagen, ÖPNV
<b>Produktgruppe</b>	<b>54.2</b>	Kreisstraßen
<b>Produkt</b>	<b>54.2.100</b>	Kreisstraßen

## **verantwortlich**

Ortsbürgermeister

## **Beschreibung**

Bereitstellung (inkl. Kosten für Grund und Boden), Unterhaltung, Instandsetzung und Betrieb von Kreisstraßen, Verkehrsausstattung, ÖPNV-Einrichtungen, Straßenoberflächenentwässerung, soweit die Gemeinde Straßenbaulastträgerin ist.

## **Auftragsgrundlage**

Gesetze, Beschlüsse, organisatorische Regelungen

## **Zielgruppe**

Verkehrsteilnehmer  
Anlieger

## **Leistung**

54.2.100.01 Gehwege an Kreisstraßen inkl. Verkehrsausstattung und Straßenoberflächenentwässerung

# Produkt

55.1.100

<b>Produktbereich</b>	<b>55</b>	Natur- und Landschaftspflege
<b>Produktgruppe</b>	<b>55.1</b>	Öffentliches Grün, Landschaftsbau (soweit keinem anderen Produkt zuzuordnen)
<b>Produkt</b>	<b>55.1.100</b>	Öffentliches Grün, Landschaftsbau

## **verantwortlich**

Ortsbürgermeister

## **Beschreibung**

Besondere Maßnahmen der Dorferhaltung und Dorfverschönerung, soweit nicht einem Produkt besonders zuzuordnen (z.B. Denkmalsplatz, Heilquelle). Nicht enthalten ist hier die Teichanlage und die hieran unmittelbar angrenzenden öffentlichen Grünflächen, die bei der Leistung 55.1.100.02 dargestellt wird. Das Kirchspiel Urbach gewährt jährlich einen Zuschuß für laufende Maßnahmen.

Besondere Maßnahmen der Dorferhaltung und Dorfverschönerung an der Teichanlage inklusive der angrenzenden öffentlichen Grünflächen.

Besondere Maßnahmen der Dorferhaltung und Dorfverschönerung an den Anlagen, die nach Abschluß des Zusammenlegungsverfahrens "Linkenbach-Dorf" neu geschaffen worden sind. Es handelt sich um die Abwicklung eines Restbudgets.

## **Auftragsgrundlage**

Gesetze, Beschlüsse, organisatorische Regelungen

## **Zielgruppe**

Einwohner  
Besucher  
Allgemeinheit

## **Leistung**

55.1.100.01 Ortsverschönerung  
55.1.100.02 Teichanlage  
55.1.100.03 Neuanlagen nach Zusammenlegungsverfahren

## **Produkt**

**55.5.100**

<b>Produktbereich</b>	<b>55</b>	Natur- und Landschaftspflege
<b>Produktgruppe</b>	<b>55.5</b>	Land- und Forstwirtschaft, Weinbau
<b>Produkt</b>	<b>55.5.100</b>	Kommunale Forstwirtschaft

### **verantwortlich**

Ortsbürgermeister

### **Beschreibung**

Zu diesem Produkt gehört die Abwicklung des gesamten Jagdwesens (Jagdverpachtung, Regulierung von Wildschäden etc.)

### **Auftragsgrundlage**

Gesetze, Verträge, Beschlüsse

### **Zielgruppe**

Jagdausübungsberechtigte  
Eigentümer

### **Leistung**

55.5.100.02    Jagdwesen

# Produkt

**55.5.900**

<b>Produktbereich</b>	<b>55</b>	Natur- und Landschaftspflege
<b>Produktgruppe</b>	<b>55.5</b>	Land- und Forstwirtschaft, Weinbau
<b>Produkt</b>	<b>55.5.900</b>	Feldwege, Landwirtschaftswege, Wirtschaftswege

## **verantwortlich**

Ortsbürgermeister

## **Beschreibung**

Bereitstellung, Bewirtschaftung und Unterhaltung von Feld-, Landwirtschafts- und Wirtschaftswegen inklusive Beschilderungen sowie der hierfür erforderlichen Grundstücke. Die Finanzierung erfolgt über die Jagdpachteinnahmen, die hierfür zweckgebunden zu verwenden sind, siehe Produkt 5551.2 -Jagdwesen-.

## **Auftragsgrundlage**

Gesetze, Beschlüsse, organisatorische Regelungen

## **Zielgruppe**

Nutzer  
Anlieger  
Eigentümer

# Produkt

57.3.100

<b>Produktbereich</b>	<b>57</b>	Wirtschaft und Tourismus
<b>Produktgruppe</b>	<b>57.3</b>	Allgemeine Einrichtungen und Unternehmen
<b>Produkt</b>	<b>57.3.100</b>	Allgemeine Einrichtungen und Unternehmen

## **verantwortlich**

Ortsbürgermeister

## **Beschreibung**

Unterhaltung und Bewirtschaftung der Grundstücke, der baulichen Anlagen und der Einrichtungen des Dorfgemeinschaftshauses inklusive der dazugehörigen Aussenanlagen. Die Ortsgemeinde stellt ihren Einwohnern, Vereinen und Verbänden das Dorfgemeinschaftshaus mit seinen Einrichtungen und Gebrauchsgegenständen auf privatrechtlicher Grundlage (Vermietung) für Veranstaltungen und private Feiern zur Verfügung.

## **Auftragsgrundlage**

Benutzungsordnung, Beschlüsse, organisatorische Regelungen

## **Zielgruppe**

Einwohner  
Vereine  
Nutzer  
Anlieger

## **Leistung**

57.3.100.01 Dorfgemeinschaftshaus

# Produkt

**57.3.200**

<b>Produktbereich</b>	<b>57</b>	Wirtschaft und Tourismus
<b>Produktgruppe</b>	<b>57.3</b>	Allgemeine Einrichtungen und Unternehmen
<b>Produkt</b>	<b>57.3.200</b>	Erneuerbare Energien

## **verantwortlich**

Ortsbürgermeister

## **Beschreibung**

Die Gemeinde plant, sich an einer privaten Maßnahme zur Errichtung einer PV-Freiflächenanlage zu beteiligen. Die Gemeinde erhofft sich hierdurch eine auskömmliche Rendite.

## **Auftragsgrundlage**

Verträge, Ratsbeschlüsse

## **Zielgruppe**

Ortsgemeinde

# Produkt

61.1.100

<b>Produktbereich</b>	<b>61</b>	Allgemeine Finanzwirtschaft
<b>Produktgruppe</b>	<b>61.1</b>	Steuern, allgemeine Zuweisungen, allgemeine Umlagen
<b>Produkt</b>	<b>61.1.100</b>	Steuern, allgemeine Zuweisungen, allgemeine Umlagen

## **verantwortlich**

Roth, Alexander

## **Beschreibung**

Das Produkt beinhaltet die zentrale Bereitstellung folgender allgemeiner Deckungsmittel:

Erträge:

Grundsteuer A und B, Gewerbesteuer, Hundesteuer, Gemeindeanteil an der Einkommensteuer, Gemeindeanteil an der Umsatzsteuer, Schlüsselzuweisungen, Ausgleichsleistungen nach dem FAG, sowie sonstige steuerähnliche Erträge.

Aufwendungen:

Finanzausgleichsumlage, Kreisumlage, Verbandsgemeindeumlage, Gewerbesteuerumlage sowie sonstige steuerähnliche Aufwendungen.

## **Auftragsgrundlage**

Gesetze, Verordnungen, Satzungen, Beschlüsse

## **Zielgruppe**

Beamte  
Beschäftigte  
Behörden  
Banken und Sparkassen  
Abgabepflichtige

# Produkt

61.2.100

<b>Produktbereich</b>	<b>61</b>	Allgemeine Finanzwirtschaft
<b>Produktgruppe</b>	<b>61.2</b>	Sonstige allgemeine Finanzwirtschaft
<b>Produkt</b>	<b>61.2.100</b>	Sonstige allgemeine Finanzwirtschaft

## **verantwortlich**

Roth, Alexander

## **Beschreibung**

Darstellung aller sonstigen Finanzvorfälle, insbesondere die aus dem Gesamtdeckungsprinzip abgeleitete zentrale Abwicklung aller Kreditverträge sowie die Zinswirtschaft (Zinserträge und Zinsaufwendungen), auch Zinsen nach § 233a Abgabenordnung.

## **Auftragsgrundlage**

Gesetze, Verordnungen, Satzungen, Beschlüsse

## **Zielgruppe**

Beamte  
Beschäftigte  
Behörden  
Banken und Sparkassen  
Abgabepflichtige



# Teilergebnisplan 2026 / 2027

11.1.100

Produktbereich: 11 Innere Verwaltung  
 Produktgruppe: 11.1 Verwaltungssteuerung  
 Produkt: 11.1.100 Verwaltungssteuerung

Ifd. Nr.	Ertrags- und Aufwandsarten	Ergebnis 2024	Ansatz 2025	Ansatz 2026	Ansatz 2027	Planung 2028	Planung 2029
<b>Entstehung des Jahresergebnisses aus ordentlicher und außerordentlicher Tätigkeit</b>							
E6	+ Kostenerstattungen und Kostenumlagen	1.000,00	0	0	0	0	0
44290000	Kostenerstattungen und Kostenumlagen von Sonstigen	1.000,00	0	0	0	0	0
E7	+ Sonstige laufende Erträge	1.500,00	0	0	0	0	0
46290000	Sonstige laufende Erträge	1.500,00	0	0	0	0	0
<b>E8</b>	<b>Summe der laufenden Erträge aus Verwaltungstätigkeit</b>	<b>2.500,00</b>	<b>0</b>	<b>0</b>	<b>0</b>	<b>0</b>	<b>0</b>
E9	- Personal- und Versorgungsaufwendungen	15.329,80	16.140	15.790	16.110	16.245	16.379
50110000	Aufwendungen für ehrenamtlich Tätige an Bürgermeister	10.335,68	10.710	10.050	10.250	10.353	10.456
50120000	Aufwendungen für ehrenamtlich Tätige an Beigeordnete	419,00	870	800	820	828	836
50140000	Aufwendungen für ehrenamtlich Tätige an Rats- und Ausschussmitglieder	135,00	400	400	400	404	408
50410000	Beiträge zur gesetzlichen Sozialversicherung für Beamte (u.a. Nachversicherung)	1.824,12	1.840	1.920	1.960	1.980	1.999
51130000	Versorgungsaufwendungen an ehrenamtlich Tätige	2.616,00	2.320	2.620	2.680	2.680	2.680
E11	- Abschreibungen	0,00	0	50	100	100	100
53810000	Afa auf Fahrzeuge, Maschinen und technische Anlagen, BGA	0,00	0	50	100	100	100
E14	- Sonstige laufende Aufwendungen	6.588,60	5.350	5.550	5.590	5.600	5.611
56130000	Aufwendungen für übernommene Reisekosten für Dienstreisen und Dienstgänge	0,00	500	500	500	500	500
56210000	Mieten, Pachten und Erbbauzinsen	728,65	800	800	800	800	800
56310000	Büromaterial	1.045,49	600	600	600	600	600
56330000	Porto und Versandkosten	60,00	50	50	50	50	50
56410000	Versicherungsbeiträge	1.054,34	900	1.000	1.020	1.030	1.041
56420000	Beiträge zu Wirtschaftsverbänden, Berufsvertretungen und Vereinen	564,23	600	620	640	640	640
56920000	Sonstige lfd. Aufwendungen der Verwaltungstätigkeit	183,91	300	380	380	380	380
56930000	Repräsentationen	2.718,39	600	600	600	600	600
56990000	Sonstige laufende Aufwendungen der Verwaltungstätigkeit	233,59	1.000	1.000	1.000	1.000	1.000
<b>E15</b>	<b>Summe der laufenden Aufwendungen aus Verwaltungstätigkeit</b>	<b>21.918,40</b>	<b>21.490</b>	<b>21.390</b>	<b>21.800</b>	<b>21.945</b>	<b>22.090</b>
<b>E16</b>	<b>Laufendes Ergebnis aus Verwaltungstätigkeit</b>	<b>-19.418,40</b>	<b>-21.490</b>	<b>-21.390</b>	<b>-21.800</b>	<b>-21.945</b>	<b>-22.090</b>
<b>E19</b>	<b>Saldo der Zins- und sonstigen Finanzerträge und -aufwendungen</b>	<b>0,00</b>	<b>0</b>	<b>0</b>	<b>0</b>	<b>0</b>	<b>0</b>
<b>E20</b>	<b>Ordentliches Ergebnis</b>	<b>-19.418,40</b>	<b>-21.490</b>	<b>-21.390</b>	<b>-21.800</b>	<b>-21.945</b>	<b>-22.090</b>
<b>E21</b>	<b>Außerordentliches Ergebnis</b>	<b>0,00</b>	<b>0</b>	<b>0</b>	<b>0</b>	<b>0</b>	<b>0</b>
<b>E22</b>	<b>Saldo aus internen Leistungsbeziehungen</b>	<b>0,00</b>	<b>0</b>	<b>0</b>	<b>0</b>	<b>0</b>	<b>0</b>
<b>E23</b>	<b>Jahresergebnis (Jahresüberschuss/Jahresfehlbetrag)</b>	<b>-19.418,40</b>	<b>-21.490</b>	<b>-21.390</b>	<b>-21.800</b>	<b>-21.945</b>	<b>-22.090</b>

Produktübersicht		Ergebnis 2024	Ansatz 2025	Ansatz 2026	Ansatz 2027	Planung 2028	Planung 2029
Leistung	Bezeichnung						
in EUR							
11.1.100.01	Verwaltungssteuerung	-19.418,40	-21.490	-21.390	-21.800	-21.945	-22.090

## Erläuterungen zu den Positionen

### Sachkonto

50110000	Aufwandsentschädigung Ortsbürgermeister <i>Aufwandsentschädigung Ortsbürgermeister</i>
50120000	Aufwendungen für ehrenamtlich Tätige - Beigeordnete <i>Vertretungsentschädigung (pauschal)</i>
51130000	Versorgungsaufwendungen an ehrenamtlich Tätige <i>Ehrensold für ehemaligen Ortsbürgermeister</i>
56130000	Geschäftsausgaben - Reisekosten <i>Fahrtkosten</i>
56210000	Mieten und Pachten <i>470 EUR Dienstzimmerentschädigung 330 EUR Miete für die Benutzung des Dorfgemeinschaftshauses anl. Sitzungen des Ortsgemeinderates</i>
56310000	Geschäftsausgaben - Büromaterial <i>Büromaterial</i>
56410000	Versicherung, Schadensfälle, Sonstiges <i>Umlage an den Gemeindeunfallversicherungsverband in Andernach und Beitrag zur Rechtsschutzversicherung</i>
56420000	Mitgliedsbeiträge an Verbände, Vereine und dgl. <i>Mitgliedsbeitrag GStB und Naturpark RW</i>
56920000	Verfüungsmittel <i>Verfüungsmittel Ortsbürgermeister</i>
56930000	Repräsentationsmittel <i>Repräsentationsmittel und Ehrengaben anl. Ehe- und Altersjubiläen</i>
56990000	Soziale Leistungen an Sonstige <i>1.000 EUR - Soforthilfe im Katastrophenfall lt. Beschluss vom 24.04.2014</i>

# Teilergebnisplan 2026 / 2027

11.2.001

Produktbereich: 11 Innere Verwaltung  
Produktgruppe: 11.2 Personal  
Produkt: 11.2.001 Personal

Ifd. Nr.	Ertrags- und Aufwandsarten	Ergebnis	Ansatz	Ansatz	Ansatz	Planung	Planung
		2024	2025	2026	2027	2028	2029
in EUR							
<b>Entstehung des Jahresergebnisses aus ordentlicher und außerordentlicher Tätigkeit</b>							
E7	+ Sonstige laufende Erträge	0,00	530	530	530	530	530
46614000	<i>Erträge aus der Auflösung von Rückstellungen</i>	0,00	530	530	530	530	530
<b>E8</b>	<b>Summe der laufenden Erträge aus Verwaltungstätigkeit</b>	<b>0,00</b>	<b>530</b>	<b>530</b>	<b>530</b>	<b>530</b>	<b>530</b>
E9	- Personal- und Versorgungsaufwendungen	0,00	3.700	3.700	3.700	3.700	3.700
51700000	<i>Zuführungen zu Ehrensoldrückstellungen</i>	0,00	3.700	3.700	3.700	3.700	3.700
E10	- Aufwendungen für Sach- und Dienstleistungen	33.194,91	24.400	26.660	27.200	27.200	27.200
52544000	<i>Kostenerstattungen an Zweckverbände</i>	33.194,91	24.400	26.660	27.200	27.200	27.200
E14	- Sonstige laufende Aufwendungen	470,66	600	600	600	600	600
56290000	<i>Sonstige Aufwendungen für die Inanspruchnahme von Rechten und Diensten</i>	470,66	600	600	600	600	600
<b>E15</b>	<b>Summe der laufenden Aufwendungen aus Verwaltungstätigkeit</b>	<b>33.665,57</b>	<b>28.700</b>	<b>30.960</b>	<b>31.500</b>	<b>31.500</b>	<b>31.500</b>
<b>E16</b>	<b>Laufendes Ergebnis aus Verwaltungstätigkeit</b>	<b>-33.665,57</b>	<b>-28.170</b>	<b>-30.430</b>	<b>-30.970</b>	<b>-30.970</b>	<b>-30.970</b>
<b>E19</b>	<b>Saldo der Zins- und sonstigen Finanzerträge und -aufwendungen</b>	<b>0,00</b>	<b>0</b>	<b>0</b>	<b>0</b>	<b>0</b>	<b>0</b>
<b>E20</b>	<b>Ordentliches Ergebnis</b>	<b>-33.665,57</b>	<b>-28.170</b>	<b>-30.430</b>	<b>-30.970</b>	<b>-30.970</b>	<b>-30.970</b>
<b>E21</b>	<b>Außerordentliches Ergebnis</b>	<b>0,00</b>	<b>0</b>	<b>0</b>	<b>0</b>	<b>0</b>	<b>0</b>
<b>E22</b>	<b>Saldo aus internen Leistungsbeziehungen</b>	<b>0,00</b>	<b>0</b>	<b>0</b>	<b>0</b>	<b>0</b>	<b>0</b>
<b>E23</b>	<b>Jahresergebnis (Jahresüberschuss/Jahresfehlbetrag)</b>	<b>-33.665,57</b>	<b>-28.170</b>	<b>-30.430</b>	<b>-30.970</b>	<b>-30.970</b>	<b>-30.970</b>

Produktübersicht		Ergebnis	Ansatz	Ansatz	Ansatz	Planung	Planung
Leistung	Bezeichnung	2024	2025	2026	2027	2028	2029
in EUR							
11.2.001.00	Personal	-33.665,57	-28.170	-30.430	-30.970	-30.970	-30.970

## Erläuterungen zu den Positionen

### Sachkonto

46614000	Erträge aus der Auflösung von Rückstellungen <i>Ehrensold Rückstellungen</i>
52544000	Kostenerstattungen an Zweckverband Kirchspiel Urbach - Lohnkosten <i>Erstattung der anteiligen Lohnkosten für die Inanspruchnahme der Mitarbeiter des Kirchspiels Urbach für Tätigkeiten in der Ortsgemeinde.</i>
	<i>HPL 2026</i>
	<i>20.520 € Dienstbezüge</i>
	<i>4.350 € Sozialversicherungsbeiträge</i>
	<i>1.790 € ZVK</i>
	<i>HPL 2027</i>
	<i>20.930 € Dienstbezüge</i>
	<i>4.440 € Sozialversicherungsbeiträge</i>
	<i>1.830 € ZVK</i>
56290000	Verlohnungskosten EKCD <i>Bearbeitungsgebühren der Verlohnungsstelle für die Bediensteten der Ortsgemeinde</i>

# Teilergebnisplan 2026 / 2027

11.4.200

Produktbereich: 11 Innere Verwaltung  
Produktgruppe: 11.4 Zentrale Dienste  
Produkt: 11.4.200 Liegenschaften

Ifd. Nr.	Ertrags- und Aufwandsarten	Ergebnis	Ansatz	Ansatz	Ansatz	Planung	Planung
		2024	2025	2026	2027	2028	2029
in EUR							
<b>Entstehung des Jahresergebnisses aus ordentlicher und außerordentlicher Tätigkeit</b>							
E4	+ Öffentlich-rechtliche Leistungsentgelte	270,00	120	150	150	150	150
43120000	Gebühren für die Erteilung von Bescheiden (u.a. Genehmigungen, Ablehnungen, Untersagungen)	270,00	120	150	150	150	150
E5	+ Privatrechtliche Leistungsentgelte	1.935,52	1.900	1.800	1.800	1.800	1.800
44120000	Mieten und Pachten	1.935,52	1.900	1.800	1.800	1.800	1.800
<b>E8</b>	<b>Summe der laufenden Erträge aus Verwaltungstätigkeit</b>	<b>2.205,52</b>	<b>2.020</b>	<b>1.950</b>	<b>1.950</b>	<b>1.950</b>	<b>1.950</b>
E10	- Aufwendungen für Sach- und Dienstleistungen	1.921,62	710	1.300	1.400	1.414	1.428
52200000	Aufwendungen für Energie / Wasser / Abwasser / Abfall	1.877,98	710	1.300	1.400	1.414	1.428
52320000	Bewirtschaftung der Grundstücke, Außenanlagen, Gebäude und Gebäudeeinrichtungen	43,64	0	0	0	0	0
E11	- Abschreibungen	52,33	1.060	560	1.060	1.060	1.060
53410000	Abschreibung auf bebaute Grundstücke und grundstücksgleiche Rechte	0,00	1.000	500	1.000	1.000	1.000
53710000	Abschreibungen auf Kunstgegenstände, Denkmäler	52,33	60	60	60	60	60
E14	- Sonstige laufende Aufwendungen	1.116,24	1.150	1.480	1.490	1.494	1.497
56210000	Mieten, Pachten und Erbbauzinsen	625,56	630	630	630	630	630
56410000	Versicherungsbeiträge	321,21	350	350	360	364	367
56810000	Grundsteuer	169,47	170	500	500	500	500
<b>E15</b>	<b>Summe der laufenden Aufwendungen aus Verwaltungstätigkeit</b>	<b>3.090,19</b>	<b>2.920</b>	<b>3.340</b>	<b>3.950</b>	<b>3.968</b>	<b>3.985</b>
<b>E16</b>	<b>Laufendes Ergebnis aus Verwaltungstätigkeit</b>	<b>-884,67</b>	<b>-900</b>	<b>-1.390</b>	<b>-2.000</b>	<b>-2.018</b>	<b>-2.035</b>
<b>E19</b>	<b>Saldo der Zins- und sonstigen Finanzerträge und -aufwendungen</b>	<b>0,00</b>	<b>0</b>	<b>0</b>	<b>0</b>	<b>0</b>	<b>0</b>
<b>E20</b>	<b>Ordentliches Ergebnis</b>	<b>-884,67</b>	<b>-900</b>	<b>-1.390</b>	<b>-2.000</b>	<b>-2.018</b>	<b>-2.035</b>
<b>E21</b>	<b>Außerordentliches Ergebnis</b>	<b>0,00</b>	<b>0</b>	<b>0</b>	<b>0</b>	<b>0</b>	<b>0</b>
<b>E22</b>	<b>Saldo aus internen Leistungsbeziehungen</b>	<b>0,00</b>	<b>0</b>	<b>0</b>	<b>0</b>	<b>0</b>	<b>0</b>
<b>E23</b>	<b>Jahresergebnis (Jahresüberschuss/Jahresfehlbetrag)</b>	<b>-884,67</b>	<b>-900</b>	<b>-1.390</b>	<b>-2.000</b>	<b>-2.018</b>	<b>-2.035</b>

Produktübersicht		Ergebnis	Ansatz	Ansatz	Ansatz	Planung	Planung
Leistung	Bezeichnung	2024	2025	2026	2027	2028	2029
in EUR							
11.4.200.01	sonstige unbebaute Grundstücke	611,15	1.020	0	-100	-114	-128
11.4.200.02	sonstige bebaute Grundstücke	-1.765,82	-2.040	-1.540	-2.050	-2.054	-2.057
11.4.200.03	Vorkaufsrechte	270,00	120	150	150	150	150

## Erläuterungen zu den Positionen

### Sachkonto

43120000	Verwaltungsgebühren <i>Verwaltungsgebühren für die Ausstellung von Zeugnissen über die Nichtausübung oder das Nichtbestehen des Vorkaufsrechtes nach §§ ff. BauGB und § 32 Denkmalschutz- und pflegegesetz</i>
44120000	Mieten und Pachten <i>Einnahmen aus der Verpachtung von gemeindeeigenen Grundstücksflächen (Landpacht)</i>
52200000	Aufwendungen für Energie / Wasser / Abwasser / Abfall <i>Wiederkehrender Beitrag für die beiden Grundstücke in der Hauptstraße 12</i> Aufwendungen für Energie / Wasser / Abwasser / Abfall <i>Wiederkehrender Beitrag Wasser/Abwasser</i>
53410000	Abschreibung auf bebaute Grundstücke und grundstücksgleiche Rechte <i>AFA für Herstellung Tante-M-Laden im Pumphaus.</i>
53710000	Abschreibungen auf Kunstgegenstände, Denkmäler <i>Afa lt. E+S auf Kunstgegenstände, Denkmäler</i>
56210000	Mieten und Pachten <i>30 EUR Entgelt für die Anpachtung einer privateigenen Grundstücksteilfläche im Bereich der Bushaltestelle an der L 265 (Straßenchrist)</i> <i>600 EUR Entgelt für die Anpachtung Grundstück mit aufstehender Hütte zur Lagerung von Materialien "Im schwarzen Berge" Gemarkung Urbach-Kirchdorf (an Zweckverband Kirchspiel Urbach)</i>
56410000	Versicherungsbeiträge - Grillhütte <i>350 EUR - Versicherungsbeitrag Grillhütte</i>

# Teilergebnisplan 2026 / 2027

11.4.300

Produktbereich: 11 Innere Verwaltung  
 Produktgruppe: 11.4 Zentrale Dienste  
 Produkt: 11.4.300 sonstige zentrale Dienste, Bauhof

Ifd. Nr.	Ertrags- und Aufwandsarten	Ergebnis	Ansatz	Ansatz	Ansatz	Planung	Planung
		2024	2025	2026	2027	2028	2029
in EUR							
<b>Entstehung des Jahresergebnisses aus ordentlicher und außerordentlicher Tätigkeit</b>							
E2	+ Zuwendungen, allgemeine Umlagen und sonstige Transfererträge	4.361,53	3.610	3.390	3.300	2.890	2.780
41510000	Erträge aus der Auflösung von Sonderposten aus Zuwendungen	4.361,53	3.610	3.390	3.300	2.890	2.780
<b>E8</b>	<b>Summe der laufenden Erträge aus Verwaltungstätigkeit</b>	<b>4.361,53</b>	<b>3.610</b>	<b>3.390</b>	<b>3.300</b>	<b>2.890</b>	<b>2.780</b>
E10	- Aufwendungen für Sach- und Dienstleistungen	8.289,73	9.100	9.400	9.430	9.445	9.460
52200000	Aufwendungen für Energie / Wasser / Abwasser / Abfall	1.063,09	1.200	1.500	1.530	1.545	1.560
52310000	Unterhaltung der Grundstücke, Außenanlagen, Gebäude und Gebäudeeinrichtungen	188,79	400	400	400	400	400
52350000	Fahrzeugunterhaltung	6.228,59	5.000	5.000	5.000	5.000	5.000
52360000	Unterhaltung der Maschinen und technischen Anlagen	479,41	1.500	1.500	1.500	1.500	1.500
52370000	Unterhaltung der Betriebs- und Geschäftsausstattung	329,85	1.000	1.000	1.000	1.000	1.000
E11	- Abschreibungen	9.138,44	8.980	9.270	10.010	9.470	9.380
53410000	Abschreibung auf bebaute Grundstücke und grundstücksgleiche Rechte	3.546,97	3.550	3.630	3.700	3.700	3.700
53810000	Afa auf Fahrzeuge, Maschinen und technische Anlagen, BGA	5.591,47	5.430	5.640	6.310	5.770	5.680
E14	- Sonstige laufende Aufwendungen	946,28	1.040	1.010	1.030	1.038	1.047
56410000	Versicherungsbeiträge	769,28	850	820	840	848	857
56820000	Kraftfahrzeugsteuer	177,00	190	190	190	190	190
<b>E15</b>	<b>Summe der laufenden Aufwendungen aus Verwaltungstätigkeit</b>	<b>18.374,45</b>	<b>19.120</b>	<b>19.680</b>	<b>20.470</b>	<b>19.953</b>	<b>19.887</b>
<b>E16</b>	<b>Laufendes Ergebnis aus Verwaltungstätigkeit</b>	<b>-14.012,92</b>	<b>-15.510</b>	<b>-16.290</b>	<b>-17.170</b>	<b>-17.063</b>	<b>-17.107</b>
<b>E19</b>	<b>Saldo der Zins- und sonstigen Finanzerträge und -aufwendungen</b>	<b>0,00</b>	<b>0</b>	<b>0</b>	<b>0</b>	<b>0</b>	<b>0</b>
<b>E20</b>	<b>Ordentliches Ergebnis</b>	<b>-14.012,92</b>	<b>-15.510</b>	<b>-16.290</b>	<b>-17.170</b>	<b>-17.063</b>	<b>-17.107</b>
<b>E21</b>	<b>Außerordentliches Ergebnis</b>	<b>0,00</b>	<b>0</b>	<b>0</b>	<b>0</b>	<b>0</b>	<b>0</b>
<b>E22</b>	<b>Saldo aus internen Leistungsbeziehungen</b>	<b>0,00</b>	<b>0</b>	<b>0</b>	<b>0</b>	<b>0</b>	<b>0</b>
<b>E23</b>	<b>Jahresergebnis (Jahresüberschuss/Jahresfehlbetrag)</b>	<b>-14.012,92</b>	<b>-15.510</b>	<b>-16.290</b>	<b>-17.170</b>	<b>-17.063</b>	<b>-17.107</b>

Produktübersicht		Ergebnis	Ansatz	Ansatz	Ansatz	Planung	Planung
Leistung	Bezeichnung	2024	2025	2026	2027	2028	2029
in EUR							
11.4.300.01	Bauhof, Gebäude	-3.130,12	-3.510	-3.890	-4.000	-4.018	-4.036
11.4.300.02	Fahrzeuge	-10.197,13	-10.360	-9.720	-9.730	-9.685	-9.801
11.4.300.03	Geräte, Ausstattung	-685,67	-1.640	-2.680	-3.440	-3.360	-3.270

## Erläuterungen zu den Positionen

### Sachkonto

41510000	Erträge aus der Auflösung von Sonderposten aus Zuwendungen <i>Auflösungserträge lt. EuS aus Sonderposten für Gemeindefahrzeuge Bauhof</i> Erträge aus der Auflösung von Sonderposten aus Zuwendungen <i>Erträge aus der Auflösung von Sonderposten aus Zuwendungen lt. E+S (Bauhof -neu 2017-)</i>
52310000	Unterhaltung der Grundstücke und baulichen Anlagen <i>400 EUR - Pauschalansatz</i>
52350000	Fahrzeugunterhaltung <i>5.000 EUR - Pauschalansatz für Reparaturen, Kraftstoff etc.</i>
52360000	Unterhaltung der Maschinen und technischen Anlagen <i>1.500 EUR Pauschalansatz für Maschinenunterhaltung</i>
52370000	Geräte, Gebrauchsgegenstände <i>1.000 EUR Pauschalansatz (Geräte u. Gebrauchsgegenstände)</i>
53410000	Abschreibung auf bebaute Grundstücke und grundstücksgleiche Rechte <i>Afa lt. EuS auf bebaute Grundstücke (Bauhof Gebäude neu 2017)</i>
53810000	Afa auf Fahrzeuge, Maschinen und technische Anlagen, BGA <i>Afa lt. EuS auf Fahrzeuge, Maschinen und techn. Anlagen, BGA.</i>
	Afa auf Fahrzeuge, Maschinen und technische Anlagen, BGA <i>Afa lt. E+S auf Fahrzeuge, Maschinen und techn. Anlagen, BGA (Geräte Bauhof)</i>
56410000	Versicherungsbeiträge <i>Gebäudeversicherung Bauhof</i>

# Teilergebnisplan 2026 / 2027

12.1.100

Produktbereich: 12 Sicherheit und Ordnung  
 Produktgruppe: 12.1 Statistik und Wahlen  
 Produkt: 12.1.100 Wahlen

Ifd. Nr.	Ertrags- und Aufwandsarten	Ergebnis	Ansatz	Ansatz	Ansatz	Planung	Planung
		2024	2025	2026	2027	2028	2029
in EUR							
<b>Entstehung des Jahresergebnisses aus ordentlicher und außerordentlicher Tätigkeit</b>							
<b>E8</b>	<b>Summe der laufenden Erträge aus Verwaltungstätigkeit</b>	<b>0,00</b>	<b>0</b>	<b>0</b>	<b>0</b>	<b>0</b>	<b>0</b>
E14	- Sonstige laufende Aufwendungen	547,35	0	600	0	0	0
56310000	Büromaterial	547,35	0	600	0	0	0
<b>E15</b>	<b>Summe der laufenden Aufwendungen aus Verwaltungstätigkeit</b>	<b>547,35</b>	<b>0</b>	<b>600</b>	<b>0</b>	<b>0</b>	<b>0</b>
<b>E16</b>	<b>Laufendes Ergebnis aus Verwaltungstätigkeit</b>	<b>-547,35</b>	<b>0</b>	<b>-600</b>	<b>0</b>	<b>0</b>	<b>0</b>
<b>E19</b>	<b>Saldo der Zins- und sonstigen Finanzerträge und -aufwendungen</b>	<b>0,00</b>	<b>0</b>	<b>0</b>	<b>0</b>	<b>0</b>	<b>0</b>
<b>E20</b>	<b>Ordentliches Ergebnis</b>	<b>-547,35</b>	<b>0</b>	<b>-600</b>	<b>0</b>	<b>0</b>	<b>0</b>
<b>E21</b>	<b>Außerordentliches Ergebnis</b>	<b>0,00</b>	<b>0</b>	<b>0</b>	<b>0</b>	<b>0</b>	<b>0</b>
<b>E22</b>	<b>Saldo aus internen Leistungsbeziehungen</b>	<b>0,00</b>	<b>0</b>	<b>0</b>	<b>0</b>	<b>0</b>	<b>0</b>
<b>E23</b>	<b>Jahresergebnis (Jahresüberschuss/Jahresfehlbetrag)</b>	<b>-547,35</b>	<b>0</b>	<b>-600</b>	<b>0</b>	<b>0</b>	<b>0</b>

Produktübersicht		Ergebnis	Ansatz	Ansatz	Ansatz	Planung	Planung
Leistung	Bezeichnung	2024	2025	2026	2027	2028	2029
in EUR							
12.1.100.00	Wahlen	-547,35	0	-600	0	0	0

## Erläuterungen zu den Positionen

### Sachkonto

56310000 Geschäftsausgaben  
 HPL 2026  
 600 EUR Pauschalansatz Landtagswahl 2026

# Teilergebnisplan 2026 / 2027

28.1.100

Produktbereich: 28 Heimat- und sonstige Kulturpflege  
 Produktgruppe: 28.1 Heimat- und sonstige Kulturpflege  
 Produkt: 28.1.100 Förderung von Einrichtungen

lfd. Nr.	Ertrags- und Aufwandsarten	Ergebnis	Ansatz	Ansatz	Ansatz	Planung	Planung
		2024	2025	2026	2027	2028	2029
in EUR							
<b>Entstehung des Jahresergebnisses aus ordentlicher und außerordentlicher Tätigkeit</b>							
E2	+ Zuwendungen, allgemeine Umlagen und sonstige Transfererträge	90,00	90	90	90	90	90
41446000	Zuweisungen und Zuschüsse für lfd. Zwecke von Sparkassen	90,00	90	90	90	90	90
<b>E8</b>	<b>Summe der laufenden Erträge aus Verwaltungstätigkeit</b>	<b>90,00</b>	<b>90</b>	<b>90</b>	<b>90</b>	<b>90</b>	<b>90</b>
E10	- Aufwendungen für Sach- und Dienstleistungen	830,85	1.100	1.100	1.100	1.100	1.100
52490000	Sonstige Aufwendungen für Sachleistungen	830,85	1.100	1.100	1.100	1.100	1.100
<b>E15</b>	<b>Summe der laufenden Aufwendungen aus Verwaltungstätigkeit</b>	<b>830,85</b>	<b>1.100</b>	<b>1.100</b>	<b>1.100</b>	<b>1.100</b>	<b>1.100</b>
<b>E16</b>	<b>Laufendes Ergebnis aus Verwaltungstätigkeit</b>	<b>-740,85</b>	<b>-1.010</b>	<b>-1.010</b>	<b>-1.010</b>	<b>-1.010</b>	<b>-1.010</b>
<b>E19</b>	<b>Saldo der Zins- und sonstigen Finanzerträge und -aufwendungen</b>	<b>0,00</b>	<b>0</b>	<b>0</b>	<b>0</b>	<b>0</b>	<b>0</b>
<b>E20</b>	<b>Ordentliches Ergebnis</b>	<b>-740,85</b>	<b>-1.010</b>	<b>-1.010</b>	<b>-1.010</b>	<b>-1.010</b>	<b>-1.010</b>
<b>E21</b>	<b>Außerordentliches Ergebnis</b>	<b>0,00</b>	<b>0</b>	<b>0</b>	<b>0</b>	<b>0</b>	<b>0</b>
<b>E22</b>	<b>Saldo aus internen Leistungsbeziehungen</b>	<b>0,00</b>	<b>0</b>	<b>0</b>	<b>0</b>	<b>0</b>	<b>0</b>
<b>E23</b>	<b>Jahresergebnis (Jahresüberschuss/Jahresfehlbetrag)</b>	<b>-740,85</b>	<b>-1.010</b>	<b>-1.010</b>	<b>-1.010</b>	<b>-1.010</b>	<b>-1.010</b>

Produktübersicht		Ergebnis	Ansatz	Ansatz	Ansatz	Planung	Planung
Leistung	Bezeichnung	2024	2025	2026	2027	2028	2029
in EUR							
28.1.100.08	Seniorenfeier	-740,85	-1.010	-1.010	-1.010	-1.010	-1.010

## Erläuterungen zu den Positionen

### Sachkonto

41446000	Zuweisungen und Zuschüsse für lfd. Zwecke v.sonst.öffentl.Sonderrechnungen <i>Spende der Sparkasse Neuwied zur Ausrichtung der jährlichen Seniorenfeier</i>
52490000	Sonstige soziale Leistungen -Seniorenfeier- <i>Kosten zur Durchführung der jährlichen Seniorenfeier</i>

# Teilergebnisplan 2026 / 2027

36.6.100

**Produktbereich:** 36 Kinder-, Jugend- und Familienhilfe  
**Produktgruppe:** 36.6 Einrichtungen der Jugendarbeit  
**Produkt:** 36.6.100 Einrichtungen der Jugendarbeit

Ifd. Nr.	Ertrags- und Aufwandsarten	Ergebnis	Ansatz	Ansatz	Ansatz	Planung	Planung
		2024	2025	2026	2027	2028	2029
in EUR							
<b>Entstehung des Jahresergebnisses aus ordentlicher und außerordentlicher Tätigkeit</b>							
E2	+ Zuwendungen, allgemeine Umlagen und sonstige Transfererträge	620,69	240	510	510	480	430
41510000	<i>Erträge aus der Auflösung von Sonderposten aus Zuwendungen</i>	620,69	240	510	510	480	430
E7	+ Sonstige laufende Erträge	200,00	0	0	0	0	0
46290000	<i>Sonstige laufende Erträge</i>	200,00	0	0	0	0	0
<b>E8</b>	<b>Summe der laufenden Erträge aus Verwaltungstätigkeit</b>	<b>820,69</b>	<b>240</b>	<b>510</b>	<b>510</b>	<b>480</b>	<b>430</b>
E10	- Aufwendungen für Sach- und Dienstleistungen	638,85	1.000	1.000	1.000	1.000	1.000
52330000	<i>Unterhaltung des Infrastrukturvermögens</i>	638,85	1.000	1.000	1.000	1.000	1.000
E11	- Abschreibungen	1.292,51	1.060	1.590	1.590	1.560	1.510
53810000	<i>Afa auf Fahrzeuge, Maschinen und technische Anlagen, BGA</i>	1.292,51	1.060	1.590	1.590	1.560	1.510
<b>E15</b>	<b>Summe der laufenden Aufwendungen aus Verwaltungstätigkeit</b>	<b>1.931,36</b>	<b>2.060</b>	<b>2.590</b>	<b>2.590</b>	<b>2.560</b>	<b>2.510</b>
<b>E16</b>	<b>Laufendes Ergebnis aus Verwaltungstätigkeit</b>	<b>-1.110,67</b>	<b>-1.820</b>	<b>-2.080</b>	<b>-2.080</b>	<b>-2.080</b>	<b>-2.080</b>
<b>E19</b>	<b>Saldo der Zins- und sonstigen Finanzerträge und -aufwendungen</b>	<b>0,00</b>	<b>0</b>	<b>0</b>	<b>0</b>	<b>0</b>	<b>0</b>
<b>E20</b>	<b>Ordentliches Ergebnis</b>	<b>-1.110,67</b>	<b>-1.820</b>	<b>-2.080</b>	<b>-2.080</b>	<b>-2.080</b>	<b>-2.080</b>
<b>E21</b>	<b>Außerordentliches Ergebnis</b>	<b>0,00</b>	<b>0</b>	<b>0</b>	<b>0</b>	<b>0</b>	<b>0</b>
<b>E22</b>	<b>Saldo aus internen Leistungsbeziehungen</b>	<b>0,00</b>	<b>0</b>	<b>0</b>	<b>0</b>	<b>0</b>	<b>0</b>
<b>E23</b>	<b>Jahresergebnis (Jahresüberschuss/Jahresfehlbetrag)</b>	<b>-1.110,67</b>	<b>-1.820</b>	<b>-2.080</b>	<b>-2.080</b>	<b>-2.080</b>	<b>-2.080</b>

Produktübersicht		Ergebnis	Ansatz	Ansatz	Ansatz	Planung	Planung
Leistung	Bezeichnung	2024	2025	2026	2027	2028	2029
in EUR							
36.6.100.03	Kinderspielplätze etc.	-1.110,67	-1.820	-2.080	-2.080	-2.080	-2.080

## Erläuterungen zu den Positionen

### Sachkonto

41510000	Erträge aus der Auflösung von Sonderposten aus Zuwendungen <i>Erträge aus der Auflösung von Sonderposten aus Zuwendungen lt. EuS (Spielplätze)</i>
52330000	Unterhaltung der Grundstücke und baulichen Anlagen <i>1.000 EUR Pauschalansatz für Spielgeräteüberprüfung und Unterhaltung Kinderspielplätze</i>
53810000	Afa auf Fahrzeuge, Maschinen und technische Anlagen, BGA <i>Afa lt. EuS auf Fahrzeuge, Maschinen und techn. Anlagen, BGA (Spielplätze)</i>

# Teilergebnisplan 2026 / 2027

51.1.200

**Produktbereich:** 51 Räumliche Planung und Entwicklung  
**Produktgruppe:** 51.1 Räumliche Planungs- und Entwicklungsmaßnahmen  
**Produkt:** 51.1.200 Städtebauliche Planung (Bebauungspläne etc.)

Ifd. Nr.	Ertrags- und Aufwandsarten	Ergebnis	Ansatz	Ansatz	Ansatz	Planung	Planung
		2024	2025	2026	2027	2028	2029
in EUR							
<b>Entstehung des Jahresergebnisses aus ordentlicher und außerordentlicher Tätigkeit</b>							
<b>E8</b>	<b>Summe der laufenden Erträge aus Verwaltungstätigkeit</b>	<b>0,00</b>	<b>0</b>	<b>0</b>	<b>0</b>	<b>0</b>	<b>0</b>
E14	- Sonstige laufende Aufwendungen	0,00	0	1.500	10.000	0	0
56255000	Aufwendungen für die Erstellung von Bebauungsplänen	0,00	0	1.500	10.000	0	0
<b>E15</b>	<b>Summe der laufenden Aufwendungen aus Verwaltungstätigkeit</b>	<b>0,00</b>	<b>0</b>	<b>1.500</b>	<b>10.000</b>	<b>0</b>	<b>0</b>
<b>E16</b>	<b>Laufendes Ergebnis aus Verwaltungstätigkeit</b>	<b>0,00</b>	<b>0</b>	<b>-1.500</b>	<b>-10.000</b>	<b>0</b>	<b>0</b>
<b>E19</b>	<b>Saldo der Zins- und sonstigen Finanzerträge und -aufwendungen</b>	<b>0,00</b>	<b>0</b>	<b>0</b>	<b>0</b>	<b>0</b>	<b>0</b>
<b>E20</b>	<b>Ordentliches Ergebnis</b>	<b>0,00</b>	<b>0</b>	<b>-1.500</b>	<b>-10.000</b>	<b>0</b>	<b>0</b>
<b>E21</b>	<b>Außerordentliches Ergebnis</b>	<b>0,00</b>	<b>0</b>	<b>0</b>	<b>0</b>	<b>0</b>	<b>0</b>
<b>E22</b>	<b>Saldo aus internen Leistungsbeziehungen</b>	<b>0,00</b>	<b>0</b>	<b>0</b>	<b>0</b>	<b>0</b>	<b>0</b>
<b>E23</b>	<b>Jahresergebnis (Jahresüberschuss/Jahresfehlbetrag)</b>	<b>0,00</b>	<b>0</b>	<b>-1.500</b>	<b>-10.000</b>	<b>0</b>	<b>0</b>

Produktübersicht		Ergebnis	Ansatz	Ansatz	Ansatz	Planung	Planung
Leistung	Bezeichnung	2024	2025	2026	2027	2028	2029
in EUR							
51.1.200.00	Städtebauliche Planung (Bebauungspläne etc.)	0,00	0	-1.500	-10.000	0	0

## Erläuterungen zu den Positionen

### Sachkonto

56255000 Aufwendungen für die Erstellung von Bebauungsplänen  
*HPL 2026*  
 1.500 EUR Kosten für ein evtl. Gutachten (Ergänzungssatzung)  
*HPL 2027*  
 10.000 EUR Anlaufbetrag für Planungsleistungen/Gutachten für die Erstellung eines Bebauungsplans für die Errichtung einer PV-Freiflächenanlage "Auf dem Krümmen Stück"

# Teilergebnisplan 2026 / 2027

54.1.100

Produktbereich: 54 Verkehrsflächen und -anlagen, ÖPNV  
 Produktgruppe: 54.1 Gemeindestraßen  
 Produkt: 54.1.100 Gemeindestraßen

Ifd. Nr.	Ertrags- und Aufwandsarten	Ergebnis	Ansatz	Ansatz	Ansatz	Planung	Planung
		2024	2025	2026	2027	2028	2029
in EUR							
<b>Entstehung des Jahresergebnisses aus ordentlicher und außerordentlicher Tätigkeit</b>							
E2	+ Zuwendungen, allgemeine Umlagen und sonstige Transfererträge	6.952,93	6.950	6.950	6.950	6.950	6.950
41510000	<i>Erträge aus der Auflösung von Sonderposten aus Zuwendungen</i>	6.952,93	6.950	6.950	6.950	6.950	6.950
E4	+ Öffentlich-rechtliche Leistungsentgelte	24.713,52	26.475	24.290	24.290	21.540	21.540
43710000	<i>Erträge aus der Auflösung von Sonderposten für Beiträge und ähnlichen Entgelte</i>	24.713,52	26.475	24.290	24.290	21.540	21.540
E5	+ Privatrechtliche Leistungsentgelte	90,00	90	90	90	90	90
44120000	<i>Mieten und Pachten</i>	90,00	90	90	90	90	90
E6	+ Kostenerstattungen und Kostenumlagen	191,73	0	0	0	0	0
44290000	<i>Kostenerstattungen und Kostenumlagen von Sonstigen</i>	191,73	0	0	0	0	0
E7	+ Sonstige laufende Erträge	16.588,14	15.700	13.800	13.800	13.800	13.800
46250000	<i>Konzessionsabgaben</i>	15.907,59	15.700	13.800	13.800	13.800	13.800
46999000	<i>Sonstige Erträge für Vorjahre (alle Ertragsarten)</i>	680,55	0	0	0	0	0
<b>E8</b>	<b>Summe der laufenden Erträge aus Verwaltungstätigkeit</b>	<b>48.536,32</b>	<b>49.215</b>	<b>45.130</b>	<b>45.130</b>	<b>42.380</b>	<b>42.380</b>
E9	- Personal- und Versorgungsaufwendungen	7.068,92	6.420	7.930	8.200	8.283	8.365
50221000	<i>Vergütungen an Arbeitnehmer</i>	5.679,90	5.300	6.100	6.300	6.363	6.427
50320000	<i>Beiträge zu Versorgungskassen für Arbeitnehmer</i>	0,00	0	530	550	556	561
50420000	<i>Beiträge zur gesetzlichen Sozialversicherung für Arbeitnehmer</i>	1.389,02	1.120	1.300	1.350	1.364	1.377
E10	- Aufwendungen für Sach- und Dienstleistungen	28.785,25	79.000	91.600	47.100	45.689	45.779
52200000	<i>Aufwendungen für Energie / Wasser / Abwasser / Abfall</i>	11.328,69	8.700	8.900	8.900	8.989	9.079
52320000	<i>Bewirtschaftung der Grundstücke, Außenanlagen, Gebäude und Gebäudeeinrichtungen</i>	5.427,05	7.300	7.300	7.300	7.300	7.300
52330000	<i>Unterhaltung des Infrastrukturvermögens</i>	12.029,51	63.000	75.400	30.900	29.400	29.400
E11	- Abschreibungen	60.669,43	62.220	59.650	59.640	56.540	56.540
53210000	<i>Abschreibung auf immaterielle Vermögensgegenstände</i>	3.018,49	3.020	3.020	3.010	2.960	2.960
53410000	<i>Abschreibung auf bebaute Grundstücke und grundstücksgleiche Rechte</i>	386,99	390	390	390	390	390
53510000	<i>Afa auf das Infrastrukturverm. (einschließlich Grundstücke und grundstücksgl. Rechte)</i>	57.263,95	58.810	56.240	56.240	53.190	53.190
E12	- Zuwendungen, Umlagen und sonstige Transferaufwendungen	26.944,85	32.620	27.000	27.000	27.000	27.000
54131000	<i>Zuweisungen und Zuschüsse für Ifd. Zwecke an Eigenbetriebe</i>	26.944,85	32.620	27.000	27.000	27.000	27.000
E14	- Sonstige laufende Aufwendungen	0,00	0	1.000	1.000	1.000	1.000
56999000	<i>Sonstige Aufwendungen für Vorjahre (alle Aufwandsarten)</i>	0,00	0	1.000	1.000	1.000	1.000
<b>E15</b>	<b>Summe der laufenden Aufwendungen aus Verwaltungstätigkeit</b>	<b>123.468,45</b>	<b>180.260</b>	<b>187.180</b>	<b>142.940</b>	<b>138.512</b>	<b>138.684</b>
<b>E16</b>	<b>Laufendes Ergebnis aus Verwaltungstätigkeit</b>	<b>-74.932,13</b>	<b>-131.045</b>	<b>-142.050</b>	<b>-97.810</b>	<b>-96.132</b>	<b>-96.304</b>
<b>E19</b>	<b>Saldo der Zins- und sonstigen Finanzerträge und -aufwendungen</b>	<b>0,00</b>	<b>0</b>	<b>0</b>	<b>0</b>	<b>0</b>	<b>0</b>
<b>E20</b>	<b>Ordentliches Ergebnis</b>	<b>-74.932,13</b>	<b>-131.045</b>	<b>-142.050</b>	<b>-97.810</b>	<b>-96.132</b>	<b>-96.304</b>
<b>E21</b>	<b>Außerordentliches Ergebnis</b>	<b>0,00</b>	<b>0</b>	<b>0</b>	<b>0</b>	<b>0</b>	<b>0</b>
<b>E22</b>	<b>Saldo aus internen Leistungsbeziehungen</b>	<b>0,00</b>	<b>0</b>	<b>0</b>	<b>0</b>	<b>0</b>	<b>0</b>
<b>E23</b>	<b>Jahresergebnis (Jahresüberschuss/Jahresfehlbetrag)</b>	<b>-74.932,13</b>	<b>-131.045</b>	<b>-142.050</b>	<b>-97.810</b>	<b>-96.132</b>	<b>-96.304</b>

# Teilergebnisplan 2026 / 2027

54.1.100

**Produktbereich:** 54 Verkehrsflächen und -anlagen, ÖPNV  
**Produktgruppe:** 54.1 Gemeindestraßen  
**Produkt:** 54.1.100 Gemeindestraßen

Produktübersicht		Ergebnis	Ansatz	Ansatz	Ansatz	Planung	Planung
Leistung	Bezeichnung	2024	2025	2026	2027	2028	2029
in EUR							
54.1.100.01	Straßen und Gehwege, Plätze und Wege, Brücken und Unterführungen, inkl. Verkehrsausstattung, Straßenreinigung, Winterdienst und Straßenoberflächenentwässerung	-68.705,88	-129.855	-133.890	-89.650	-87.883	-87.965
54.1.100.02	Straßenbeleuchtung an Straßen, Wegen und Plätzen	-22.814,39	-16.890	-20.960	-20.960	-21.049	-21.139
54.1.100.06	Konzessionsabgaben	16.588,14	15.700	12.800	12.800	12.800	12.800

## Erläuterungen zu den Positionen

### Sachkonto

41510000	Erträge aus der Auflösung von Sonderposten aus Zuwendungen <i>Erträge aus der Auflösung von Sonderposten aus Zuwendungen lt. EuS (Straßenoberflächenentwässerung)</i>
43710000	Erträge aus der Auflösung von Sonderposten für Beiträge und ähnlichen Entgelte <i>Erträge aus der Auflösung von Sonderposten für Beiträge und ähnliche Entgelte lt. EuS (Beiträge Straßen)</i>
	Erträge aus der Auflösung von Sonderposten für Beiträge und ähnlichen Entgelte <i>Erträge aus der Auflösung von Sonderposten für Beiträge und ähnliche Entgelte lt. EuS (Straßenbeleuchtung)</i>
44120000	Mieten und Pachten <i>Entschädigung für den Standplatz der Sammelbehälter für Altkleider</i>
44290000	Sonstige Verwaltungs- und Betriebseinnahmen <i>Entschädigung für den Standplatz des Glascontainers</i>
52200000	Bewirtschaftung der Grundstücke und baulichen Anlagen <i>Stromkosten Straßenbeleuchtung.</i>
52320000	Bewirtschaftung der Grundstücke und baulichen Anlagen <i>Winterdienst (Schneeräumarbeiten durch die Straßenmeisterei und Streusalz)</i>
52330000	Unterhaltung des sonstigen unbeweglichen Vermögens <i>HPL 2026</i> 15.000 EUR <i>Unterhaltungs- und Erhaltungsaufwendungen an gemeindeeigenen Straßen, Wegen und Plätzen etc.</i> 2.500 EUR <i>Aufwendungen für Erstellung Baumkataster</i> 1.000 EUR <i>Pflegearbeiten nach Vorgabe Baumkataster</i> 3.400 EUR <i>Brückenprüfungen</i> 1.500 EUR <i>Erneuerung von Beschilderungen</i> 40.000 EUR <i>Sanierung Straße "Im Grimmel"</i>  <i>HPL 2027</i> 15.000 EUR <i>Notwendige Unterhaltungs- und Erhaltungsaufwendungen an gemeindeeigenen Straßen, Wegen und Plätzen etc.</i> 1.400 EUR <i>Aufwendungen für Baumkataster</i> 1.000 EUR <i>Pflegearbeiten nach Vorgabe Baumkataster</i> 1.500 EUR <i>Erneuerung von Beschilderungen</i>
	Unterhaltung des sonstigen unbeweglichen Vermögens 11.000 EUR <i>Betriebsführung &amp; Wartung</i> 1.000 EUR <i>Servicefälle/Tiefbau</i>
53210000	Abschreibung auf immaterielle Vermögensgegenstände <i>Afa lt. E+S auf immaterielle Vermögensgegenstände (Investitionskostenbeteiligung Straßen)</i>
53410000	Abschreibung auf bebaute Grundstücke und grundstücksgleiche Rechte <i>Afa lt. EuS auf bebaute Grundstücke (Buswartehallen)</i>
53510000	Afa auf das Infrastrukturverm. (einschließlich Grundstücke und grundstücksgl. Rechte) <i>Afa lt. EuS auf das Infrastrukturvermögen (Gemeindestraßen)</i>
	Afa auf das Infrastrukturverm. (einschließlich Grundstücke und grundstücksgl. Rechte) <i>Afa lt. EuS auf das Infrastrukturvermögen (Straßenbeleuchtung)</i>
54131000	Zuweisungen und sonstige Zuschüsse für lfd.Zwecke a. öffentl. wirtschaftl. Untern <i>Abgeltung der Kosten für die Einleitung der Oberflächenabwässer in die Kanalisation</i>  <i>Nach vorliegender Preiskalkulation haben die Verbandsgemeindewerke ab 2023 den Beitrag für die Straßenoberflächenentwässerung der Gemeindestraßen auf 0,95 EUR/qm erhöht.</i>
56999000	Sonstige Aufwendungen für Vorjahre - Elektrizitätsversorgung <i>Erstattungen zu viel erhaltener Konzessionsabgaben der Vorjahre nach erfolgter Abrechnung</i>

# Teilergebnisplan 2026 / 2027

54.2.100

Produktbereich: 54 Verkehrsflächen und -anlagen, ÖPNV  
 Produktgruppe: 54.2 Kreisstraßen  
 Produkt: 54.2.100 Kreisstraßen

Ifd. Nr.	Ertrags- und Aufwandsarten	Ergebnis	Ansatz	Ansatz	Ansatz	Planung	Planung
		2024	2025	2026	2027	2028	2029
in EUR							
<b>Entstehung des Jahresergebnisses aus ordentlicher und außerordentlicher Tätigkeit</b>							
E4	+ Öffentlich-rechtliche Leistungsentgelte	467,31	460	450	450	450	450
43710000	Erträge aus der Auflösung von Sonderposten für Beiträge und ähnlichen Entgelte	467,31	460	450	450	450	450
<b>E8</b>	<b>Summe der laufenden Erträge aus Verwaltungstätigkeit</b>	<b>467,31</b>	<b>460</b>	<b>450</b>	<b>450</b>	<b>450</b>	<b>450</b>
E11	- Abschreibungen	1.746,69	1.760	1.740	1.730	1.730	1.730
53210000	Abschreibung auf immaterielle Vermögensgegenstände	24,61	30	10	0	0	0
53510000	Afa auf das Infrastrukturverm. (einschließlich Grundstücke und grundstücksgl. Rechte)	1.722,08	1.730	1.730	1.730	1.730	1.730
<b>E15</b>	<b>Summe der laufenden Aufwendungen aus Verwaltungstätigkeit</b>	<b>1.746,69</b>	<b>1.760</b>	<b>1.740</b>	<b>1.730</b>	<b>1.730</b>	<b>1.730</b>
<b>E16</b>	<b>Laufendes Ergebnis aus Verwaltungstätigkeit</b>	<b>-1.279,38</b>	<b>-1.300</b>	<b>-1.290</b>	<b>-1.280</b>	<b>-1.280</b>	<b>-1.280</b>
<b>E19</b>	<b>Saldo der Zins- und sonstigen Finanzerträge und -aufwendungen</b>	<b>0,00</b>	<b>0</b>	<b>0</b>	<b>0</b>	<b>0</b>	<b>0</b>
<b>E20</b>	<b>Ordentliches Ergebnis</b>	<b>-1.279,38</b>	<b>-1.300</b>	<b>-1.290</b>	<b>-1.280</b>	<b>-1.280</b>	<b>-1.280</b>
<b>E21</b>	<b>Außerordentliches Ergebnis</b>	<b>0,00</b>	<b>0</b>	<b>0</b>	<b>0</b>	<b>0</b>	<b>0</b>
<b>E22</b>	<b>Saldo aus internen Leistungsbeziehungen</b>	<b>0,00</b>	<b>0</b>	<b>0</b>	<b>0</b>	<b>0</b>	<b>0</b>
<b>E23</b>	<b>Jahresergebnis (Jahresüberschuss/Jahresfehlbetrag)</b>	<b>-1.279,38</b>	<b>-1.300</b>	<b>-1.290</b>	<b>-1.280</b>	<b>-1.280</b>	<b>-1.280</b>

Produktübersicht		Ergebnis	Ansatz	Ansatz	Ansatz	Planung	Planung
Leistung	Bezeichnung	2024	2025	2026	2027	2028	2029
in EUR							
54.2.100.01	Gehwege an Kreisstraßen inkl. Verkehrsausstattung und Straßenoberflächenentwässerung	-1.279,38	-1.300	-1.290	-1.280	-1.280	-1.280

## Erläuterungen zu den Positionen

### Sachkonto

43710000	Erträge aus der Auflösung von Sonderposten für Beiträge und ähnlichen Entgelte <i>Erträge aus der Auflösung von Sonderposten für Beiträge und ähnliche Entgelte lt. EuS (Straßenoberflächenentwässerung Gehwege an K-Straßen)</i>
53210000	Abschreibung auf immaterielle Vermögensgegenstände <i>Afa lt. EuS auf immaterielle Vermögensgegenstände (Investitionskostenbeteiligung Gehwege an K-Straßen)</i>
53510000	Afa auf das Infrastrukturverm. (einschließlich Grundstücke und grundstücksgl. Rechte) <i>Afa lt. EuS auf das Infrastrukturvermögen (Gehwege K-Straßen)</i>

# Teilergebnisplan 2026 / 2027

55.1.100

**Produktbereich:** 55 Natur- und Landschaftspflege  
**Produktgruppe:** 55.1 Öffentliches Grün, Landschaftsbau (soweit keinem anderen Produkt zuzuordnen)  
**Produkt:** 55.1.100 Öffentliches Grün, Landschaftsbau

lfd. Nr.	Ertrags- und Aufwandsarten	Ergebnis	Ansatz	Ansatz	Ansatz	Planung	Planung
		2024	2025	2026	2027	2028	2029
in EUR							
<b>Entstehung des Jahresergebnisses aus ordentlicher und außerordentlicher Tätigkeit</b>							
E2	+ Zuwendungen, allgemeine Umlagen und sonstige Transfererträge	4.528,17	4.520	4.000	3.520	3.340	3.180
41444000	Zuweisungen und Zuschüsse für lfd. Zwecke von Zweckverbänden	1.000,00	1.000	1.000	1.000	1.000	1.000
41510000	Erträge aus der Auflösung von Sonderposten aus Zuwendungen	3.528,17	3.520	3.000	2.520	2.340	2.180
E5	+ Privatrechtliche Leistungsentgelte	0,00	200	0	0	0	0
44310000	Erträge aus der Auflösung von Sonderposten für Baukostenzuschüsse und ähnliche Entgelte	0,00	200	0	0	0	0
E7	+ Sonstige laufende Erträge	0,00	0	1.000	0	0	0
46999000	Sonstige Erträge für Vorjahre (alle Ertragsarten)	0,00	0	1.000	0	0	0
<b>E8</b>	<b>Summe der laufenden Erträge aus Verwaltungstätigkeit</b>	<b>4.528,17</b>	<b>4.720</b>	<b>5.000</b>	<b>3.520</b>	<b>3.340</b>	<b>3.180</b>
E9	- Personal- und Versorgungsaufwendungen	10.835,18	10.640	13.150	13.450	13.585	13.720
50221000	Vergütungen an Arbeitnehmer	8.600,95	8.760	10.110	10.330	10.433	10.538
50320000	Beiträge zu Versorgungskassen für Arbeitnehmer	0,00	0	890	920	930	938
50420000	Beiträge zur gesetzlichen Sozialversicherung für Arbeitnehmer	2.234,23	1.880	2.150	2.200	2.222	2.244
E10	- Aufwendungen für Sach- und Dienstleistungen	3.902,91	6.300	17.300	2.300	2.308	2.316
52200000	Aufwendungen für Energie / Wasser / Abwasser / Abfall	550,89	800	800	800	808	816
52330000	Unterhaltung des Infrastrukturvermögens	3.352,02	5.500	16.500	1.500	1.500	1.500
E11	- Abschreibungen	7.368,13	7.086	6.520	6.370	6.180	5.830
53410000	Abschreibung auf bebaute Grundstücke und grundstücksgleiche Rechte	40,00	40	40	40	40	40
53510000	Afa auf das Infrastrukturverm. (einschließlich Grundstücke und grundstücksgl. Rechte)	4.775,77	5.316	3.990	4.400	4.400	4.050
53810000	Afa auf Fahrzeuge, Maschinen und technische Anlagen, BGA	2.552,36	1.730	2.490	1.930	1.740	1.740
E14	- Sonstige laufende Aufwendungen	187,71	220	200	210	212	214
56410000	Versicherungsbeiträge	187,71	220	200	210	212	214
<b>E15</b>	<b>Summe der laufenden Aufwendungen aus Verwaltungstätigkeit</b>	<b>22.293,93</b>	<b>24.246</b>	<b>37.170</b>	<b>22.330</b>	<b>22.285</b>	<b>22.080</b>
<b>E16</b>	<b>Laufendes Ergebnis aus Verwaltungstätigkeit</b>	<b>-17.765,76</b>	<b>-19.526</b>	<b>-32.170</b>	<b>-18.810</b>	<b>-18.945</b>	<b>-18.900</b>
<b>E19</b>	<b>Saldo der Zins- und sonstigen Finanzerträge und -aufwendungen</b>	<b>0,00</b>	<b>0</b>	<b>0</b>	<b>0</b>	<b>0</b>	<b>0</b>
<b>E20</b>	<b>Ordentliches Ergebnis</b>	<b>-17.765,76</b>	<b>-19.526</b>	<b>-32.170</b>	<b>-18.810</b>	<b>-18.945</b>	<b>-18.900</b>
<b>E21</b>	<b>Außerordentliches Ergebnis</b>	<b>0,00</b>	<b>0</b>	<b>0</b>	<b>0</b>	<b>0</b>	<b>0</b>
<b>E22</b>	<b>Saldo aus internen Leistungsbeziehungen</b>	<b>0,00</b>	<b>0</b>	<b>0</b>	<b>0</b>	<b>0</b>	<b>0</b>
<b>E23</b>	<b>Jahresergebnis (Jahresüberschuss/Jahresfehlbetrag)</b>	<b>-17.765,76</b>	<b>-19.526</b>	<b>-32.170</b>	<b>-18.810</b>	<b>-18.945</b>	<b>-18.900</b>

Produktübersicht		Ergebnis	Ansatz	Ansatz	Ansatz	Planung	Planung
Leistung	Bezeichnung	2024	2025	2026	2027	2028	2029
in EUR							
55.1.100.01	Ortsverschönerung	-2.786,15	-4.526	290	-910	-916	-922
55.1.100.02	Teichanlage	-14.979,61	-15.000	-32.460	-17.900	-18.029	-17.978

## Erläuterungen zu den Positionen

### Sachkonto

41444000	Zuweisungen und Zuschüsse für lfd. Zwecke v.Zweckverbänden und dgl. <i>Jährliche Zuweisung vom Zweckverband Kirchspiel Urbach für die Ortsverschönerung gem. Beschluss vom 24.01.2024.</i>
41510000	Erträge aus der Auflösung von Sonderposten aus Zuwendungen <i>Erträge aus der Auflösung von Sonderposten aus Zuwendungen lt. EuS (Teichanlage)</i>
46999000	Sonstige Erträge für Vorjahre (alle Ertragsarten) <i>HPL 2026</i> <i>1.000 EUR jährliche Zuweisung vom Zweckverband Kirchspiel Urbach für die Ortsverschönerung gem. Beschluss vom 24.01.2024 für das Jahr 2025. Der Zweckverband Kirchspiel befand sich das gesamte Jahr 2025 in der vorläufigen Haushaltsführung. Die Zuweisung für 2025 konnte daher nicht in 2025 ausgezahlt werden.</i>
52200000	Aufwendungen für Energie / Wasser / Abwasser / Abfall <i>Verbrauch an Strom durch div. Veranstaltungen "Am Weiher"</i>
52330000	Unterhaltung des sonstigen unbeweglichen Vermögens <i>1.000 EUR jährlicher Pauschalansatz Pflegearbeiten</i> Unterhaltung des sonstigen unbeweglichen Vermögens <i>HPL 2026</i> <i>15.000 EUR Instandsetzung Wege um Teichanlage</i> <i>500 EUR jährlicher Pauschalansatz für die Unterhaltung der Teichanlage</i>  <i>HPL 2027</i> <i>500 EUR jährlicher Pauschalansatz für die Unterhaltung der Teichanlage</i>
53410000	Abschreibung auf bebaute Grundstücke und grundstücksgleiche Rechte <i>Afa lt. EuS auf bebaute Grundstücke (Bürocontainer)</i>
53510000	Afa auf das Infrastrukturverm. (einschließlich Grundstücke und grundstücksgl. Rechte) <i>Afa lt. EuS auf das Infrastrukturvermögen (Weiheranlage)</i>  Afa auf das Infrastrukturverm. (einschließlich Grundstücke und grundstücksgl. Rechte) <i>Afa lt. EuS auf das Infrastrukturvermögen</i>
53810000	Afa auf Fahrzeuge, Maschinen und technische Anlagen, BGA <i>Afa lt. EuS auf Fahrzeuge, Maschinen und techn. Anlagen, BGA (Weiheranlage)</i>
56410000	Versicherungsbeiträge <i>Versicherungsbeitrag Toilettenhaus und Holzpavillon</i>

# Teilergebnisplan 2026 / 2027

55.5.100

Produktbereich: 55 Natur- und Landschaftspflege  
 Produktgruppe: 55.5 Land- und Forstwirtschaft, Weinbau  
 Produkt: 55.5.100 Kommunale Forstwirtschaft

Ifd. Nr.	Ertrags- und Aufwandsarten	Ergebnis	Ansatz	Ansatz	Ansatz	Planung	Planung
		2024	2025	2026	2027	2028	2029
in EUR							
<b>Entstehung des Jahresergebnisses aus ordentlicher und außerordentlicher Tätigkeit</b>							
E5	+ Privatrechtliche Leistungsentgelte	8.050,00	8.050	8.050	8.050	8.050	8.050
44120000	Mieten und Pachten	8.050,00	8.050	8.050	8.050	8.050	8.050
<b>E8</b>	<b>Summe der laufenden Erträge aus Verwaltungstätigkeit</b>	<b>8.050,00</b>	<b>8.050</b>	<b>8.050</b>	<b>8.050</b>	<b>8.050</b>	<b>8.050</b>
<b>E15</b>	<b>Summe der laufenden Aufwendungen aus Verwaltungstätigkeit</b>	<b>0,00</b>	<b>0</b>	<b>0</b>	<b>0</b>	<b>0</b>	<b>0</b>
<b>E16</b>	<b>Laufendes Ergebnis aus Verwaltungstätigkeit</b>	<b>8.050,00</b>	<b>8.050</b>	<b>8.050</b>	<b>8.050</b>	<b>8.050</b>	<b>8.050</b>
<b>E19</b>	<b>Saldo der Zins- und sonstigen Finanzerträge und -aufwendungen</b>	<b>0,00</b>	<b>0</b>	<b>0</b>	<b>0</b>	<b>0</b>	<b>0</b>
<b>E20</b>	<b>Ordentliches Ergebnis</b>	<b>8.050,00</b>	<b>8.050</b>	<b>8.050</b>	<b>8.050</b>	<b>8.050</b>	<b>8.050</b>
<b>E21</b>	<b>Außerordentliches Ergebnis</b>	<b>0,00</b>	<b>0</b>	<b>0</b>	<b>0</b>	<b>0</b>	<b>0</b>
<b>E22</b>	<b>Saldo aus internen Leistungsbeziehungen</b>	<b>0,00</b>	<b>0</b>	<b>0</b>	<b>0</b>	<b>0</b>	<b>0</b>
<b>E23</b>	<b>Jahresergebnis (Jahresüberschuss/Jahresfehlbetrag)</b>	<b>8.050,00</b>	<b>8.050</b>	<b>8.050</b>	<b>8.050</b>	<b>8.050</b>	<b>8.050</b>

Produktübersicht		Ergebnis	Ansatz	Ansatz	Ansatz	Planung	Planung
Leistung	Bezeichnung	2024	2025	2026	2027	2028	2029
in EUR							
55.5.100.02	Jagdwesen	8.050,00	8.050	8.050	8.050	8.050	8.050

## Erläuterungen zu den Positionen

### Sachkonto

44120000 Mieten und Pachten  
*Einnahmen aus der Jagdpacht für die Jagdgenossenschaft Linkenbach*

# Teilergebnisplan 2026 / 2027

55.5.900

**Produktbereich:** 55 Natur- und Landschaftspflege  
**Produktgruppe:** 55.5 Land- und Forstwirtschaft, Weinbau  
**Produkt:** 55.5.900 Feldwege, Landwirtschaftswege, Wirtschaftswege

Ifd. Nr.	Ertrags- und Aufwandsarten	Ergebnis	Ansatz	Ansatz	Ansatz	Planung	Planung
		2024	2025	2026	2027	2028	2029
in EUR							
<b>Entstehung des Jahresergebnisses aus ordentlicher und außerordentlicher Tätigkeit</b>							
E2	+ Zuwendungen, allgemeine Umlagen und sonstige Transfererträge	162,73	160	160	160	160	160
41510000	<i>Erträge aus der Auflösung von Sonderposten aus Zuwendungen</i>	162,73	160	160	160	160	160
E5	+ Privatrechtliche Leistungsentgelte	9.406,69	7.990	7.260	4.630	4.630	4.630
44310000	<i>Erträge aus der Auflösung von Sonderposten für Baukostenzuschüsse und ähnliche Entgelte</i>	9.406,69	7.990	7.260	4.630	4.630	4.630
<b>E8</b>	<b>Summe der laufenden Erträge aus Verwaltungstätigkeit</b>	<b>9.569,42</b>	<b>8.150</b>	<b>7.420</b>	<b>4.790</b>	<b>4.790</b>	<b>4.790</b>
E10	- Aufwendungen für Sach- und Dienstleistungen	0,00	8.050	8.050	8.050	8.050	8.050
52330000	<i>Unterhaltung des Infrastrukturvermögens</i>	0,00	8.050	8.050	8.050	8.050	8.050
E11	- Abschreibungen	9.569,42	8.170	7.440	4.810	4.810	4.810
53510000	<i>Afa auf das Infrastrukturverm. (einschließlich Grundstücke und grundstücksgl. Rechte)</i>	9.406,69	8.000	7.270	4.640	4.640	4.640
53810000	<i>Afa auf Fahrzeuge, Maschinen und technische Anlagen, BGA</i>	162,73	170	170	170	170	170
E14	- Sonstige laufende Aufwendungen	8.050,00	0	0	0	0	0
56590000	<i>Sonstige Aufwendungen</i>	8.050,00	0	0	0	0	0
<b>E15</b>	<b>Summe der laufenden Aufwendungen aus Verwaltungstätigkeit</b>	<b>17.619,42</b>	<b>16.220</b>	<b>15.490</b>	<b>12.860</b>	<b>12.860</b>	<b>12.860</b>
<b>E16</b>	<b>Laufendes Ergebnis aus Verwaltungstätigkeit</b>	<b>-8.050,00</b>	<b>-8.070</b>	<b>-8.070</b>	<b>-8.070</b>	<b>-8.070</b>	<b>-8.070</b>
<b>E19</b>	<b>Saldo der Zins- und sonstigen Finanzerträge und -aufwendungen</b>	<b>0,00</b>	<b>0</b>	<b>0</b>	<b>0</b>	<b>0</b>	<b>0</b>
<b>E20</b>	<b>Ordentliches Ergebnis</b>	<b>-8.050,00</b>	<b>-8.070</b>	<b>-8.070</b>	<b>-8.070</b>	<b>-8.070</b>	<b>-8.070</b>
<b>E21</b>	<b>Außerordentliches Ergebnis</b>	<b>0,00</b>	<b>0</b>	<b>0</b>	<b>0</b>	<b>0</b>	<b>0</b>
<b>E22</b>	<b>Saldo aus internen Leistungsbeziehungen</b>	<b>0,00</b>	<b>0</b>	<b>0</b>	<b>0</b>	<b>0</b>	<b>0</b>
<b>E23</b>	<b>Jahresergebnis (Jahresüberschuss/Jahresfehlbetrag)</b>	<b>-8.050,00</b>	<b>-8.070</b>	<b>-8.070</b>	<b>-8.070</b>	<b>-8.070</b>	<b>-8.070</b>

Produktübersicht		Ergebnis	Ansatz	Ansatz	Ansatz	Planung	Planung
Leistung	Bezeichnung	2024	2025	2026	2027	2028	2029
in EUR							
55.5.900.00	Feldwege, Landwirtschaftswege, Wirtschaftswege	-8.050,00	-8.070	-8.070	-8.070	-8.070	-8.070

## Erläuterungen zu den Positionen

### Sachkonto

44310000	Erträge aus der Auflösung von Sonderposten für Baukostenzuschüsse und ähnliche Entgelte <i>SoPo lt. EuS (landwirtschaftl. Wege)</i>
52330000	Unterhaltung des sonstigen unbeweglichen Vermögens <i>8.050 EUR Kosten für die Unterhaltung der gemeindeeigenen Wirtschaftswege in Höhe der Jagdpachtpachteinnahmen, die zweckgebunden hierfür einzusetzen sind. Verbleibende Beträge werden in einer jährlichen Nebenabrechnung i.R.d. Jahresabschlusses einer "Sonstigen Verbindlichkeit" zugeführt.</i>
53510000	Afa auf das Infrastrukturverm. (einschließlich Grundstücke und grundstücksgl. Rechte) <i>Afa lt. EuS auf das Infrastrukturvermögen (landwirtschaftliche Wege)</i>

# Teilergebnisplan 2026 / 2027

57.3.100

Produktbereich: 57 Wirtschaft und Tourismus  
 Produktgruppe: 57.3 Allgemeine Einrichtungen und Unternehmen  
 Produkt: 57.3.100 Allgemeine Einrichtungen und Unternehmen

Ifd. Nr.	Ertrags- und Aufwandsarten	Ergebnis	Ansatz	Ansatz	Ansatz	Planung	Planung
		2024	2025	2026	2027	2028	2029
in EUR							
<b>Entstehung des Jahresergebnisses aus ordentlicher und außerordentlicher Tätigkeit</b>							
E2	+ Zuwendungen, allgemeine Umlagen und sonstige Transfererträge	1.704,46	1.620	1.240	1.120	1.110	1.070
41510000	<i>Erträge aus der Auflösung von Sonderposten aus Zuwendungen</i>	1.704,46	1.620	1.240	1.120	1.110	1.070
E5	+ Privatrechtliche Leistungsentgelte	13.161,51	12.800	12.800	12.800	12.800	12.800
44120000	<i>Mieten und Pachten</i>	13.161,51	12.800	12.800	12.800	12.800	12.800
<b>E8</b>	<b>Summe der laufenden Erträge aus Verwaltungstätigkeit</b>	<b>14.865,97</b>	<b>14.420</b>	<b>14.040</b>	<b>13.920</b>	<b>13.910</b>	<b>13.870</b>
E9	- Personal- und Versorgungsaufwendungen	8.481,94	8.580	8.890	9.140	9.231	9.324
50221000	<i>Vergütungen an Arbeitnehmer</i>	6.662,40	7.050	6.800	7.000	7.070	7.141
50320000	<i>Beiträge zu Versorgungskassen für Arbeitnehmer</i>	0,00	0	590	610	616	622
50420000	<i>Beiträge zur gesetzlichen Sozialversicherung für Arbeitnehmer</i>	1.819,54	1.530	1.500	1.530	1.545	1.561
E10	- Aufwendungen für Sach- und Dienstleistungen	11.355,37	37.415	30.900	16.120	16.232	16.345
52200000	<i>Aufwendungen für Energie / Wasser / Abwasser / Abfall</i>	10.098,61	12.015	10.500	10.720	10.827	10.935
52310000	<i>Unterhaltung der Grundstücke, Außenanlagen, Gebäude und Gebäudeeinrichtungen</i>	835,94	24.500	19.500	4.500	4.500	4.500
52320000	<i>Bewirtschaftung der Grundstücke, Außenanlagen, Gebäude und Gebäudeeinrichtungen</i>	336,67	500	500	500	505	510
52370000	<i>Unterhaltung der Betriebs- und Geschäftsausstattung</i>	84,15	400	400	400	400	400
E11	- Abschreibungen	4.887,94	4.700	5.000	5.380	5.370	5.330
53410000	<i>Abschreibung auf bebaute Grundstücke und grundstücksgleiche Rechte</i>	4.658,98	4.470	4.190	4.180	4.180	4.180
53810000	<i>Afa auf Fahrzeuge, Maschinen und technische Anlagen, BGA</i>	228,96	230	810	1.200	1.190	1.150
E14	- Sonstige laufende Aufwendungen	2.026,09	2.090	2.350	2.390	2.407	2.424
56340000	<i>Telefon, Datenübertragungskosten</i>	414,12	420	420	420	420	420
56410000	<i>Versicherungsbeiträge</i>	1.548,73	1.600	1.650	1.690	1.707	1.724
56810000	<i>Grundsteuer</i>	63,24	70	280	280	280	280
<b>E15</b>	<b>Summe der laufenden Aufwendungen aus Verwaltungstätigkeit</b>	<b>26.751,34</b>	<b>52.785</b>	<b>47.140</b>	<b>33.030</b>	<b>33.240</b>	<b>33.423</b>
<b>E16</b>	<b>Laufendes Ergebnis aus Verwaltungstätigkeit</b>	<b>-11.885,37</b>	<b>-38.365</b>	<b>-33.100</b>	<b>-19.110</b>	<b>-19.330</b>	<b>-19.553</b>
<b>E19</b>	<b>Saldo der Zins- und sonstigen Finanzerträge und -aufwendungen</b>	<b>0,00</b>	<b>0</b>	<b>0</b>	<b>0</b>	<b>0</b>	<b>0</b>
<b>E20</b>	<b>Ordentliches Ergebnis</b>	<b>-11.885,37</b>	<b>-38.365</b>	<b>-33.100</b>	<b>-19.110</b>	<b>-19.330</b>	<b>-19.553</b>
<b>E21</b>	<b>Außerordentliches Ergebnis</b>	<b>0,00</b>	<b>0</b>	<b>0</b>	<b>0</b>	<b>0</b>	<b>0</b>
<b>E22</b>	<b>Saldo aus internen Leistungsbeziehungen</b>	<b>0,00</b>	<b>0</b>	<b>0</b>	<b>0</b>	<b>0</b>	<b>0</b>
<b>E23</b>	<b>Jahresergebnis (Jahresüberschuss/Jahresfehlbetrag)</b>	<b>-11.885,37</b>	<b>-38.365</b>	<b>-33.100</b>	<b>-19.110</b>	<b>-19.330</b>	<b>-19.553</b>

Produktübersicht		Ergebnis	Ansatz	Ansatz	Ansatz	Planung	Planung
Leistung	Bezeichnung	2024	2025	2026	2027	2028	2029
in EUR							
57.3.100.01	Dorfgemeinschaftshaus	-11.885,37	-38.365	-33.100	-19.110	-19.330	-19.553

## Erläuterungen zu den Positionen

### Sachkonto

41510000	Erträge aus der Auflösung von Sonderposten aus Zuwendungen <i>Erträge aus der Auflösung von Sonderposten aus Zuwendungen lt. E+S (Dorfgemeinschaftshaus)</i>
44120000	Benutzungsgebühren und ähnliche Entgelte <i>Benutzungsgebühren DGH</i> Mieten und Pachten <i>Mieteinnahmen Wohnungen DGH inkl. Erstattung Abfallgebühren sowie Vermietung Raum am Backhaus zu 30 EUR/Monat (Toilette)</i>
52200000	Aufwendungen für Energie / Wasser / Abwasser / Abfall <i>Müllgebühren, Strom, Miete Heizkostenverteiler, Verbrauchsabrechnung Wasser/Abwasser, Gas (DGH)</i>
	Aufwendungen für Energie / Wasser / Abwasser / Abfall <i>Müllgebühren, Nebenkostenabrechnung Mietwohnung</i>
52310000	Unterhaltung der Grundstücke und baulichen Anlagen <i>HPL 2026</i> <i>6.000 EUR Erneuerung des Anstrichs im Dorfgemeinschaftshaus</i> <i>6.000 EUR Erneuerung Beleuchtung im Dorfgemeinschaftshaus</i> <i>3.000 EUR Errichtung eines Notschornsteins am Anbau des Dorfgemeinschaftshauses</i> <i>3.500 EUR Jährlicher Pauschalansatz für die Unterhaltung des DGH</i>  <i>HPL 2027</i> <i>3.500 EUR Jährlicher Pauschalansatz für die Unterhaltung des DGH</i>
	Unterhaltung der Grundstücke und baulichen Anlagen <i>1.000 EUR jährlicher Pauschalansatz für die Unterhaltung der Mietwohnungen im DGH</i>
52320000	Bewirtschaftung der Grundstücke und baulichen Anlagen <i>500 EUR jährlicher Pauschalansatz</i>
52370000	Geräte, Gebrauchsgegenstände <i>400 EUR jährlicher Pauschalansatz</i>
53410000	Abschreibung auf bebaute Grundstücke und grundstücksgleiche Rechte <i>Afa lt. EuS auf bebaute Grundstücke (Dorfgemeinschaftshaus)</i>
53810000	Afa auf Fahrzeuge, Maschinen und technische Anlagen, BGA <i>Afa lt. EuS auf Fahrzeuge, Maschinen und techn. Anlagen, BGA (Dorfgemeinschaftshaus)</i>
56340000	Geschäftsausgaben <i>W-LAN Gebühren Hotspot (35 EUR/Monat)</i>
56410000	Versicherungsbeiträge <i>Versicherungsbeitrag Bürgerhaus inkl. Bauhof-Garagen</i>

# Teilergebnisplan 2026 / 2027

61.1.100

**Produktbereich:** 61 Allgemeine Finanzwirtschaft  
**Produktgruppe:** 61.1 Steuern, allgemeine Zuweisungen, allgemeine Umlagen  
**Produkt:** 61.1.100 Steuern, allgemeine Zuweisungen, allgemeine Umlagen

Ifd. Nr.	Ertrags- und Aufwandsarten	Ergebnis	Ansatz	Ansatz	Ansatz	Planung	Planung
		2024	2025	2026	2027	2028	2029
in EUR							
<b>Entstehung des Jahresergebnisses aus ordentlicher und außerordentlicher Tätigkeit</b>							
E1	+ Steuern und ähnliche Abgaben	661.999,50	705.200	751.600	775.380	796.769	826.888
40110000	Grundsteuer A	2.844,87	2.800	3.700	3.690	3.685	3.678
40120000	Grundsteuer B	99.177,49	98.800	98.000	99.270	100.565	101.872
40130000	Gewerbsteuer	188.635,09	211.800	250.000	255.250	260.610	275.204
40210000	Gemeindeanteil an der Einkommensteuer	310.352,83	336.000	341.500	353.790	365.115	381.546
40220000	Gemeindeanteil an der Umsatzsteuer	14.880,56	15.200	18.180	22.380	24.708	21.570
40330000	Hundesteuer	5.135,50	5.400	4.800	4.800	4.800	4.800
40521000	Familienleistungsausgleich	40.973,16	35.200	35.420	36.200	37.286	38.218
E2	+ Zuwendungen, allgemeine Umlagen und sonstige Transfererträge	49.974,00	49.110	49.760	50.250	50.760	51.260
41110000	Schlüsselzuweisungen	49.974,00	49.110	49.760	50.250	50.760	51.260
E7	+ Sonstige laufende Erträge	0,00	0	64.790	35.100	0	0
46612000	Erträge aus der Auflösung von Sonderposten	0,00	0	64.790	35.100	0	0
<b>E8</b>	<b>Summe der laufenden Erträge aus Verwaltungstätigkeit</b>	<b>711.973,50</b>	<b>754.310</b>	<b>866.150</b>	<b>860.730</b>	<b>847.529</b>	<b>878.148</b>
E12	- Zuwendungen, Umlagen und sonstige Transferaufwendungen	626.668,58	675.878	704.460	670.440	689.200	715.420
54310000	Gewerbsteuerumlage	15.818,58	18.767	21.900	22.330	22.800	24.080
54421000	Allgemeine Umlagen an Landkreise	289.208,00	310.503	330.110	313.130	321.970	334.020
54423000	Allgemeine Umlagen an Verbandsgemeinden	321.642,00	346.608	352.450	334.980	344.430	357.320
E14	- Sonstige laufende Aufwendungen	0,00	0	35.100	0	0	0
56560000	Einstellungen und Zuschreibungen in die Sonderposten	0,00	0	35.100	0	0	0
<b>E15</b>	<b>Summe der laufenden Aufwendungen aus Verwaltungstätigkeit</b>	<b>626.668,58</b>	<b>675.878</b>	<b>739.560</b>	<b>670.440</b>	<b>689.200</b>	<b>715.420</b>
<b>E16</b>	<b>Laufendes Ergebnis aus Verwaltungstätigkeit</b>	<b>85.304,92</b>	<b>78.432</b>	<b>126.590</b>	<b>190.290</b>	<b>158.329</b>	<b>162.728</b>
<b>E19</b>	<b>Saldo der Zins- und sonstigen Finanzerträge und -aufwendungen</b>	<b>0,00</b>	<b>0</b>	<b>0</b>	<b>0</b>	<b>0</b>	<b>0</b>
<b>E20</b>	<b>Ordentliches Ergebnis</b>	<b>85.304,92</b>	<b>78.432</b>	<b>126.590</b>	<b>190.290</b>	<b>158.329</b>	<b>162.728</b>
<b>E21</b>	<b>Außerordentliches Ergebnis</b>	<b>0,00</b>	<b>0</b>	<b>0</b>	<b>0</b>	<b>0</b>	<b>0</b>
<b>E22</b>	<b>Saldo aus internen Leistungsbeziehungen</b>	<b>0,00</b>	<b>0</b>	<b>0</b>	<b>0</b>	<b>0</b>	<b>0</b>
<b>E23</b>	<b>Jahresergebnis (Jahresüberschuss/Jahresfehlbetrag)</b>	<b>85.304,92</b>	<b>78.432</b>	<b>126.590</b>	<b>190.290</b>	<b>158.329</b>	<b>162.728</b>

Produktübersicht		Ergebnis	Ansatz	Ansatz	Ansatz	Planung	Planung
Leistung	Bezeichnung	2024	2025	2026	2027	2028	2029
in EUR							
61.1.100.00	Steuern, allgemeine Zuweisungen, allgemeine Umlagen	85.304,92	78.432	126.590	190.290	158.329	162.728

## Erläuterungen zu den Positionen

### Sachkonto

40130000	Gewerbesteuer
41110000	Schlüsselzuweisungen vom Land <i>Schlüsselzuweisung B (Keine Umlagegrundlage)</i>
46612000	Erträge aus der Auflösung von Sonderposten <i>Auflösungsertrag aus Sonderposten zum Ausgleich zukünftiger Umlageverpflichtungen aus der Verbandsgemeindeumlage, der Kreisumlage sowie der Finanzausgleichsumlage</i>
54421000	Allgemeine Umlagen an Landkreise <i>Kreisumlage</i>
54423000	Allgemeine Umlagen an Verbandsgemeinden <i>Verbandsgemeindeumlage</i>
56560000	Einstellungen und Zuschreibungen in die Sonderposten <i>Sonderposten zum Ausgleich zukünftiger Umlageverpflichtungen aus der Verbandsgemeindeumlage, der Kreisumlage sowie der Finanzausgleichsumlage</i>

# Teilergebnisplan 2026 / 2027

61.2.100

Produktbereich: 61 Allgemeine Finanzwirtschaft  
 Produktgruppe: 61.2 Sonstige allgemeine Finanzwirtschaft  
 Produkt: 61.2.100 Sonstige allgemeine Finanzwirtschaft

Ifd. Nr.	Ertrags- und Aufwandsarten	Ergebnis	Ansatz	Ansatz	Ansatz	Planung	Planung
		2024	2025	2026	2027	2028	2029
in EUR							
<b>Entstehung des Jahresergebnisses aus ordentlicher und außerordentlicher Tätigkeit</b>							
E7	+ Sonstige laufende Erträge	126,70	0	0	0	0	0
46999000	Sonstige Erträge für Vorjahre (alle Ertragsarten)	126,70	0	0	0	0	0
<b>E8</b>	<b>Summe der laufenden Erträge aus Verwaltungstätigkeit</b>	<b>126,70</b>	<b>0</b>	<b>0</b>	<b>0</b>	<b>0</b>	<b>0</b>
<b>E15</b>	<b>Summe der laufenden Aufwendungen aus Verwaltungstätigkeit</b>	<b>0,00</b>	<b>0</b>	<b>0</b>	<b>0</b>	<b>0</b>	<b>0</b>
<b>E16</b>	<b>Laufendes Ergebnis aus Verwaltungstätigkeit</b>	<b>126,70</b>	<b>0</b>	<b>0</b>	<b>0</b>	<b>0</b>	<b>0</b>
E17	+ Zinserträge und sonstige Finanzerträge	3.349,20	500	2.000	1.500	1.400	1.300
47400000	Erträge aus Beteiligungen ohne assoziierte Unternehmen	18,94	0	0	0	0	0
47900000	Sonstige Zinsen und ähnliche Erträge	2.027,26	0	1.500	1.000	900	800
47920000	Vollverzinsung aus Gewerbesteuer (§ 233a AO)	1.303,00	500	500	500	500	500
E18	- Zinsaufwendungen und sonstige Finanzaufwendungen	1.197,78	1.140	1.070	1.000	830	760
57511000	Zinsaufwendungen und sonstige Finanzaufwendungen an Banken	608,30	550	480	410	330	260
57512000	Zinsaufwendungen und sonstige Finanzaufwendungen an Sparkassen	90,48	90	90	90	0	0
57910000	Sonstige Zinsen und sonstige Finanzaufwendungen aus der Vollverzinsung der Gewerbesteuer (§ 233a AO)	499,00	500	500	500	500	500
<b>E19</b>	<b>Saldo der Zins- und sonstigen Finanzerträge und -aufwendungen</b>	<b>2.151,42</b>	<b>-640</b>	<b>930</b>	<b>500</b>	<b>570</b>	<b>540</b>
<b>E20</b>	<b>Ordentliches Ergebnis</b>	<b>2.278,12</b>	<b>-640</b>	<b>930</b>	<b>500</b>	<b>570</b>	<b>540</b>
<b>E21</b>	<b>Außerordentliches Ergebnis</b>	<b>0,00</b>	<b>0</b>	<b>0</b>	<b>0</b>	<b>0</b>	<b>0</b>
<b>E22</b>	<b>Saldo aus internen Leistungsbeziehungen</b>	<b>0,00</b>	<b>0</b>	<b>0</b>	<b>0</b>	<b>0</b>	<b>0</b>
<b>E23</b>	<b>Jahresergebnis (Jahresüberschuss/Jahresfehlbetrag)</b>	<b>2.278,12</b>	<b>-640</b>	<b>930</b>	<b>500</b>	<b>570</b>	<b>540</b>

Produktübersicht		Ergebnis	Ansatz	Ansatz	Ansatz	Planung	Planung
Leistung	Bezeichnung	2024	2025	2026	2027	2028	2029
in EUR							
61.2.100.00	Sonstige allgemeine Finanzwirtschaft	2.278,12	-640	930	500	570	540

## Erläuterungen zu den Positionen

### Sachkonto

47900000	Sonstige Zinsen und ähnliche Erträge Zinserträge auf die vorhandenen liquiden Mittel
47920000	Verzinsung von Steuernachforderungen Pauschalbetrag Verzinsung von Steuernachforderungen und Steuererstattungen getrennt nach Einnahmen und Ausgaben Gleichhoher Ansatz bei SK 5791
57910000	GewSt Verzinsung Ausgabe Pauschalbetrag Verzinsung von Steuernachforderungen und Steuererstattungen getrennt nach Einnahmen und Ausgaben Gleichhoher Ansatz bei SK 4792



## Stellenplan für das Jahr 2026/2027

A. Verbandsgemeindeverwaltung nach Teilhaushalten B. Sondervermögen nach Betriebszweigen C. Zusammenfassung	Bes./ Entgelt-gruppe	Zahl der Stellen f.d. HHj. 2026	Zahl der Stellen f.d. HHj. 2027	Zahl der Stellen für das Haushaltsvorjahr		Stellenvermerke und Erläuterungen
				Soll 2025	Ist (tatsächl. Besetzung) am 30.06.2025	
<b>A. Ortsgemeinde Linkenbach nach Teilhaushalten</b>						
<b>Öffentliches Grün, Landschaftsbau</b>						
<b>1. Beschäftigte</b>						
Gemeindearbeiter	E-Gr. 2	0,20	0,20	0,20	0,17	geringfügig Beschäftigter
Gemeindearbeiter	E-Gr. 2	0,22	0,22	0,22	0,18	geringfügig Beschäftigter
<b>Allgemeine Einrichtungen und Unternehmen</b>						
<b>1. Beschäftigte</b>						
Raumpflegerin	E-Gr. 2	0,20	0,20	0,20	0,15	geringfügig Beschäftigte
<b>Summe Beamte u. Beschäftigte im Teilhaushalt</b>		<b>0,62</b>	<b>0,62</b>	<b>0,62</b>	<b>0,50</b>	

## Übersicht zur Beurteilung der dauernden Leistungsfähigkeit (Berechnung der sog. freien Finanzspitze)

	Ifd. Nr.	Einzahlungs- und Auszahlungsarten	Ergebnisse des Haushaltsvorjahres (ungeprüft)	Ergebnisse des Haushaltsvorjahres (ungeprüft) <sup>1</sup>	Ansatz des Haushaltsjahres	Planungsdaten des Haushaltsfolgejahres	Planungsdaten des zweiten Haushaltsfolgejahres	Planungsdaten des dritten Haushaltsfolgejahres																						
			2024	2025	2026	2027	2028	2029																						
Entstehungsrechnung	1	Saldo der ordentlichen und außerordentlichen Ein- und Auszahlungen (§ 3 Abs. 1 Nr. 26 GemHVO)	einschließlich Zinsauszahlungen für bereits genehmigte Kredite			einschließlich Zinsauszahlungen für bereits genehmigte Kredite und für geplante, aber noch nicht genehmigte Kredite																								
			-112.234	295.153	-137.750	-16.440	-2.454	1.189																						
	2	abzüglich Auszahlungen zur planmäßigen Tilgung von bereits genehmigten Investitionskrediten (§ 3 Abs. 1 Satz 1 Nr. 46 GemHVO)	2.847	2.915	2.980	11.360	2.890	2.960																						
	3	= <b>"freie Finanzspitze"</b>	-115.081	292.239	-140.730	-27.800	-5.344	-1.771																						
Verwendungsrechnung	4	abzüglich Auszahlungen zur planmäßigen Tilgung von geplanten, aber noch nicht genehmigten Investitionskrediten (§ 3 Abs. 1 Nr. 46 GemHVO)	<del> </del>	<del> </del>																										
	5	<b>verbleibende Finanzspitze (Ziel in allen Jahren: ≥ 0)</b> + = Gesamtgenehmigung ist zu erteilen - = Einzelgenehmigungen sind zu prüfen	-115.081	292.239	-140.730	-27.800	-5.344	-1.771																						
<table border="1" style="width: 100%; border-collapse: collapse;"> <tr> <th colspan="2">Endfällige Kredite</th> </tr> <tr> <td style="width: 50%;">2026</td> <td style="text-align: right;">0,00</td> </tr> <tr> <td>2027</td> <td style="text-align: right;">0,00</td> </tr> <tr> <td>2028</td> <td style="text-align: right;">0,00</td> </tr> <tr> <td>später</td> <td style="text-align: right;">26.505,65</td> </tr> </table>			Endfällige Kredite		2026	0,00	2027	0,00	2028	0,00	später	26.505,65	<table border="1" style="width: 100%; border-collapse: collapse;"> <tr> <th colspan="6">Stand der Kredite zur Liquiditätssicherung<sup>3</sup></th> </tr> <tr> <td style="width: 16.6%;">0</td> <td style="width: 16.6%;">0</td> <td style="width: 16.6%;">0</td> <td style="width: 16.6%;">0</td> <td style="width: 16.6%;">0</td> <td style="width: 16.6%;">0</td> </tr> </table>						Stand der Kredite zur Liquiditätssicherung <sup>3</sup>						0	0	0	0	0	0
Endfällige Kredite																														
2026	0,00																													
2027	0,00																													
2028	0,00																													
später	26.505,65																													
Stand der Kredite zur Liquiditätssicherung <sup>3</sup>																														
0	0	0	0	0	0																									

<sup>1</sup> Ergebnisse des Haushaltsvorjahres, sofern vorliegend.

<sup>2</sup> Angaben können auch in 1.000 € erfolgen.

<sup>3</sup> Bei Ortsgemeinden Stand der Verbindlichkeiten gegenüber der Verbandsgemeinde, bei Verbandsgemeinden nur den auf ihren Haushalt entfallenden Anteil.

**Anmerkung:**

Die Jahresabschlüsse 2024 und 2025 liegen noch nicht vor, es handelt sich um die vorläufigen Beträge aus der Finanzrechnung.

## **Bewirtschaftungsregeln**

Gem. § 16 Abs. 1 GemHVO sind die Ansätze innerhalb des Teilergebnishaushaltes kraft Gesetz gegenseitig deckungsfähig, soweit sich durch Haushaltsvermerk nichts anderes ergibt.

Abweichend von dieser gesetzlichen Regelung werden folgende Deckungsvermerke festgelegt:

1. Personalaufwand  
Die Personalaufwendungen werden für gegenseitig deckungsfähig erklärt (Kontengruppen 50 und 51).
2. Die Aufwendungen für Energie / Wasser / Abwasser / Abfall, Unterhaltung und Bewirtschaftung (Kontenart 522 und 523) sind gegenseitig deckungsfähig.
3. Die Einnahmen aus der Jagdpacht (Produkt/Sachkonto 55510002/4412) werden zweckgebunden für die Aufwendungen zur Unterhaltung von Feld- und Waldwegen (Produkt/Sachkonto 55590000/5233) verwendet
4. Die verbleibenden Ansätze sind grundsätzlich nicht deckungsfähig; im Einzelfall können gesonderte Entscheidungen getroffen werden (ÜPL/APL).

**Übersicht  
über den Stand der Kreditaufnahmen und ähnlicher Vorgänge <sup>2)</sup>**

lfd. Nr.	Art (gem. § 47 Abs. 5 Nr. 4 GemHVO)	Stand Beginn Haushaltsvorjahr	Voraussichtlicher Stand zu Beginn des Haushaltsjahres	Voraussichtlicher Stand zum Ende des Haushaltsjahres 2026	Voraussichtlicher Stand zum Ende des Haushaltsjahres 2027
		in €			
1	Anleihen				
2	Verbindlichkeiten aus Kreditaufnahmen für Investitionen <sup>2)</sup>	29.420,28	26.505,65	23.525,65	12.165,65
3	Verbindlichkeiten aus Kreditaufnahmen zur Liquiditätssicherung <sup>2)3)</sup>	0,00	0,00	0,00	0,00
4	Verbindlichkeiten aus Vorgängen, die Kreditaufnahmen wirtschaftlich gleichkommen <sup>4)</sup>	0,00	0,00	0,00	0,00
<b>5</b>	<b>Summe der Kreditaufnahmen</b>	<b>29.420,28</b>	<b>26.505,65</b>	<b>23.525,65</b>	<b>12.165,65</b>

<sup>2)</sup> Hierzu zählen auch Kredite, die von Beteiligungsunternehmen, Sondervermögen oder ähnlichen Tochterorganisationen aufgenommen wurden.

<sup>3)</sup> Bei Ortsgemeinden: Verbindlichkeiten gegenüber der Verbandsgemeinde im Rahmen der Einheitskasse.

<sup>4)</sup> Hierunter sind Verbindlichkeiten aus kreditähnlichen Rechtsgeschäften anzusehen, aus denen eine Zahlungsverpflichtung der Gemeinde begründet wurde, die einer Kreditaufnahme wirtschaftlich gleichkommt und die mit der Investitionstätigkeit der Gemeinde in Verbindung stehen. Hierzu zählen bspw. Leasingverträge, ÖPP-Maßnahmen, Leibrentenverträge, Stundungsvereinbarungen aus Kauf-, Dienst- oder Werkverträgen, Schuldübernahmen, Gewährung von Schuldendiensthilfen an Dritte.

Die voraussichtliche Verschuldung pro Kopf der Bevölkerung beträgt bei Einwohnern (Stand: 30.06.2025) per 31.12.2025	632
an Investitionskrediten	41,94 €
an Liquiditätskrediten	0,00 €

Die durchschnittliche Pro-Kopf-Verschuldung innerhalb des Landes Rheinland-Pfalz beträgt per 31.12.2023 in Ortsgemeinden mit unter 1.000 Einwohnern	
an Investitionskrediten	351,00 €
an Liquiditätskrediten	302,00 €

<b>Übersicht über die Entwicklung der Jahresergebnisse</b>				
Ifd. Nr.	Ergebnishaushalte (gem. § 2 Abs. 1 Nr. 31 GemHVO)	Jahr	Betrag HPI. 2026	Betrag HPI. 2027
			in € <sup>1</sup>	in € <sup>1</sup>
1	5. Haushaltsvorjahr (festgestelltes Jahresergebnis)	2021	314.798,98	
2	4. Haushaltsvorjahr (festgestelltes Jahresergebnis)	2022	-52.221,46	-52.221,46
3	3. Haushaltsvorjahr (vorläufiges Rechnungsergebnis)	2023	-39.425,38	-39.425,38
4	2. Haushaltsvorjahr (vorläufiges Rechnungsergebnis)	2024	-88.660,03	-88.660,03
5	1. Haushaltsvorjahr (vorläufiges Rechnungsergebnis)	2025	236.243,96	236.243,96
6	Jahresergebnis (Ansatz des Haushaltsjahres 2026)	2026	-155.800,00	-155.800,00
7	<b>Zwischensumme HPI. 2026</b>		<b>214.936,07</b>	
8	Jahresergebnis (Ansatz des Haushaltsjahres 2027)	2027	-31.270,00	-31.270,00
9	<b>Zwischensumme HPI. 2027</b>			<b>-131.132,91</b>
10	2. Haushaltsfolgejahr (Planung)	2028	-51.894,00	-51.894,00
11	3. Haushaltsfolgejahr (Planung)	2029	-48.081,00	-48.081,00
12	<b>Summe</b>		<b>83.691,07</b>	<b>-231.107,91</b>

<sup>1</sup> Angaben können auch in 1.000 € erfolgen.

**Anmerkung:**

Die Jahresabschlüsse 2023 bis 2025 liegen noch nicht vor, es handelt sich um die vorläufigen Beträge aus der Ergebnisrechnung.

Übersicht über die Entwicklung der Finanzmittelüberschüsse und -fehlbeträge						
Ifd. Nr.	Ergebnis (zu § 93 Abs. 4 GemO)	Jahr	Saldo der ordentlichen und außerordentlichen Ein- und Auszahlungen	./. planmäßige Tilgung	= vorzutragende Beträge 2026	= vorzutragende Beträge 2027
1	aus Haushaltsvorjahren vorzutragende Beträge davon aus:					
2	5. Haushaltsvorjahr (festgestelltes Jahresergebnis)	2021	86.671,10	3.653,50	83.017,60	
3	4. Haushaltsvorjahr (festgestelltes Jahresergebnis)	2022	302.372,87	3.755,38	298.617,49	298.617,49
4	3. Haushaltsvorjahr (vorläufiges Rechnungsergebnis)	2023	-12.118,24	3.446,64	-15.564,88	-15.564,88
5	2. Haushaltsvorjahr (vorläufiges Rechnungsergebnis)	2024	-112.234,46	2.846,82	-115.081,28	-115.081,28
6	1. Haushaltsvorjahr (vorläufiges Rechnungsergebnis)	2025	295.153,34	2.914,63	292.238,71	292.238,71
7	Jahresergebnis (Ansatz des Haushaltsjahres 2026)	2026	-137.750,00	2.980,00	-140.730,00	-140.730,00
8	<b>vorzutragender Betrag HPI. 2026</b>				<b>402.497,64</b>	0,00
9	geplanter Vortrag 1. Haushaltsfolgejahr (Planung)	2027	-16.440,00	11.360,00	-27.800,00	-27.800,00
10	<b>vorzutragender Betrag HPI. 2027</b>					<b>291.680,04</b>
10	geplanter Vortrag 2. Haushaltsfolgejahr (Planung)	2028	-2.454,00	2.890,00	-5.344,00	-5.344,00
11	geplanter Vortrag 3. Haushaltsfolgejahr (Planung)	2029	-1.189,00	2.960,00	-4.149,00	-4.149,00
12	<b>Summe</b>				<b>365.204,64</b>	<b>282.187,04</b>

<sup>1</sup> Angaben können auch in 1.000 € erfolgen.

**Anmerkung:**

Die Jahresabschlüsse 2023 bis 2025 liegen noch nicht vor, es handelt sich um die vorläufigen Beträge aus der Finanzrechnung.

Übersicht über die Entwicklung des Eigenkapitals			
lfd. Nr.	Ergebnis (gem. § 2 Abs. 1 Nr. 31 GemHVO)	Betrag	nachrichtlich: aufgelaufenes Eigenkapital
			in € <sup>1)</sup>
1	Eigenkapital zum 31.12. des dritten Haushaltsvorjahres		3.609.849,55 €
2	+ vorläufiges Jahresergebnis des Haushaltsvorjahres	-88.660,03 €	3.521.189,52 €
3	+ vorläufiges Jahresergebnis des Haushaltsvorjahres	236.243,96 €	3.757.433,48 €
4	+ Ansatz für Jahresergebnis des Haushaltsjahres 2026	-155.800,00 €	3.601.633,48 €
5	+ geplantes Jahresergebnis des Haushaltsjahres 2027	-31.270,00 €	3.570.363,48 €
6	+ geplantes Jahresergebnis des 2. Haushaltsfolgejahres	-51.894,00 €	3.518.469,48 €
7	+ geplantes Jahresergebnis des 3. Haushaltsfolgejahres	-48.081,00 €	3.470.388,48 €

1) Angaben können auch in 1.000 € erfolgen.

**Anmerkung:**

Die Jahresabschlüsse 2023 bis 2025 liegen noch nicht vor, es handelt sich um die vorläufigen Ergebnisse aus der Ergebnisrechnung.



# Bilanz 2022

# Aktiva Passiva

Bezeichnung		Stand zum 31.12.2021	Stand zum 31.12.2022	Differenz
		in EUR		
<b>1</b>	<b>Anlagevermögen</b>	<b>4.089.877,12</b>	<b>3.999.123,10</b>	<b>-90.754,02</b>
<b>1.1</b>	<b>Immaterielle Vermögensgegenstände</b>	<b>42.077,68</b>	<b>39.034,59</b>	<b>-3.043,09</b>
1.1.1	Gewerbliche Schutzrechte und ähnliche Rechte und Werte sowie Lizenzen an solchen Rechten und Werten	0,00	0,00	0,00
1.1.2	Geleistete Zuwendungen	0,00	0,00	0,00
1.1.3	Gezahlte Investitionszuschüsse	42.077,68	39.034,59	-3.043,09
	01310000 Investitionskostenbeteiligung Straßenoberflächenentwässerung	42.077,68	39.034,59	-3.043,09
1.1.4	Geschäfts- oder Firmenwert	0,00	0,00	0,00
1.1.5	Anzahlungen auf immaterielle Vermögensgegenstände	0,00	0,00	0,00
<b>1.2</b>	<b>Sachanlagen</b>	<b>1.960.070,94</b>	<b>1.872.360,01</b>	<b>-87.710,93</b>
1.2.1	Wald, Forsten	2.180,64	2.180,64	0,00
	02110000 Mischwald	20,00	20,00	0,00
	02120000 Laubwald	402,60	402,60	0,00
	02130000 Nadelwald	409,00	409,00	0,00
	02140000 Gehölz	1.349,04	1.349,04	0,00
1.2.2	Sonstige unbebaute Grundstücke und grundstücksgleiche Rechte	319.589,83	323.963,65	4.373,82
	02220000 Parkanlagen	172.363,26	172.363,26	0,00
	02230000 Kleingartenanlagen, Gartenland	3.218,04	3.218,04	0,00
	02250000 Kinderspielplätze	29.778,57	29.778,57	0,00
	02290000 Sonstige	6.574,47	6.574,47	0,00
	02310000 Ackerland	2.034,37	2.034,37	0,00
	02340000 Weideland	28.859,83	49.119,86	20.260,03
	02410000 Ökoflächen, Ausgleichsflächen	19.362,05	3.475,84	-15.886,21
	02610000 Flüsse und Bäche	7.542,45	7.542,45	0,00
	02960000 Bauland	49.838,88	49.838,88	0,00
	02970000 Splitterparzellen an Drittgrundstücken	17,91	17,91	0,00
1.2.3	Bebaute Grundstücke und grundstücksgleiche Rechte	173.751,86	164.605,91	-9.145,95
	03190000 sonstige Wohnbauten	81,60	81,60	0,00
	03910000 Gemeinschafts-, Bürgerhäuser, Stadthallen	111.283,12	106.624,14	-4.658,98
	03930000 Bahnhöfe, Buswartehallen, sonstige Wartehallen	5.396,71	4.496,72	-899,99
	03980000 sonstige Gebäude Bauhof	56.456,10	52.909,12	-3.546,98
	03999000 Sonstige	534,33	494,33	-40,00
1.2.4	Infrastrukturvermögen	1.403.528,12	1.328.680,45	-74.847,67
	04330000 Verteilungsanlagen	907,50	907,50	0,00
	04824000 Gemeindestraßen	1.074.589,11	1.026.959,93	-47.629,18
	04825000 Gehwege	140.989,34	130.802,37	-10.186,97
	04826000 Straßenbegleitgrün	4.302,84	4.302,84	0,00
	04831000 Fußwege	10.189,21	9.845,61	-343,60
	04834000 landwirtschaftliche Wege	123.712,83	113.257,72	-10.455,11
	04839000 sonstige Wege	4.744,34	4.744,34	0,00
	04870000 Straßenbeleuchtung	3.967,13	2.816,01	-1.151,12
	04990000 Sonstige (u.a. Bachverrohrung, Weiheranlagen)	40.125,82	35.044,13	-5.081,69

Bezeichnung		Stand zum 31.12.2021	Stand zum 31.12.2022	Differenz
		in EUR		
<b>1</b>	<b>Eigenkapital</b>	<b>3.701.496,39</b>	<b>3.649.274,93</b>	<b>-52.221,46</b>
1.1	Kapitalrücklage	3.386.697,41	3.701.496,39	314.798,98
	20100000 Kapitalrücklage	3.386.697,41	3.701.496,39	314.798,98
1.2	Sonstige Rücklagen	0,00	0,00	0,00
1.3	Jahresüberschuss / Jahresfehlbetrag	314.798,98	-52.221,46	-367.020,44
	00099979 Jahresüberschuss / Jahresfehlbetrag (Ergebnisrechnung)	314.798,98	-52.221,46	-367.020,44
	20300000 Ergebnisvortrag	0,00	0,00	0,00
1.4	Nicht durch Eigenkapital gedeckter Fehlbetrag	0,00	0,00	0,00
<b>2</b>	<b>Sonderposten</b>	<b>662.360,88</b>	<b>609.315,29</b>	<b>-53.045,59</b>
2.1	Sonderposten für Belastungen aus dem kommunalen Finanzausgleich	0,00	0,00	0,00
2.2	Sonderposten zum Anlagevermögen	662.360,88	609.315,29	-53.045,59
	23142000 Sonst. SoPo aus Zuwend. vom Land (u.a auch InvSchlZuw., soweit für Inv. verwendet)	184.759,04	172.609,12	-12.149,92
	23144000 Sonstige Sonderposten aus Zuwendungen von Zweckverbänden	9.711,63	7.950,01	-1.761,62
	23149000 Sonstige Sonderposten aus Zuwendungen vom sonstigen öffentlichen Bereich	12.376,98	10.829,83	-1.547,15
	23150000 Sonstige Sonderposten aus Zuwendungen vom privaten Bereich	1,00	1,00	0,00
	23159000 Sonstige Sonderposten aus Zuwendungen vom sonstigen privaten Bereich	8.234,49	6.519,76	-1.714,73
	23249000 Sonstige Sonderposten aus Beiträgen und ähnlichen Entgelten von sonstigen öffentlichen Bereich	81.996,84	71.541,73	-10.455,11
	23250000 Sonstige Sonderposten aus Beiträgen und ähnlichen Entgelten vom privaten Bereich	363.558,12	338.141,06	-25.417,06
	23310000 Anzahlungen auf Sonderposten aus Zuwendungen	1.722,78	1.722,78	0,00
2.2.1	Sonderposten aus Zuwendungen	215.083,14	197.909,72	-17.173,42
	23142000 Sonst. SoPo aus Zuwend. vom Land (u.a auch InvSchlZuw., soweit für Inv. verwendet)	184.759,04	172.609,12	-12.149,92
	23144000 Sonstige Sonderposten aus Zuwendungen von Zweckverbänden	9.711,63	7.950,01	-1.761,62
	23149000 Sonstige Sonderposten aus Zuwendungen vom sonstigen öffentlichen Bereich	12.376,98	10.829,83	-1.547,15
	23150000 Sonstige Sonderposten aus Zuwendungen vom privaten Bereich	1,00	1,00	0,00
	23159000 Sonstige Sonderposten aus Zuwendungen vom sonstigen privaten Bereich	8.234,49	6.519,76	-1.714,73
2.2.2	Sonderposten aus Beiträgen und ähnlichen Entgelten	445.554,96	409.682,79	-35.872,17
	23249000 Sonstige Sonderposten aus Beiträgen und ähnlichen Entgelten von sonstigen öffentlichen Bereich	81.996,84	71.541,73	-10.455,11
	23250000 Sonstige Sonderposten aus Beiträgen und ähnlichen Entgelten vom privaten Bereich	363.558,12	338.141,06	-25.417,06
2.2.3	Sonderposten aus Anzahlungen für Anlagevermögen	1.722,78	1.722,78	0,00
	23310000 Anzahlungen auf Sonderposten aus Zuwendungen	1.722,78	1.722,78	0,00
2.3	Sonderposten für den Gebührenaussgleich	0,00	0,00	0,00
2.4	Sonderposten mit Rücklageanteil	0,00	0,00	0,00
2.5	Sonderposten aus Grabnutzungsentgelten	0,00	0,00	0,00
2.6	Sonderposten aus Anzahlungen für Grabnutzungsentgelte	0,00	0,00	0,00
2.7	Sonstige Sonderposten	0,00	0,00	0,00
<b>3</b>	<b>Rückstellungen</b>	<b>31.754,00</b>	<b>55.738,00</b>	<b>23.984,00</b>
3.1	Rückstellungen für Pensionen und ähnliche Verpflichtungen	31.754,00	55.738,00	23.984,00
	24119000 Sonstige	31.754,00	55.738,00	23.984,00

# Bilanz 2022

# Aktiva Passiva

Bezeichnung	Stand zum	Stand zum	Differenz	
	31.12.2021	31.12.2022		
in EUR				
1.2.5	Bauten auf fremdem Grund und Boden	0,00	0,00	0,00
1.2.6	Kunstgegenstände, Denkmäler	2.696,37	2.644,04	-52,33
	06520000 ortsfeste Einzeldenkmäler und Bauwerke	2.696,37	2.644,04	-52,33
1.2.7	Maschinen, technische Anlagen, Fahrzeuge	42.324,62	36.621,40	-5.703,22
	07110000 Dienstfahrzeuge	2.322,23	1.588,89	-733,34
	07150000 Sonderfahrzeuge (z.B. Grabbagger, Straßenreinigung)	31.187,09	27.467,31	-3.719,78
	07180000 Zusatzgeräte für Fahrzeuge	3.593,31	3.068,94	-524,37
	07290000 Sonstige Maschinen u. technische Anlagen	5.221,99	4.496,26	-725,73
1.2.8	Betriebs- und Geschäftsausstattung	15.999,50	13.663,92	-2.335,58
	08220000 Geschäftsausstattung	1.619,36	1.572,95	-46,41
	08290000 sonstige Betriebs- und Geschäftsausstattung	14.380,14	12.090,97	-2.289,17
1.2.9	Pflanzen und Tiere	0,00	0,00	0,00
1.2.10	Geleistete Anzahlungen, Anlagen im Bau	0,00	0,00	0,00
<b>1.3</b>	<b>Finanzanlagen</b>	<b>2.087.728,50</b>	<b>2.087.728,50</b>	<b>0,00</b>
1.3.1	Anteile an verbundenen Unternehmen	0,00	0,00	0,00
1.3.2	Ausleihungen an verbundene Unternehmen	0,00	0,00	0,00
1.3.3	Beteiligungen	0,00	0,00	0,00
1.3.4	Ausleihungen an Unternehmen, mit denen ein Beteiligungsverhältnis besteht	0,00	0,00	0,00
1.3.5	Sondervermögen, Zweckverbände, Anstalten des öffentlichen Rechts, rechtsfähige kommunale Stiftungen	2.087.728,50	2.087.728,50	0,00
	12310000 Zweckverbände	2.087.728,50	2.087.728,50	0,00
1.3.6	Ausleihungen an Sondervermögen, Zweckverbände, Anstalten des öffentlichen Rechts, rechtsfähige kommunale Stiftungen	0,00	0,00	0,00
1.3.7	Sonstige Wertpapiere des Anlagevermögens	0,00	0,00	0,00
1.3.8	Sonstige Ausleihungen	0,00	0,00	0,00
<b>2</b>	<b>Umlaufvermögen</b>	<b>434.370,65</b>	<b>451.729,47</b>	<b>17.358,82</b>
<b>2.1</b>	<b>Vorräte</b>	<b>0,00</b>	<b>0,00</b>	<b>0,00</b>
2.1.1	Roh-, Hilfs- und Betriebsstoffe	0,00	0,00	0,00
2.1.2	Unfertige Erzeugnisse, unfertige Leistungen	0,00	0,00	0,00
2.1.3	Fertige Erzeugnisse, fertige Leistungen und Waren	0,00	0,00	0,00
2.1.4	Geleistete Anzahlungen auf Vorräte	0,00	0,00	0,00
<b>2.2</b>	<b>Forderungen und sonstige Vermögensgegenstände</b>	<b>434.370,65</b>	<b>451.729,47</b>	<b>17.358,82</b>
2.2.1	Öffentlich-rechtliche Forderungen, Forderungen aus Transferleistungen	132.195,22	21.892,09	-110.303,13
	00099961 Öffentlich-rechtliche Forderungen (Gebühren)	30,00	0,00	-30,00
	00099963 Öffentlich-rechtliche Forderungen (Steuern)	131.007,22	19.392,09	-111.615,13
	00099964 Öffentlich-rechtliche Forderungen (aus Transferleistungen)	0,00	800,00	800,00
	00099965 Öffentlich-rechtliche Forderungen (sonstige Forderungen)	1.158,00	1.700,00	542,00
2.2.2	Privatrechtliche Forderungen aus Lieferungen und Leistungen	2.256,84	5.907,18	3.650,34
	00099992 Sonstige Forderungen gegen den privaten Bereich	2.256,84	5.907,18	3.650,34
2.2.3	Forderungen gegen verbundene Unternehmen	0,00	0,00	0,00
2.2.4	Forderungen gegen Unternehmen, mit denen ein Beteiligungsverhältnis besteht	0,00	0,00	0,00
2.2.5	Forderungen gegen Sondervermögen, Zweckverbände, Anstalten des öffentlichen Rechts, rechtsfähige kommunale Stiftungen	0,00	0,00	0,00

Bezeichnung	Stand zum	Stand zum	Differenz	
	31.12.2021	31.12.2022		
in EUR				
3.2	Steuerrückstellungen	0,00	0,00	0,00
3.3	Rückstellungen für latente Steuern	0,00	0,00	0,00
3.4	Sonstige Rückstellungen	0,00	0,00	0,00
<b>4</b>	<b>Verbindlichkeiten</b>	<b>128.636,50</b>	<b>136.524,35</b>	<b>7.887,85</b>
4.1	Anleihen	0,00	0,00	0,00
4.2	Verbindlichkeiten aus Kreditaufnahmen	39.467,25	35.711,87	-3.755,38
	31510000 Investitionskredite von Banken	29.800,15	26.265,88	-3.534,27
	31520000 Investitionskredite von Sparkassen	9.667,10	9.445,99	-221,11
4.2.1	Verbindlichkeiten aus Kreditaufnahmen für Investitionen	39.467,25	35.711,87	-3.755,38
	31510000 Investitionskredite von Banken	29.800,15	26.265,88	-3.534,27
	31520000 Investitionskredite von Sparkassen	9.667,10	9.445,99	-221,11
4.2.2	Verbindlichkeiten aus Kreditaufnahmen zur Liquiditätssicherung	0,00	0,00	0,00
4.3	Verbindlichkeiten aus Vorgängen, die Kreditaufnahmen wirtschaftlich gleichkommen	0,00	0,00	0,00
4.4	Erhaltene Anzahlungen auf Bestellungen	0,00	0,00	0,00
4.5	Verbindlichkeiten aus Lieferungen und Leistungen	21.202,52	29.392,60	8.190,08
	00099982 Verbindlichkeiten aus Lieferungen und Leistungen	21.202,52	29.392,60	8.190,08
4.6	Verbindlichkeiten aus Transferleistungen	36,04	404,03	367,99
	00099987 Verbindlichkeiten aus Transferleistungen	36,04	404,03	367,99
4.7	Verbindlichkeiten gegenüber verbundenen Unternehmen	0,00	0,00	0,00
4.8	Verbindlichkeiten gegenüber Unternehmen, mit denen ein Beteiligungsverhältnis besteht	0,00	0,00	0,00
4.9	Verbindlichkeiten gegenüber Sondervermögen, Zweckverbänden, Anstalten des öffentlichen Rechts, rechtsfähigen kommunalen Stiftungen	0,00	0,00	0,00
4.10	Verbindlichkeiten gegenüber dem sonstigen öffentlichen Bereich	67.611,23	71.090,55	3.479,32
	37499000 Sonstige	67.611,23	71.090,55	3.479,32
4.11	Sonstige Verbindlichkeiten	319,46	-74,70	-394,16
	00099988 Sonstige Verbindlichkeiten	319,46	-74,70	-394,16
5	Rechnungsabgrenzungsposten	0,00	0,00	0,00
	<b>Bilanzsumme</b>	<b>4.524.247,77</b>	<b>4.450.852,57</b>	<b>-73.395,20</b>

# Bilanz 2022

## Aktiva Passiva

Bezeichnung	Stand zum	Stand zum	Differenz
	31.12.2021	31.12.2022	
in EUR			
00099998 Forderungen aus (sonstigen) Leistungen	0,00	0,00	0,00
2.2.6 Forderungen gegen den sonstigen öffentlichen Bereich	299.668,59	423.680,20	124.011,61
17430700 Laufendes Verrechnungskonto OG Linkenbach	299.668,59	423.680,20	124.011,61
2.2.7 Sonstige Vermögensgegenstände	250,00	250,00	0,00
17519000 Sonstige	250,00	250,00	0,00
<b>2.3 Wertpapiere des Umlaufvermögens</b>	<b>0,00</b>	<b>0,00</b>	<b>0,00</b>
2.3.1 Anteile an verbundenen Unternehmen	0,00	0,00	0,00
2.3.2 Sonstige Wertpapiere des Umlaufvermögens	0,00	0,00	0,00
2.4 Kassenbestand, Bundesbankguthaben, Guthaben bei der Europäischen Zentralbank, Guthaben bei Kreditinstituten und Schecks	0,00	0,00	0,00
18310000 Kontokorrentguthaben	48,52	-170,00	-218,52
18600000 Kasse (Bargeld)	-48,52	170,00	218,52
<b>3 Ausgleichsposten für latente Steuern</b>	<b>0,00</b>	<b>0,00</b>	<b>0,00</b>
<b>4 Rechnungsabgrenzungsposten</b>	<b>0,00</b>	<b>0,00</b>	<b>0,00</b>
4.1 Disagio	0,00	0,00	0,00
4.2 Sonstige Rechnungsabgrenzungsposten	0,00	0,00	0,00
5 Nicht durch Eigenkapital gedeckter Fehlbetrag	0,00	0,00	0,00
<b>Bilanzsumme</b>	<b>4.524.247,77</b>	<b>4.450.852,57</b>	<b>-73.395,20</b>