



**Haushaltssatzung  
und  
Haushaltsplan  
der Ortsgemeinde Dernbach  
für die Haushaltsjahre 2026**



## Inhaltsverzeichnis

	Seiten		
1. Haushaltssatzung	1	-	2
2. Vorbericht	3	-	16
3. Gesamt-Ergebnis und Finanzhaushalt	17	-	19
4. Teilergebnis- und Finanzhaushalt	20	-	24
7. Finanzplan B -Investitionsmaßnahmen-	25	-	33
8. Produktübersicht	34	-	35
9. Beschreibungen auf Produktebene	36	-	57
10. Ergebnishaushalt auf Produktebene	58	-	82
11. Stellenplan			83
12. Übersicht über die Verpflichtungsermächtigungen			84
13. Berechnung der freien Finanzspitze			85
14. Bewirtschaftungsregeln			86
15. Übersicht über den Stand der Kreditaufnahmen und ähnlicher Vorgänge			87
16. Übersicht Jahresergebnisse Ergebnishaushalt			88
17. Übersicht Jahresergebnisse Finanzhaushalt			89
18. Übersicht über die Entwicklung des Eigenkapitals			90
19. Bilanz des letzten Haushaltsjahres, für das ein Jahresabschluss vorliegt	91	-	93



## Haushaltssatzung

der Ortsgemeinde Dernbach

für das Haushaltsjahr 2026

vom 11.03.2026

Der Ortsgemeinderat hat auf Grund von § 95 Gemeindeordnung in der derzeit geltenden Fassung folgende Haushaltssatzung beschlossen, die nach Genehmigung durch die Kreisverwaltung Neuwied als Aufsichtsbehörde vom 10.03.2026 hiermit bekannt gemacht wird:

### § 1 Ergebnis- und Finanzhaushalt

Festgesetzt werden	Haushaltsjahr 2026
1. im Ergebnishaushalt	
der Gesamtbetrag der Erträge auf	6.300.300 €
der Gesamtbetrag der Aufwendungen auf	7.060.310 €
der Jahresüberschuss / Jahresfehlbedarf auf	<u>-760.010 €</u>
2. im Finanzhaushalt	
Saldo der ordentlichen und außerordentlichen Ein- und Auszahlungen	-1.625.620 €
die Einzahlungen aus Investitionstätigkeit auf	300.000 €
die Auszahlungen aus Investitionstätigkeit auf	697.550 €
Saldo der Ein- und Auszahlungen aus Investitionstätigkeit auf	<u>-397.550 €</u>
Saldo der Ein- und Auszahlungen aus Finanzierungstätigkeit auf	2.023.170 €

### § 2 Gesamtbetrag der vorgesehenen Kredite

Der Gesamtbetrag der vorgesehenen Kredite, deren Aufnahme zur Finanzierung von Investitionen und Investitionsförderungsmaßnahmen erforderlich ist, wird festgesetzt für

zinslose Kredite auf	0 €
verzinsten Kredite auf	0 €
zusammen auf	<u>0 €</u>

### § 3 Gesamtbetrag der vorgesehenen Ermächtigungen

Der Gesamtbetrag der Ermächtigungen zum Eingehen von Verpflichtungen, die in künftigen Haushaltsjahren zu Auszahlungen für Investitionen und Investitionsförderungsmaßnahmen (Verpflichtungsermächtigungen) führen können, wird festgesetzt auf

325.000 €

Die Summe der Verpflichtungsermächtigungen, für die in künftigen Haushaltsjahren voraussichtlich Investitionskredite aufgenommen werden müssen, beläuft sich auf

0 €

### § 4 Höchstbetrag der Verbindlichkeiten gegenüber der Einheitskasse

Der Höchstbetrag der Verbindlichkeiten gegenüber der Einheitskasse wird festgesetzt auf

0 €

### § 5 Steuersätze

Die Steuersätze für die Gemeindesteuern werden wie folgt festgesetzt:

- Grundsteuer A (land- u. forstwirtschaftliche Betriebe) auf	430 v. H.
- Grundsteuer B (Grundstücke) auf	550 v. H.
- Gewerbesteuer auf	420 v. H.

### § 6 Gebühren und Beiträge

Die Sätze der Gebühren und Beiträge für die ständigen Gemeindeeinrichtungen nach dem Kommunalabgabengesetz vom 20. Juni 1995 (GVBl S. 175), zuletzt geändert durch Gesetz vom 2. März 2006 (GVBl S. 57) werden festgesetzt:

1. Beitrag für den Bau und die Unterhaltung der Feld- und Waldwege für Flächen liegend im gemeinschaftlichen Jagdbezirk Dernbach	20,98 € /ha beitragspflichtiges Grundstück
--	---

### § 7 Eigenkapital

Der Stand des Eigenkapital zum 31.12.2023 beträgt	5.446.170,95 €
Der voraussichtliche Stand des Eigenkapitals zum 31.12.2024 beträgt	7.235.069,31 €
Der voraussichtliche Stand des Eigenkapitals zum 31.12.2025 beträgt	9.707.046,95 €
Der voraussichtliche Stand des Eigenkapitals zum 31.12.2026 beträgt	8.947.036,95 €

### § 8 Wertgrenzen

Gemäß § 4 Abs. 12 GemHVO sind Investitionen und Investitionsförderungsmaßnahmen, die sich über mehrere erstrecken oder eine Wertgrenze von 1.000,00 EURO (netto) überschreiten, einzeln im Teilfinanzhaushalt darzustellen.

Dernbach, den 11.03.2026  
Ortsgemeinde Dernbach

(S.)

(Gleixner)  
Ortsbürgermeister

# Vorbericht

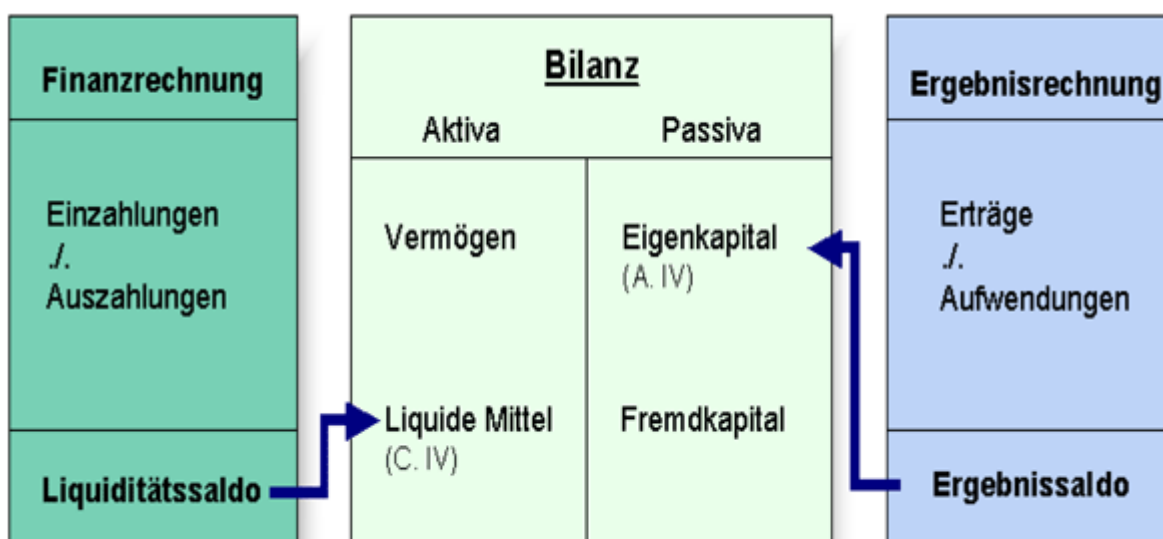
## Einleitung:

Dem Rat als politischer Willensträger obliegt die Aufgabe, jährlich einen Haushaltsplan zu erstellen. Er ist die Grundlage der örtlichen politischen Planungen, Entscheidungen und Kontrollen. Mit der Einführung eines doppelten Rechnungswesens und der Festlegung von Zielvorgaben, bezogen auf die kommunalen Dienstleistungen (Outputorientierung), sollen ein kostenbewusstes und effektives Verwaltungshandeln gefördert und mehr Transparenz geschaffen werden.

Hierzu nachfolgend ein Überblick in Kurzform.

## Der doppelte Haushalt im Überblick

Das Haushaltswesen ist eine "Drei-Komponenten-Rechnung" auf doppischer Grundlage mit einer Vermögensrechnung (Bilanz), Ergebnisrechnung und Finanzrechnung. Alle drei Komponenten sind durch die Technik der doppelten Buchführung logisch miteinander verbunden.



## Ergebnishaushalt

Die **Ergebnisrechnung bzw. der Ergebnishaushalt** entspricht der kaufmännischen Gewinn- und Verlustrechnung, die **periodengerecht** die beiden zentralen Rechengrößen von Aufwand (Ressourcenverbrauch) und Ertrag (Ressourcenaufkommen) abbildet. Die Rechengrößen Ertrag und Aufwand enthalten zahlungswirksame wie nicht zahlungswirksame Größen (z.B. aktivierte Eigenleistungen, Abschreibungen, Auflösung und Zuführung von Rückstellungen).

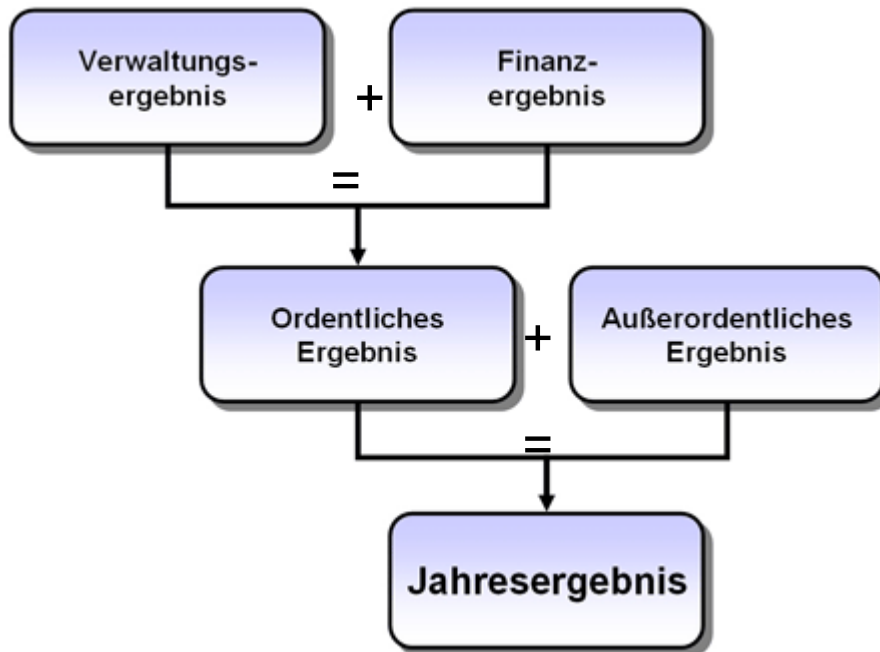
Im Zentrum der doppelten Haushaltsplanung steht der Ergebnisplan. In ihm werden

- die geplanten Aufwendungen der laufenden Verwaltungstätigkeit, aber auch
- Abschreibungen auf die abnutzbaren Vermögensgegenstände,

- Zuführung zu Rückstellungen z.B. für zukünftig zu zahlende Beamtenpensionen und
- andere Aufwendungen

ausgewiesen.

Der Summe dieser Aufwendungen stehen die Erträge gegenüber und ergeben im Saldo das Jahresergebnis.



Das Jahresergebnis beinhaltet das laufende Ergebnis der Verwaltungstätigkeit zzgl. Zinsen zum Ordentlichen Ergebnis zzgl. außerordentliche Geschäfte zum Außerordentlichen Ergebnis.

Der Rat ermächtigt die Verwaltung mit dem Ergebnishaushalt, die entsprechenden Ressourcen einzusetzen. Die Ergebnisrechnung stellt auch die grundlegende Bezugsgröße für den Haushaltsausgleich dar: Die Aufwendungen sollen grundsätzlich durch Erträge gedeckt sein.

## Finanzhaushalt:

Der **Finanzhaushalt** tritt als ergänzende Komponente neben den Ergebnishaushalt und stellt mit den Rechengrößen Einzahlung und Auszahlung alle erwarteten Zahlungsströme eines Haushaltsjahres dar, **ohne eine Periodenabgrenzung vorzunehmen**. Der Finanzhaushalt stellt in summarischer Form die Ein- und Auszahlungen der laufenden Verwaltungstätigkeit dar. Hinzu kommen die Geldflüsse aus Investitionen (z. B. Grundstückskauf, Neubau Schule, Fahrzeugkauf) und Finanzierungen (z. B. Anliegerbeiträge, Landeszuwendungen, Kreditaufnahmen). Es gilt das Kassenwirksamkeitsprinzip.

Der Finanzhaushalt erfüllt somit einerseits die Funktion einer Auszahlungsermächtigung, andererseits dient er zur Ermittlung des Finanzmittelbedarfs der Kommune (Finanzierungsplanung).

## Teilhaushalte:

Der Gesamtergebnishaushalt und der Gesamtfinanzhaushalt werden sodann in **Teilhaushalte** gegliedert, deren Struktur im Rahmen der landesgesetzlichen Vorgaben durch die Gemeinde angepasst werden können.

Für die **Ortsgemeinden** sind jeweils 2 Teilhaushalte gebildet.

- Teilhaushalt 1: Allgemeiner Teil
- Teilhaushalt 6: Zentrale Finanzdienstleistungen

Die Gliederung der Teilhaushalte entspricht grundsätzlich der Gliederung der Gesamthaushalte. Jedoch werden beispielsweise im Teilergebnishaushalt zusätzlich die Erträge und Aufwendungen aus **internen Leistungsbeziehungen** ausgewiesen (soweit diese überhaupt erfasst sind). Dies wird in Dernbach –wie auch bei den meisten übrigen Kommunen in Rheinland-Pfalz- erst dann der Fall sein, wenn eine Kosten- und Leistungsrechnung eingerichtet ist.

Viel wichtiger ist, dass in den Teilfinanzhaushalten die für jeden Bereich geplanten **investiven Mittel** separat dargestellt werden. Hierzu ist eine **Wertgrenze** in der Haushaltssatzung festzulegen, bei deren Erreichen die Investition einzeln dargestellt wird.

In den **Teilergebnishaushalten** werden somit alle Erträge und Aufwendungen dieses jeweiligen Bereiches dargestellt.

In den **Teilfinanzhaushalten** werden die korrespondierenden Ein- und Auszahlungen gezeigt (als Salden). Hinzukommen die Einzahlungen und Auszahlungen aus dem investiven Bereich.

Diese Investitionen werden sodann im **Teilfinanzhaushalt B** als einzelne Maßnahmen dargestellt, inklusive der dazugehörigen Finanzierungen.

## **Produkthaushalt:**

Zusätzlich erfolgt schließlich die Darstellung aller Informationen auf Produktebene. Insoweit ist das Produkt das zentrale Betrachtungselement für den Rat.

**Produkte** sind die Ergebnisse des Verwaltungshandelns, die im Sinne eines Sachzieles der Kommune (Organisationszweck) der Bedürfnisbefriedigung Dritter dienen sollen. Ein Produkt kann aus einer oder mehreren Leistungen bestehen.

Dabei ist es unerheblich, ob es sich

- um materielle Arbeitsergebnisse (z.B. Arbeitsleistungen durch den Bauhof) oder
- um immaterielle Leistungen im Sinne von Dienstleistungen (z.B. Beratung von Sozialhilfeempfängern) handelt.

Unerheblich ist auch, ob der Empfänger des Produkts dafür einen

- Gewinn bringenden,
- kostendeckenden,
- subventionierten oder
- gar keinen

Preis zahlt.

Für die Definition einer Verwaltungsleistung als Produkt ist auch nicht von Bedeutung, ob der Empfänger

- die Verwaltungsleistung freiwillig nachfragt oder
- Betroffener einer hoheitlichen Maßnahme ist.

Produkte sind also die bereitgestellten Güter und Dienstleistungen einer Kommune.

**Leistungen** sind einzelne Arbeitsergebnisse, die zur (Teil-) Erstellung eines Produktes erforderlich sind.

Im **Produktplan** wird das Produkt bzw. die Leistung zunächst beschrieben. Sodann werden die Auftragsgrundlage sowie die Zielgruppe erläutert und der Produktverantwortliche genannt. Später kommen die Ziele und Kennzahlen als steuerungsrelevante Größen hinzu. Schließlich werden auf Produktebene die Aufwendungen und Erträge dargestellt, so dass alle produktbezogenen Daten transparent werden.

Der Gesamt-Produktplan der Ortsgemeinde Dernbach ist in einer gesonderten Übersicht dargestellt.

## Stellenplan

Der Stellenplan wird gesondert ausgewiesen. Hierzu wird das verbindliche Muster 12 zu § 5 Abs. 1 und 2 GemHVO verwendet.

## Haushaltsausgleich

### Ergebnishaushalt:

Der Ergebnishaushalt ist ausgeglichen, wenn Erträge größer / gleich Aufwendungen sind, so wird Substanzerhaltung gewährleistet. Ist die Summe der festgestellten oder veranschlagten Jahresergebnisse der fünf Haushaltsvorjahre und des Haushaltsjahres negativ, hat die Gemeinde darzustellen, durch welche Maßnahmen die haushaltswirtschaftliche Lage der Gemeinde verbessert werden kann.

Bei der Ermittlung des Jahresüberschusses/Jahresfehlbetrages bleiben außerordentliche Erträge und Aufwendungen unberücksichtigt. Diese sind unmittelbar mit der Kapitalrücklage zu verrechnen.

### Finanzhaushalt

Ordentliche und außerordentliche Einzahlungen müssen ausreichen, um die ordentlichen und außerordentlichen Auszahlungen sowie die planmäßige Tilgung zu decken. Auf diese Weise soll sichergestellt werden, dass die laufenden Einzahlungen ausreichen, um die laufenden Auszahlungen zu decken und nicht etwa neue Kredite zur Tilgung alter Kredite aufgenommen werden.

## Bilanz

Die Bilanz ist als dritte Komponente die Vermögensrechnung. Auf der **Aktivseite** wird das gesamte Vermögen dargestellt, also **wofür** die Mittel eingesetzt worden sind z. B, Grundstücke, Gebäude, Wald, Fahrzeuge etc. (= Anlagevermögen), sowie auch z.B. Vorräte, Forderungen, Bankguthaben (= Umlaufvermögen).

Auf der **Passivseite** wird die Herkunft der Mittel dargestellt, z.B. die laufenden Kredite, die Zuwendungen für Einzelprojekte, Rückstellungen etc. (= Fremdkapital) sowie das Eigenkapital.

## Eigenkapital

Die Höhe des Eigenkapitals ergibt sich auf der Passivseite rein rechnerisch aus dem Saldo Vermögen (=Summe Aktivseite) minus Fremdkapital. Sollte es im Laufe der Jahre zu „negativem Eigenkapital“ kommen bleibt abzuwarten, welche Konsequenzen der Gesetzgeber letztlich bei einer dauernden Überschuldung vorsehen wird.

# Analyse der doppelten Haushaltsplanung 2026 der Ortsgemeinde Dernbach:

Die relevanten Plandaten des doppelten Haushaltes der Ortsgemeinde Dernbach 2026 ergeben sich aus den beigefügten Auswertungen.

Hier werden zunächst der Gesamtergebnis- und Gesamtfinanzhaushalt sowie die dazugehörigen Teilhaushalte ausgewiesen. Danach folgt die produktorientierte Betrachtung der Erträge und Aufwendungen.

Die Produkte werden zunächst einzeln dargestellt und beschrieben. In einem weiteren Block folgen dann je Produkt die Erträge und Aufwendungen. Zudem werden die Investitionen im Teilfinanzplan B nach Produkten dargestellt.

Die laufenden Erträge und Aufwendungen sind überwiegend geprägt von den Pflichtaufgaben die zu erfüllen sind und hier insbesondere von den laufenden Unterhaltungs- und Bewirtschaftungskosten sowie den zur Aufgabenerfüllung notwendigen Personalaufwendungen.

Da die Ortsgemeinde Dernbach für das Haushaltsjahr 2025 keinen Haushaltsplan vorgelegt hat, werden in den nachfolgenden Auswertungen keine Planansätze für das Haushaltsvorjahr ausgewiesen. Für die Abbildung der Abweichungen im Vergleich zum Haushaltsvorjahr werden die Haushaltsplandaten aus dem Jahr 2024 herangezogen.

## Ergebnishaushalt

	Haushaltsplan 2024	Haushaltsplan 2026	Abweichung
Gesamtbetrag der Erträge	5.731.160 €	6.300.300 €	569.140 €
Gesamtbetrag der Aufwendungen	5.451.630 €	7.060.310 €	1.608.680 €
Jahresüberschuss / Jahresfehlbetrag	279.530 €	-760.010 €	-1.039.540 €

Der Ergebnishaushalt weist einen Jahresfehlbetrag in Höhe von 760.010 € aus.

Die wesentlichen Veränderungen zu den Haushaltsansätzen des Vorjahres ergeben sich aus den Unterhaltungsaufwendungen, welche aufgrund der vorläufigen Haushaltsführung in 2025 nicht durchgeführt werden konnten. Für die Entwicklung des Neubaugebietes „Althol“ (Bauleitplanung) wurden erneut 31.500 € veranschlagt. Beim Dorfgemeinschaftshaus sind für die Umrüstung der Schließanlage auf ein elektronisches Zugangssystem 3.500 € eingeplant. Darüber hinaus wird der Haushalt durch die Kreisumlage (2.393.600 €), Verbandsgemeindeumlage (2.140.090 €), Finanzausgleichsumlage (338.050 €) und Gewerbesteuerumlage (223.340 €) stark belastet. Die hohen Umlagen ergeben sich aus der hohen Steuerkraft des Betrachtungszeitraumes 01.10.24-31.10.25. Insbesondere fallen hier die Gewerbesteuereinnahmen des Jahres 2025 (ca. 5,4 Mio. €) ins Gewicht. Da diese Einnahmen größtenteils auf Veranlagungen der Vorjahre zurückzuführen sind, kann nur mit Gewerbesteuereinnahmen in Höhe der Jahreshauptveranlagung von 2.680.000 € gerechnet werden. Die Umlagebelastungen können nicht mit den Einnahmen des aktuellen Haushaltsjahres aufgefangen werden. Es wurden daher Sonderposten für die Belastungen des kommunalen Finanzausgleiches gebildet. Diese haben jedoch nur Auswirkungen auf den Ergebnishaushalt.

Zu planen sind im Ergebnishaushalt auch die nicht zahlungswirksamen Vorgänge. Hierzu gehören:

Abschreibungen für abnutzbare Vermögensgegenstände	-297.050 €
Zuführung zur Ehrensoldrückstellung	0 €
Auflösungserträge aus Zuwendungen	60.910 €
Auflösungserträge aus Beiträgen und Zuwendungen	21.940 €
Auflösungserträge aus der Auflösung von Sonderposten für Baukostenzuschüsse und ähnliche Entgelte	21.530 €
<b>Zwischensumme:</b>	<b>-192.670 €</b>
Auflösungserträge aus der Auflösung von Sonderposten für Belastungen aus dem Finanzausgleich	2.280.700 €
Aufwendungen zur Einstellung eines Sonderposten für Belastungen aus dem Finanzausgleich	-1.222.420 €
<b>Zwischensumme:</b>	<b>1.058.280 €</b>
<b>Gesamtsumme:</b>	<b>865.610 €</b>

Per Saldo erfolgt hier aus Abschreibungen und Auflösungserträgen eine Belastung in Höhe von 192.670 €. Aus den Sonderposten für Belastungen aus dem kommunalen Finanzausgleich erfolgt in 2026 eine Entlastung von 1.058.280 €.

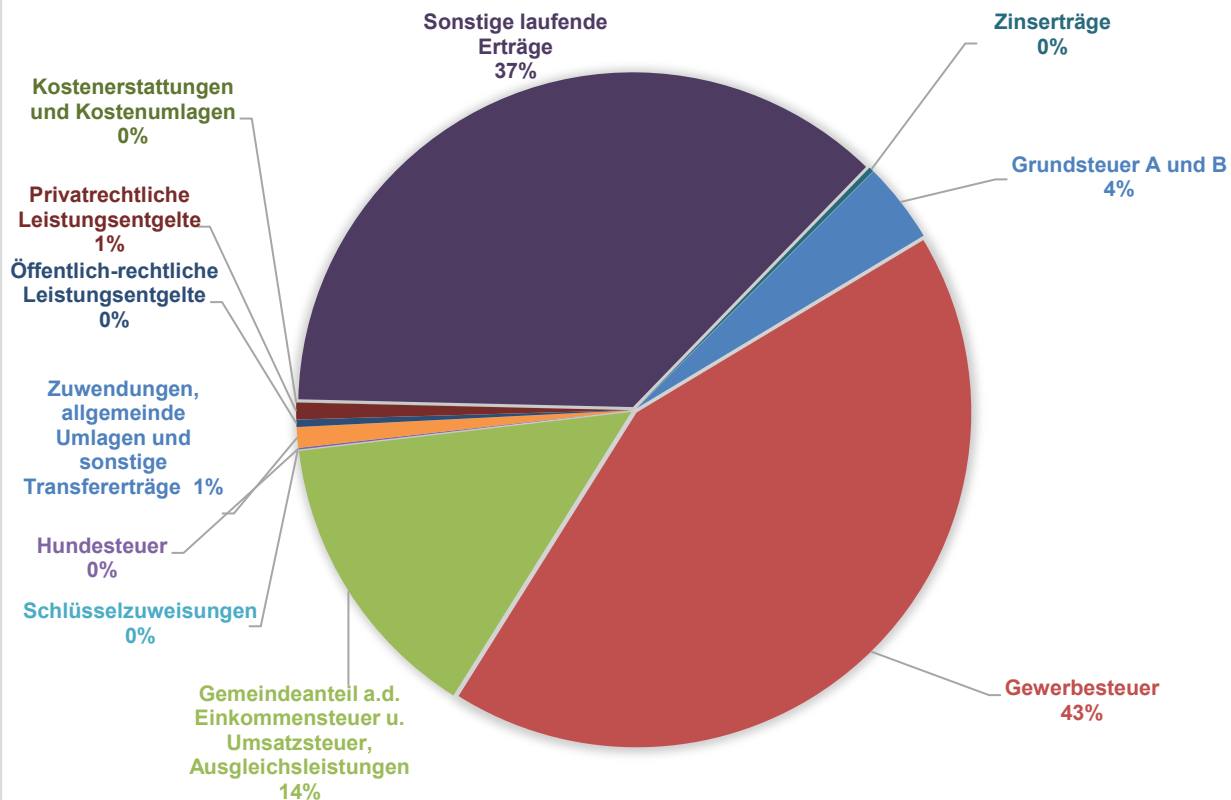
Die Abschreibungen und Auflösungserträge sind gegenüber dem Vorjahr fortgeschrieben.

### **Personalaufwendungen**

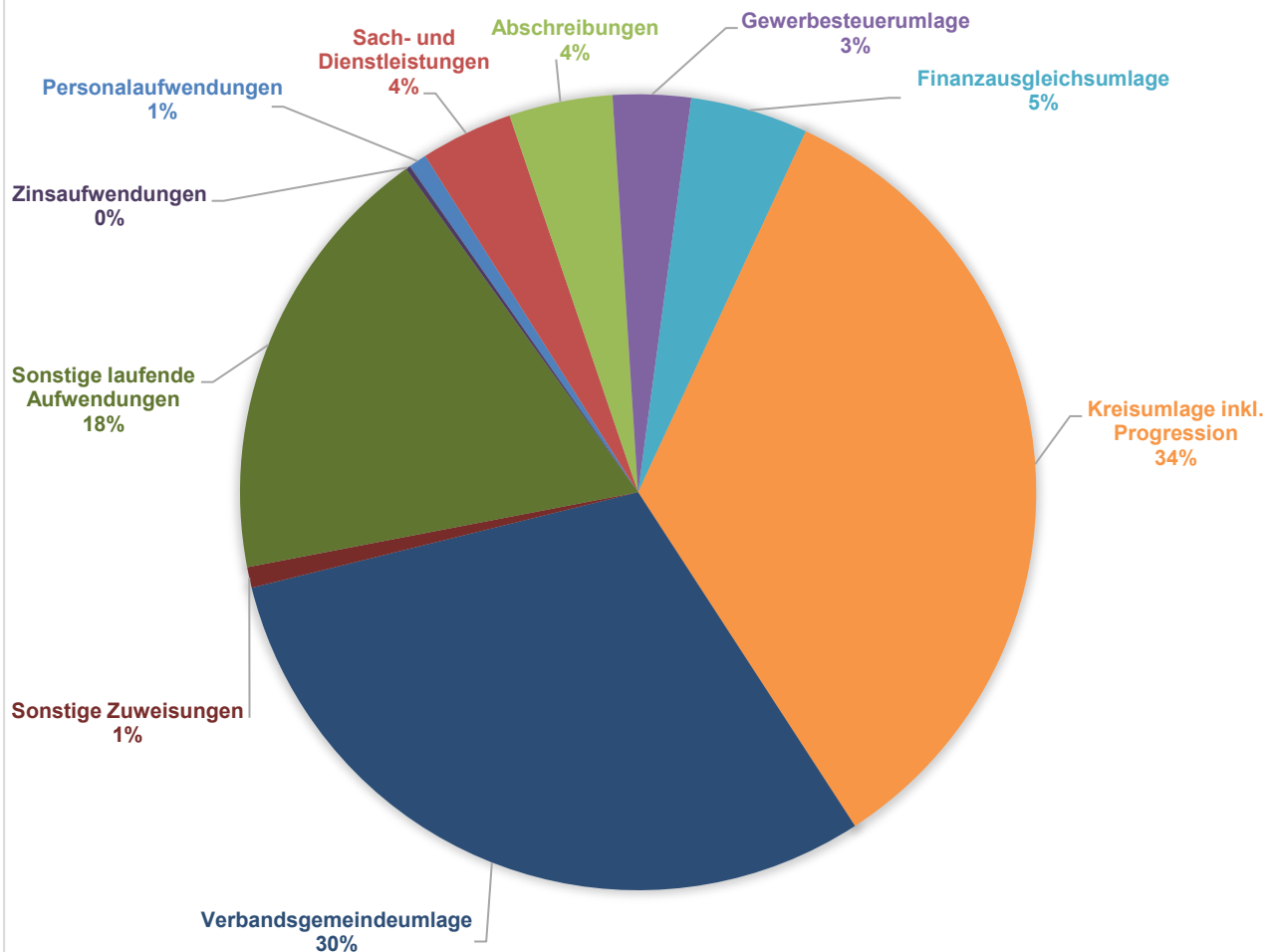
Die Personalaufwendungen sind im Ergebnishaushalt (Gesamtplan Nr. E9) mit 52.260 € ausgewiesen.

In den Personalausgaben sind die festgeschriebenen tariflichen Erhöhungen der Beschäftigten eingerechnet.

## ERTRÄGE ERGEBNISHAUSHALT



## AUFWENDUNGEN ERGEBNISHAUSHALT



## Finanzhaushalt

	Haushaltsplan 2024	Haushaltsplan 2026	Abweichung
Saldo der ordentlichen und außerordentlichen Ein- und Auszahlungen	-259.090 €	-1.625.620 €	-1.366.530 €

Der Finanzhaushalt weist in 2026 einen negativen Saldo der ordentlichen Ein- und Auszahlungen von 1.625.620 € aus. Im Vergleich zum Vorvorjahr ergibt sich hier eine Verschlechterung von 1.366.530 €. Die Veränderungen im Finanzhaushalt im Vergleich zum Vorvorjahr ergeben sich weitestgehend aus den vorgenannten Erläuterungen zum Ergebnishaushalt, weil diese Buchungsvorgänge überwiegend auch zahlungswirksam sind und somit den Finanzhaushalt ebenfalls berühren.

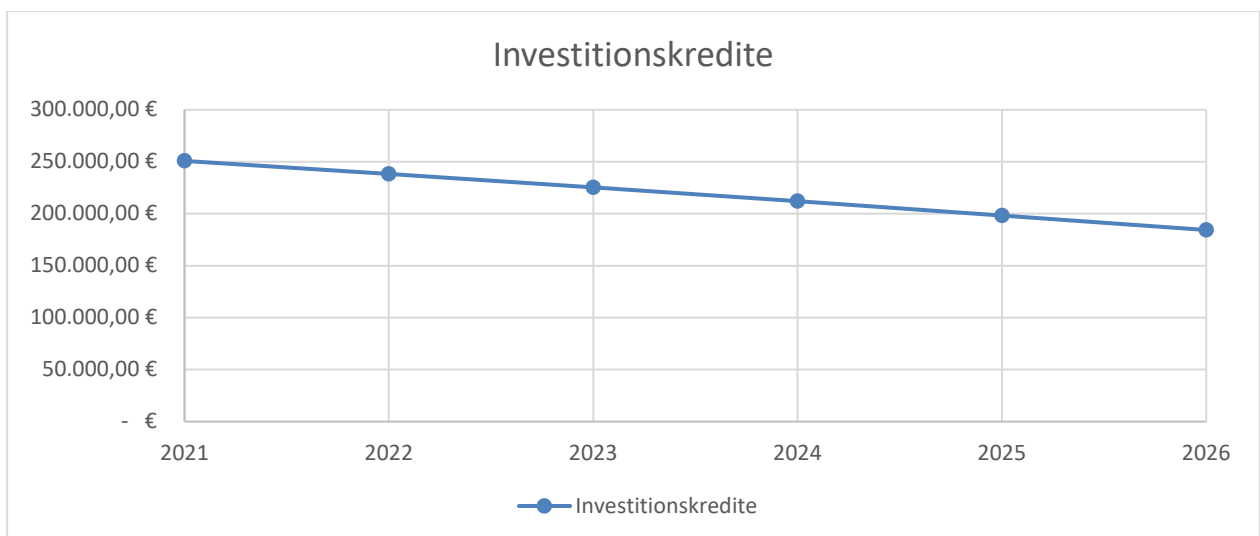
Der Saldo der ordentlichen und außerordentlichen Ein- und Auszahlungen und der Saldo der Ein- und Auszahlungen aus Investitionstätigkeit weist einen Finanzmittelfehlbetrag von 2.023.170 € zuzüglich der ordentlichen Tilgung von 14.050 € aus. Die Deckung erfolgt durch vorhandene liquide Mittel.

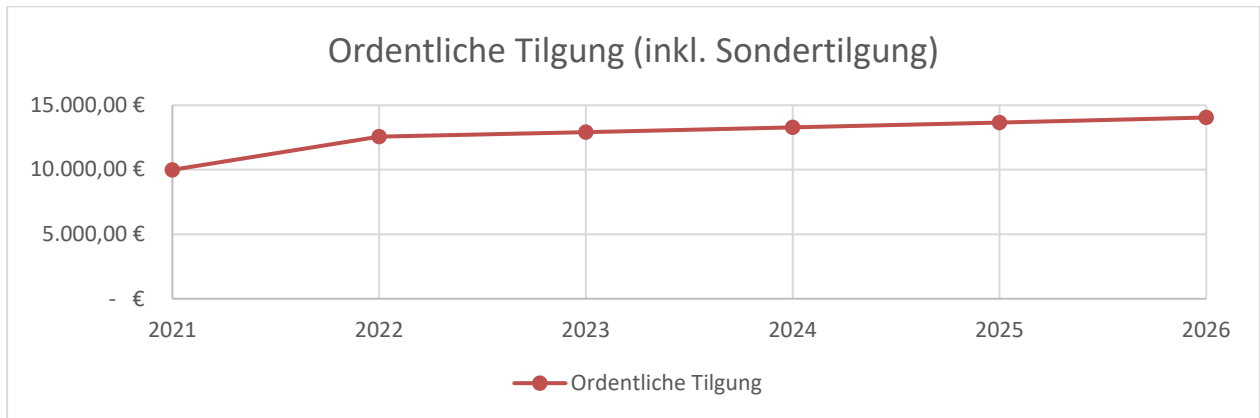
Es verbleibt für das Haushaltsjahr 2026 eine negative „freie Finanzspitze“ von 1.639.670 €. Die Zielvorgabe zur Beurteilung der dauernden Leistungsfähigkeit wird somit nicht erreicht.

**Der Stand der liquiden Mittel** beträgt per 31.12.2025 3.622.898,58 €.

## Entwicklung der Investitionskredite / ordentlichen Tilgung

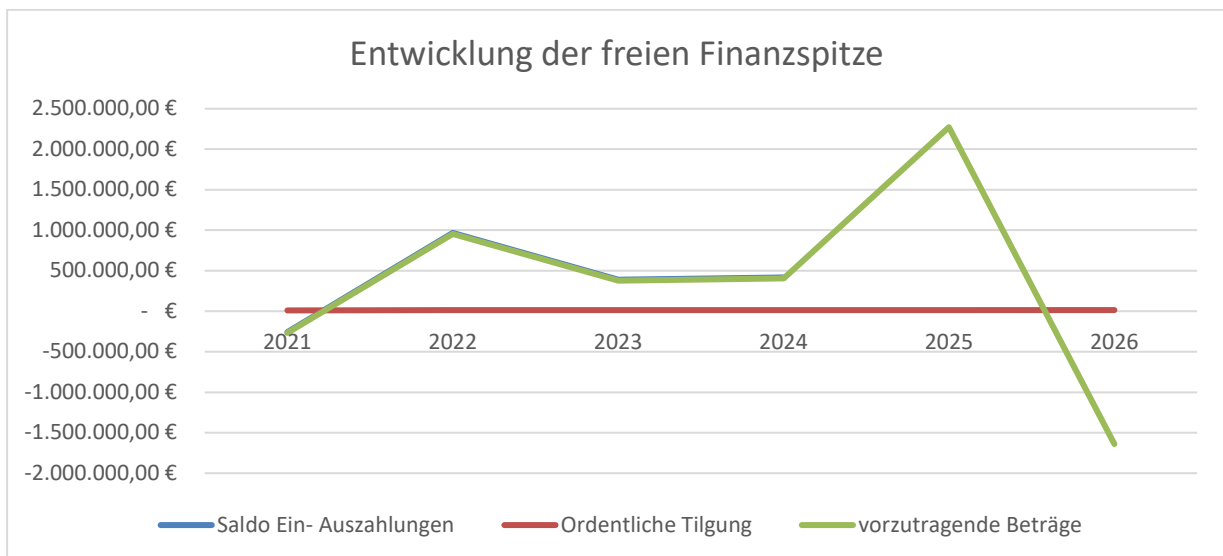
Jahr	Investitionskredite	Ordentliche Tilgung
2021	250.803,05 €	9.994,67 €
2022	238.236,82 €	12.566,23 €
2023	225.321,30 €	12.915,52 €
2024	212.044,32 €	13.276,98 €
2025	198.393,32 €	13.651,00 €
2026	184.343,32 €	14.050,00 €
	geplant	





### Entwicklung der sog. „freien Finanzspitze“

Jahr	Saldo Ein- Auszahlungen	Ordentliche Tilgung	vorzutragende Beträge
2021	- 257.834,58 €	9.994,67 €	- 267.829,25 €
2022	966.753,86 €	12.566,23 €	954.187,63 €
2023	389.138,96 €	12.915,52 €	376.223,44 €
2024	418.616,20 €	13.276,98 €	405.339,22 €
2025	2.285.722,32 €	13.651,00 €	2.272.071,32 €
2026	- 1.625.620,00 €	14.050,00 €	- 1.639.670,00 €
	geplant		



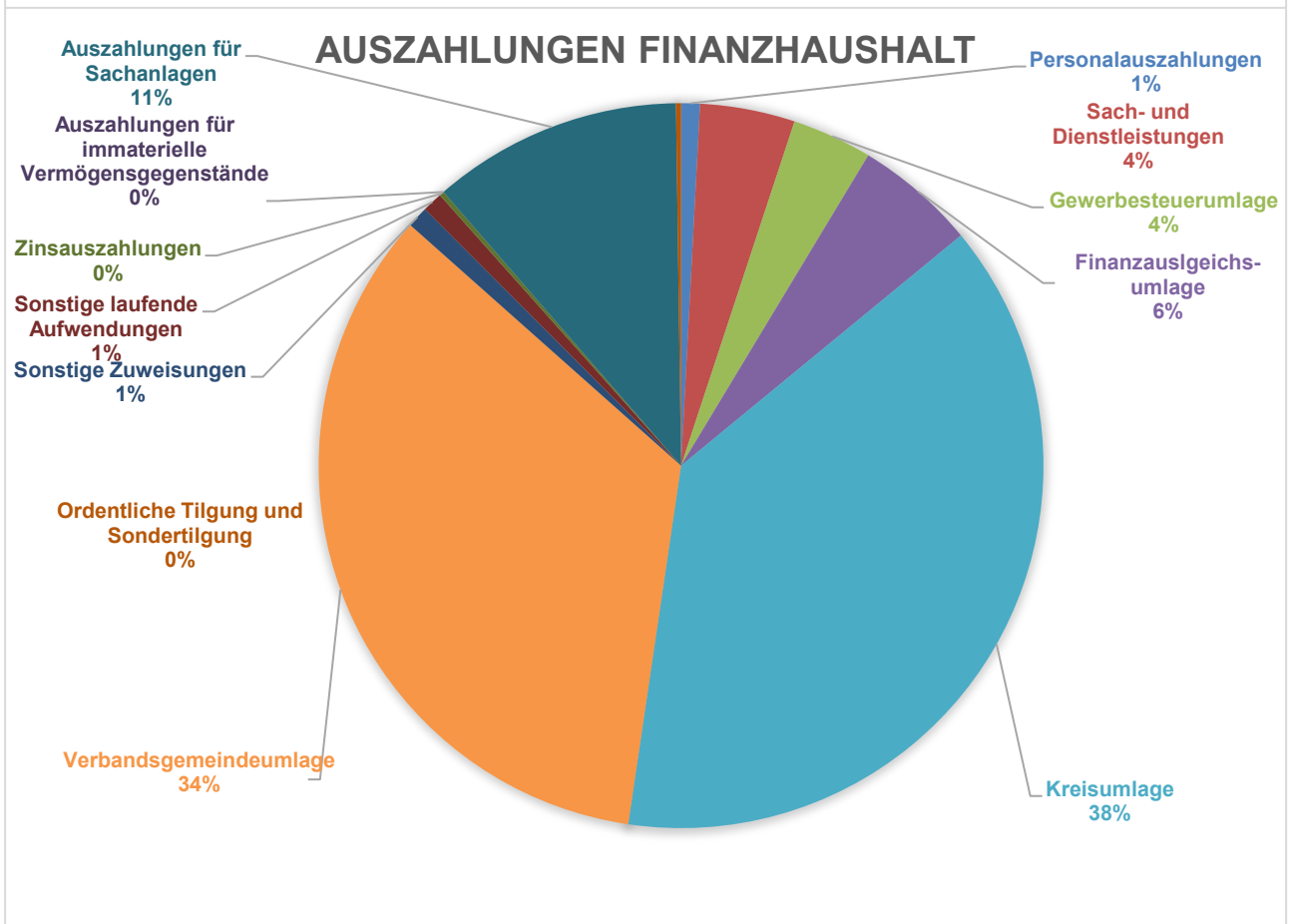
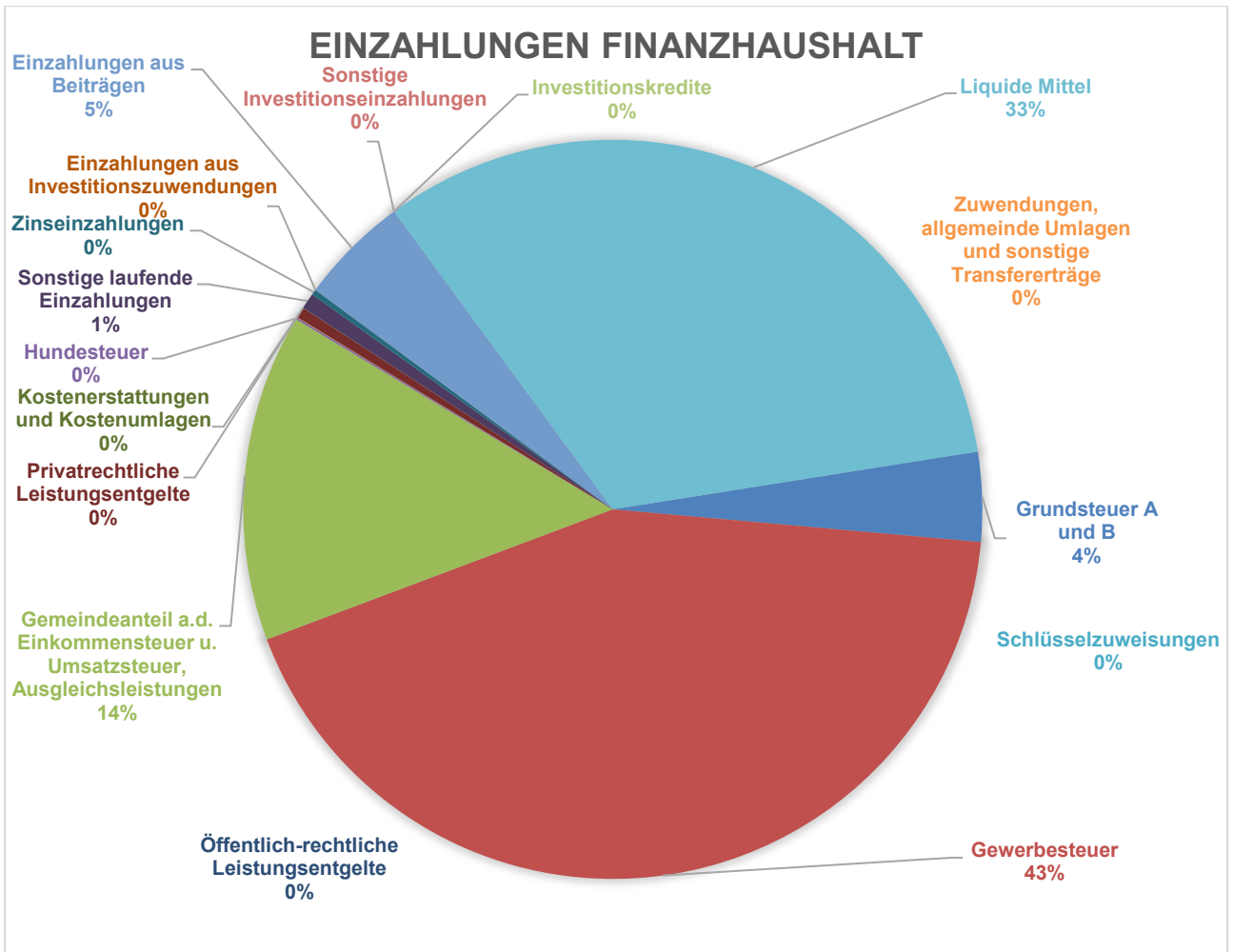
## Investitionsübersicht 2026

Produkt	Investitionsmaßnahme	Einzahlungen 2026	Auszahlungen 2026
1142-1	Erwerb von Grundstücksflächen für die Erschließung Neubaugebiet "Althohl"		26.600 €
1142-2	Wiederkehrender Beitrag für den Ausbau der Nordhausstraße für Grundstücke, die sich im Eigentum der Ortsgemeinde befinden.		30.000 €
1143-3	Pauschale für evtl. Ersatzbeschaffung von Geräten Bauhof		1.000 €
3661-3	Neugestaltung des Spielplatzes am "Haus an den Buchen" Aufgrund der bei der Spielplatzüberprüfung festgestellten Mängel ist hier zwingender Handlungsbedarf gegeben. Für die Umsetzung der Maßnahme soll eine LEADER-Förderung beantragt werden.		150.000 €
5411-1	Wiederkehrender Beitrag für den Ausbau der Nordhausstraße (75% der Ausbaukosten) Zur Finanzierung der Maßnahme wird in 2026 eine Vorausleistung erhoben.	300.000 €	
5411-1	Ausbau der Nordhausstraße Darüber hinaus wird eine Verpflichtungsermächtigung in Höhe von 305.000 € berücksichtigt. Diese wird in 2027 zahlungswirksam. Zur Finanzierung des Eigenanteils soll ein Antrag auf I-Stock-Förderung beantragt werden.		400.000 €
5411-2	Errichtung Straßenbeleuchtung in der Mittelstraße Richtung Industriegebiet		80.000 €
5731-1	Betriebs- und Geschäftsausstattung "Haus an den Buchen" davon: 3.750 € Ausstattungssatz zur Errichtung Notfalltreffpunkt, 2.700 € Ersatzbeschaffung Gläser, 500 € Klappbarer Wickeltisch und 3.000 € Ersatzbeschaffung Reinigungsmaschine		9.950 €
<b>Summe:</b>		<b>300.000 €</b>	<b>697.550 €</b>

Für die Erschließung des Baugebietes „Althohl“ wird im Jahr 2026 für einen Anlaufbetrag zur Planung des Gebietes eine Verpflichtungsermächtigung in Höhe von 20.000 € veranschlagt. Die Verpflichtungsermächtigung wird in 2027 zahlungswirksam.

## Haushaltsausgleich Finanzhaushalt

Der Saldo der Ein- und Auszahlungen aus Investitionstätigkeit beträgt für das Haushaltsjahr 2026 -397.550 €. Die Finanzierung erfolgt durch vorhandene liquide Mittel.



## **Übersicht der wichtigsten Investitionen 2027 und Folgejahre**

2027	Ausbau „Nordhausstraße“	305.000 €
	Anlaufbetrag zur Planung Neubaugebiet „Althohl“	20.000 €
	Wiederkehrender Beitrag für den Ausbau der „Nordhausstraße“ für Grundstücke, die sich im Eigentum der OG befinden	22.880 €

Über das Haushaltsjahr 2027 hinaus werden nach Fertigstellung der Nordhausstraße und abschließender Vermessung der Straße noch weitere An- und Verkäufe von Grundstücken notwendig sein. Des Weiteren werden weitere Investitionen in Verbindung mit der Erschließung des Neubaugebietes „Althohl“ entstehen, welche jedoch erst nach Vorliegen des Bebauungsplanes weiter beziffert werden können.

### **Haushaltsausgleich**

Im Planjahr 2026 sind der Ergebnishaushalt und der Finanzhaushalt unausgeglichen. In 2027 kann der Ergebnishaushalt durch die Auflösung des Sonderpostens für die Belastungen aus dem kommunalen Finanzausgleich ausgeglichen werden. Der Finanzhaushalt ist jedoch unausgeglichen. In den Planfolgejahren kann weder der Ergebnis- noch der Finanzhaushalt ausgeglichen werden. Unter Berücksichtigung der fünf Haushaltsvorjahre sind der Ergebnishaushalt und der Finanzhaushalt für 2026 jedoch ausgeglichen.

**Hierzu erklärt die Ortsgemeinde Dernbach folgendes:**

### **Dorfgemeinschaftshaus**

Wegen der Größe der Ortsgemeinde sieht der Ortsgemeinderat den Erhalt des Gemeinschaftshauses als notwendig an. Die Ortsgemeinde hat durch die vorgenommene Modernisierung die Attraktivität des Dorfgemeinschaftshauses gesteigert, um so die Vermarktung des Dorfgemeinschaftshauses zu verbessern. Die Benutzungsgebühren wurden nach Fertigstellung der Modernisierungsmaßnahme zum 01.04.2023 angepasst.

### **Straßenbeleuchtung**

Die Ortsgemeinde hat die Straßenbeleuchtung teilweise auf Induktions-Leuchten umgerüstet. Damit können die Energiekosten nachhaltig reduziert werden. Um hier zukünftig weitere Energiekosten einsparen zu können plant die Ortsgemeinde Dernbach mit einer Umrüstung der Straßenbeleuchtung auf LED.

### **Steuern**

Zur Verbesserung der Haushaltslage wurden die Hundesteuersätze der Ortsgemeinde ab dem Jahr 2024 angehoben. Im Übrigen ist die Ortsgemeinde in der Verpflichtung, die Hundehalter nachhaltig auf ihre Pflicht hinzuweisen, dass alle Hunde angemeldet und entsprechende Steuern hierfür gezahlt werden. Darüber hinaus wurde aufgrund der Neuerungen im Rahmen der Grundsteuerreform zum 01.01.2025 eine Anhebung der Realsteuerebesätze vorgenommen. Der Hebesatz für die Grundsteuer A wurde auf 430 v.H. angehoben. Für die Grundsteuer B wurde eine Anhebung des Hebesatzes auf 550v.H. vorgenommen. Der Gewerbesteuerhebesatz wurde nun auf 420 v.H. festgesetzt. Aufgrund der Anhebung der Hebesätze über das Niveau der Nivellierungssätze können umlagefreie Mehreinnahmen generiert werden. Jedoch werden diese für die Deckung der hohen Umlagebelastungen benötigt. Durch die Erschließung eines Neubaugebietes erhofft sich die Ortsgemeinde mittelfristig eine positive Entwicklung beim Gemeindeanteil an der Einkommensteuer.

### **Allgemein**

Die Umlagebelastungen wirken sich massiv auf den Haushaltsplan aus. Da die Ortsgemeinde Dernbach bereits in den vergangenen Jahren regelmäßig eine Umlagebelastung von über 96,1 % aufweisen konnte, wurden in den Jahren 2024 und 2025 Anträge auf Teilerlass der Kreis- und Verbandsgemeindeumlage gestellt. Den Anträgen wurde aufgrund der hohen Umlagebelastung stattgegeben. Da auch zukünftig mit hohen Umlagebelastungen zu rechnen ist, wird die Ortsgemeinde Dernbach weitere Anträge auf Teilerlass der Umlagen stellen. Die Erstattungen aus dem Teilerlass der Umlagen werden nicht vorab im Haushaltsplan abgebildet und verbessern daher das Jahresergebnis.

### **Jagdgenossenschaften**

Die Jagdgenossenschaft Dernbach als Körperschaft des öffentlichen Rechts hat im Rahmen einer öffentlich-rechtlichen Vereinbarung mit der Ortsgemeinde Dernbach rechtverbindlich erklärt, die Jagdpachteinnahmen (abzüglich der Auskehrungen) für den gemeindlichen Wegebau zur Verfügung zu stellen, um so eine Anrechnung auf den beitragsfähigen Aufwand nach § 11 KAG zu erlangen und im Ergebnis keine Wegebaubeiträge zahlen zu müssen. Der kumulierte, bisher nicht verausgabte Betrag, stellt aus Sicht der Ortsgemeinde eine Verbindlichkeit dar, da eine Zahlungsverpflichtung dem Grunde und der Höhe nach besteht. Die Wegebauerträge und -aufwendungen werden im Produkt 5559, die Jagdpacht sowie die Erträge und Aufwendungen der Wildschäden werden unter der Leistung 5551-2 dargestellt.

In einer jährlich fortgeführten Nebenrechnung werden der Jahresanfangsbestand (=Jahresendbestand Vorjahr) zzgl. der Jahreseinnahmen abzüglich der Jahresausgaben zu einem Jahresendbestand fortgeschrieben. Im Jahresabschluss werden diese Daten

dargestellt und im Rahmen der örtlichen Rechnungsprüfung mit geprüft. Dieser ist in der Schlussbilanz des Vorjahres unter der Bilanzposition Passiva 4.10 auszuweisen.

Der Gesamtstand zum 01.01.2025 beträgt 4.462,41 €.

### **Schlussbemerkung**

In den Planfolgejahren 2028 und 2029 kann nach heutigen Erkenntnissen weder der Ergebnishaushalt noch der Finanzhaushalt ausgeglichen werden. In 2027 weist der Ergebnishaushalt einen Jahresüberschuss aus. Der Finanzhaushalt ist in 2027 nicht ausgeglichen.

Die Finanzmittelfehlbeträge müssen durch vorhandene liquide Mittel ausgeglichen werden, welche sich dadurch Jahr für Jahr reduzieren.

Im Ergebnishaushalt kommen die nicht zahlungswirksamen Vorgänge hinzu, die pro Jahr zusätzlich mit über 192.000 € zu Buche schlagen, so dass sich in der Folge das bilanzielle Eigenkapital durch entsprechende Verlustvorträge reduzieren wird.

Es ist zu erkennen, dass jährlich Unterdeckungen im „Tagesgeschäft“ entstehen, die nach derzeitigem Stand noch mit vorhandenen liquiden Mitteln gedeckt werden können. Hier zeigt sich die strukturelle Unterdeckung der gemeindlichen Pflichtausgaben. **Die Ortsgemeinde Dernbach sieht sich explizit nicht in der Verantwortung. Es werden jährlich hohe Einnahmen generiert, die im Wege der Umlagebelastungen sowohl des Landes als auch des Landkreises Neuwied sowie auch der Verbandsgemeinde Puderbach in viel zu hohem Maße, ja sogar über die Einnahmen hinaus abgeschöpft werden.**

Der Haushaltsplan der Ortsgemeinde Dernbach unterliegt, wie in der Vergangenheit, immer wieder erheblichen Schwankungen bei den Gewerbesteuereinnahmen. Dies hat dann auch Auswirkungen auf den gesamten Haushaltsplan. Nachdem sich das Gewerbesteueraufkommen in den Jahren 2020 und 2021 erheblich reduziert hatte, konnten in 2022 und 2023 wieder Gewerbesteuereinnahmen von jährlich über 2,2 Mio. € verzeichnet werden. Im Jahr 2024 beliefen sich die Gewerbesteuereinnahmen auf ca. 3,2 Mio. €. Aufgrund von Steuerfestsetzungen für Vorjahre, wurden in 2025 ca. 5,4 Mio. € vereinnahmt. Da dies jedoch keine Auswirkung auf die Vorausleistungen der Gewerbesteuer hat, wird in 2026 wieder mit einem Rückgang der Gewerbesteuereinnahmen gerechnet. Dies hat jedoch wieder zur Folge, dass aufgrund der gestiegenen Steuerkraft der Vorjahre eine höhere Kreis- und Verbandsgemeindeumlage zu zahlen ist. Damit treffen zwei ungünstige Komponenten aufeinander. Es müssen erhöhte Umlagen abgeführt werden, welche jedoch reduzierten Gewerbesteuereinnahmen gegenüberstehen.

Aufgrund der über dem Landesdurchschnitt liegenden Steuerkraft erhält die Ortsgemeinde Dernbach auch in 2026 keine Schlüsselzuweisungen. Die vorläufig berechnete Steuerkraftmesszahl je Einwohner beträgt für die Ortsgemeinde Dernbach 4.229,97 €/Einwohner; der Schwellenwert beim Land Rheinland-Pfalz beträgt 1.128,36 €/Einwohner. Damit liegt die Ortsgemeinde Dernbach 3.101,61 €/Einwohner über dem Schwellenwert des Landes.

Die Hoffnung, dass sich die finanzielle Ausstattung der Ortsgemeinde mit dem neuen LFAG verbessert, hat sich leider nicht erfüllt. Es bleibt abzuwarten, ob die kommende Neuregelung des LFAG den Sonderfall der Ortsgemeinde Dernbach berücksichtigen wird.

Somit gilt es, sparsam zu sein und insbesondere verantwortlich und schonend mit den vorhandenen Vermögensgegenständen umzugehen. Das bedeutet, dass u.a. notwendige Unterhaltungs- und Erhaltungsmaßnahmen zeitnah und wirtschaftlich sinnvoll durchzuführen.

**Ergebnis- und Finanzhaushalt 2026**

lfd. Nr.	Ergebnis- und Finanzhaushalt	Ergebnisse 2024	Ansätze 2025 einschl. Nachträge	Ansatz 2026	Planungsdaten 2027	Planungsdaten 2028	Planungsdaten 2029
in EUR							
<b>Entstehung des Jahresergebnisses aus ordentlicher und außerordentlicher Tätigkeit</b>							
E1	+ Steuern und ähnliche Abgaben	4.415.041,22	0	3.825.410	3.977.900	4.098.040	4.229.830
	40110000 Grundsteuer A	5.008,58	0	5.470	5.450	5.440	5.430
	40120000 Grundsteuer B	359.973,04	0	239.200	242.310	245.460	248.650
	40130000 Gewerbesteuer	3.245.684,24	0	2.680.000	2.736.280	2.793.740	2.950.190
	40210000 Gemeindeanteil an der Einkommensteuer	477.259,65	0	525.240	544.150	561.560	586.830
	40220000 Gemeindeanteil an der Umsatzsteuer	258.568,81	0	316.060	389.070	429.530	374.980
	40330000 Hundesteuer	5.538,50	0	4.980	4.980	4.980	4.980
	40521000 Familienleistungsausgleich	63.008,40	0	54.460	55.660	57.330	58.770
E2	+ Zuwendungen, allgemeine Umlagen und sonstige Transfererträge	1.180,00	0	62.080	59.610	58.190	57.960
	41444000 Zuweisungen und Zuschüsse für lfd. Zwecke von Zweckverbänden	1.000,00	0	1.000	1.000	1.000	1.000
	41446000 Zuweisungen und Zuschüsse für lfd. Zwecke von Sparkassen	180,00	0	170	170	170	170
	41510000 Erträge aus der Auflösung von Sonderposten aus Zuwendungen	0,00	0	60.910	58.440	57.020	56.790
E4	+ Öffentlich-rechtliche Leistungsentgelte	510,00	0	22.240	33.783	33.076	32.769
	43120000 Gebühren für die Erteilung von Bescheiden (u.a. Genehmigungen, Ablehnungen, Untersagungen)	510,00	0	300	303	306	309
	43710000 Erträge aus der Auflösung von Sonderposten für Beiträge und ähnlichen Entgelte	0,00	0	21.940	33.480	32.770	32.460
E5	+ Privatrechtliche Leistungsentgelte	34.166,48	0	50.960	50.850	50.991	51.134
	44120000 Mieten und Pachten	34.166,48	0	29.430	29.570	29.711	29.854
	44310000 Erträge aus der Auflösung von Sonderposten für Baukostenzuschüsse und ähnliche Entgelte	0,00	0	21.530	21.280	21.280	21.280
E6	+ Kostenerstattungen und Kostenumlagen	10.353,92	0	410	410	410	410
	44290000 Kostenerstattungen und Kostenumlagen von Sonstigen	10.353,92	0	410	410	410	410
E7	+ Sonstige laufende Erträge	1.435.113,17	0	2.324.200	1.164.920	42.500	42.500
	46250000 Konzessionsabgaben	45.210,09	0	38.000	38.000	38.000	38.000
	46290000 Sonstige laufende Erträge	5.287,22	0	4.500	4.500	4.500	4.500
	46612000 Erträge aus der Auflösung von Sonderposten	1.384.572,92	0	2.280.700	1.122.420	0	0
	46999000 Sonstige Erträge für Vorjahre (alle Ertragsarten)	42,94	0	1.000	0	0	0
E8	Summe der laufenden Erträge aus Verwaltungstätigkeit	5.896.364,79	0	6.285.300	5.287.473	4.283.207	4.414.603
E9	- Personal- und Versorgungsaufwendungen	40.316,09	0	52.260	52.595	52.932	53.272
	50110000 Aufwendungen für ehrenamtlich Tätige an Bürgermeister	16.601,00	0	15.350	15.350	15.350	15.350
	50120000 Aufwendungen für ehrenamtlich Tätige an Beigeordnete	1.167,00	0	2.000	2.000	2.000	2.000
	50140000 Aufwendungen für ehrenamtlich Tätige an Rats- und Ausschussmitglieder	1.515,00	0	1.500	1.500	1.500	1.500
	50221000 Vergütungen an Arbeitnehmer	12.681,33	0	24.810	25.059	25.309	25.562
	50320000 Beiträge zu Versorgungskassen für Arbeitnehmer	896,22	0	2.120	2.141	2.163	2.184
	50410000 Beiträge zur gesetzlichen Sozialversicherung für Beamte (u.a. Nachversicherung)	1.875,63	0	1.200	1.212	1.224	1.236
	50420000 Beiträge zur gesetzlichen Sozialversicherung für Arbeitnehmer	3.449,91	0	5.280	5.333	5.386	5.440
	51130000 Versorgungsaufwendungen an ehrenamtlich Tätige	2.130,00	0	0	0	0	0
E10	- Aufwendungen für Sach- und Dienstleistungen	164.598,88	0	264.740	227.447	227.959	228.474
	52200000 Aufwendungen für Energie / Wasser / Abwasser / Abfall	49.713,73	0	42.880	43.309	43.742	44.178
	52310000 Unterhaltung der Grundstücke, Außenanlagen, Gebäude und Gebäudeeinrichtungen	42.643,04	0	50.550	47.050	47.050	47.050
	52320000 Bewirtschaftung der Grundstücke, Außenanlagen, Gebäude und Gebäudeeinrichtungen	3.391,57	0	7.780	7.858	7.937	8.016
	52330000 Unterhaltung des Infrastrukturvermögens	20.899,35	0	104.330	70.030	70.030	70.030
	52350000 Fahrzeugunterhaltung	8.804,41	0	11.000	11.000	11.000	11.000
	52360000 Unterhaltung der Maschinen und technischen Anlagen	3.385,05	0	3.000	3.000	3.000	3.000

# Ergebnis- und Finanzhaushalt 2026

lfd. Nr.	Ergebnis- und Finanzhaushalt	Ergebnisse 2024	Ansätze 2025 einschl. Nachträge	Ansatz 2026	Planungsdaten 2027	Planungsdaten 2028	Planungsdaten 2029
52370000	Unterhaltung der Betriebs- und Geschäftsausstattung	240,24	0	500	500	500	500
52490000	Sonstige Aufwendungen für Sachleistungen	1.301,58	0	2.000	2.000	2.000	2.000
52544000	Kostenerstattungen an Zweckverbände	34.219,91	0	42.700	42.700	42.700	42.700
E11	- Abschreibungen	0,00	0	297.050	236.160	229.600	228.570
53210000	Abschreibung auf immaterielle Vermögensgegenstände	0,00	0	7.790	8.200	8.530	8.530
53310000	Abschreibungen auf unbebaute Grundstücke und grundstücksgleiche Rechte - Aussenanlagen etc.-	0,00	0	5.390	5.360	5.080	4.670
53410000	Abschreibung auf bebaute Grundstücke und grundstücksgleiche Rechte	0,00	0	48.350	47.890	47.890	47.860
53510000	Afa auf das Infrastrukturverm. (einschließlich Grundstücke und grundstücksgl. Rechte)	0,00	0	137.320	135.990	129.420	129.030
53810000	Afa auf Fahrzeuge, Maschinen und technische Anlagen, BGA	0,00	0	98.200	38.720	38.680	38.480
E12	- Zuwendungen, Umlagen und sonstige Transferaufwendungen	3.995.585,85	0	5.154.580	3.839.620	3.952.620	4.068.040
54131000	Zuweisungen und Zuschüsse für lfd. Zwecke an Eigenbetriebe	57.716,30	0	58.000	58.000	58.000	58.000
54190000	Zuweisungen und Zuschüsse für lfd. Zwecke an Sonstige	750,00	0	1.500	750	750	750
54310000	Gewerbesteuerumlage	305.852,55	0	223.340	228.030	232.820	245.850
54412000	Finanzausgleichsumlage	151.698,00	0	338.050	210.410	212.510	214.640
54421000	Allgemeine Umlagen an Landkreise	1.725.979,00	0	2.393.600	1.757.360	1.813.150	1.865.860
54423000	Allgemeine Umlagen an Verbandsgemeinden	1.753.590,00	0	2.140.090	1.585.070	1.635.390	1.682.940
E14	- Sonstige laufende Aufwendungen	28.747,36	0	1.278.480	23.049	23.118	23.186
56120000	Aufwendungen für Aus- und Fortbildung, Umschulung	582,70	0	500	500	500	500
56130000	Aufwendungen für übernommene Reisekosten für Dienstreisen und Dienstgänge	781,66	0	600	600	600	600
56210000	Mieten, Pachten und Erbbauzinsen	840,51	0	810	810	810	810
56255000	Aufwendungen für die Erstellung von Bebauungsplänen	0,00	0	31.500	0	0	0
56290000	Sonstige Aufwendungen für die Inanspruchnahme von Rechten und Diensten	603,01	0	540	540	540	540
56310000	Büromaterial	901,53	0	400	300	300	300
56330000	Porto und Versandkosten	64,60	0	100	100	100	100
56340000	Telefon, Datenübertragungskosten	1.038,22	0	3.120	2.220	2.220	2.220
56410000	Versicherungsbeiträge	6.520,01	0	6.850	6.919	6.988	7.056
56420000	Beiträge zu Wirtschaftsverbänden, Berufsvertretungen und Vereinen	752,04	0	800	800	800	800
56551000	Einzelwertberichtigung	874,25	0	0	0	0	0
56560000	Einstellungen und Zuschreibungen in die Sonderposten	0,00	0	1.222.420	0	0	0
56590000	Sonstige Aufwendungen	7.709,85	0	0	0	0	0
56810000	Grundsteuer	468,09	0	1.500	1.500	1.500	1.500
56820000	Kraftfahrzeugsteuer	540,00	0	600	600	600	600
56920000	Sonstige lfd. Aufwendungen der Verwaltungstätigkeit	0,00	0	660	660	660	660
56930000	Repräsentationen	2.195,49	0	2.500	2.500	2.500	2.500
56999000	Sonstige Aufwendungen für Vorjahre (alle Aufwandsarten)	4.875,40	0	5.580	5.000	5.000	5.000
E15	Summe der laufenden Aufwendungen aus Verwaltungstätigkeit	4.229.248,18	0	7.047.110	4.378.871	4.486.229	4.601.542
<b>E16</b>	<b>Laufendes Ergebnis aus Verwaltungstätigkeit</b>	<b>1.667.116,61</b>	<b>0</b>	<b>-761.810</b>	<b>908.602</b>	<b>-203.022</b>	<b>-186.939</b>
E17	+ Zinserträge und sonstige Finanzerträge	10.595,94	0	15.000	13.000	12.000	11.000
47200000	Zinsen aus Stundungen und Verrentungen	623,00	0	0	0	0	0
47400000	Erträge aus Beteiligungen ohne assoziierte Unternehmen	18,94	0	0	0	0	0
47900000	Sonstige Zinsen und ähnliche Erträge	0,00	0	5.000	3.000	2.000	1.000
47920000	Vollverzinsung aus Gewerbesteuer (§ 233a AO)	9.954,00	0	10.000	10.000	10.000	10.000
E18	- Zinsaufwendungen und sonstige Finanzaufwendungen	5.133,10	0	13.200	12.990	12.380	11.950
57511000	Zinsaufwendungen und sonstige Finanzaufwendungen an Banken	2.590,69	0	1.980	1.650	1.320	970
57514000	Zinsaufwendungen und sonstige Finanzaufwendungen an Girozentralen/Landesbanken	1.357,41	0	1.220	1.340	1.060	980

# Ergebnis- und Finanzhaushalt 2026

lfd. Nr.	Ergebnis- und Finanzhaushalt	Ergebnisse 2024	Ansätze 2025 einschl. Nachträge	Ansatz 2026	Planungsdaten 2027	Planungsdaten 2028	Planungsdaten 2029
57910000	Sonstige Zinsen und sonstige Finanzaufwendungen aus der Vollverzinsung der Gewerbesteuer (§ 233a AO)	1.185,00	0	10.000	10.000	10.000	10.000
E19	Saldo der Zins- und sonstigen Finanzerträge und -aufwendungen	5.462,84	0	1.800	10	-380	-950
<b>E20</b>	<b>Ordentliches Ergebnis</b>	1.672.579,45	0	-760.010	908.612	-203.402	-187.889
<b>E21</b>	<b>Außerordentliches Ergebnis</b>	0,00	0	0	0	0	0
E22	Saldo aus internen Leistungsbeziehungen	0,00	0	0	0	0	0
<b>E23</b>	<b>Jahresergebnis (Jahresüberschuss/Jahresfehlbetrag)</b>	<b>1.672.579,45</b>	<b>0</b>	<b>-760.010</b>	<b>908.612</b>	<b>-203.402</b>	<b>-187.889</b>
F23	Saldo der ordentlichen und außerordentlichen Ein- und Auszahlungen	418.616,20	0	-1.625.620	-90.848	-84.872	-69.849
	Entstehung des Finanzmittelüberschusses/- fehlbetrages aus Investitionstätigkeit						
F24	+ Einzahlungen aus Investitionszuwendungen	9.425,07	0	0	0	0	0
	68142000 Investitionszuwendungen von dem Land	9.425,07	0	0	0	0	0
F25	+ Einzahlungen aus Beiträgen und ähnlichen Entgelten	0,00	0	300.000	228.750	0	0
	68265000 Anzahlungen für Beiträge vom privaten Bereich	0,00	0	300.000	228.750	0	0
F26	+ Sonstige Investitionseinzahlungen	2.336,11	0	0	0	0	0
	68510000 Einzahlungen für unbebaute Grundstücke und grundstücksgleiche Rechte	2.336,11	0	0	0	0	0
F27	Summe der Einzahlungen aus Investitionstätigkeit	11.761,18	0	300.000	228.750	0	0
F29	- Auszahlungen für Sachanlagen	34.429,64	0	697.550	347.880	0	0
	78510000 Auszahlungen für unbebaute Grundstücke und grundstücksgleiche Rechte	0,00	0	26.600	0	0	0
	78560000 Auszahlungen für Fahrzeuge, Maschinen und technische Anlagen	0,00	0	1.000	0	0	0
	78571000 Auszahlungen für bewegliche Sachen des Anlagevermögens oberhalb der Wertgrenze i.H.v. 410,00 Euro	26.392,90	0	159.950	0	0	0
	78593000 Auszahlungen für Baumaßnahmen	8.036,74	0	510.000	347.880	0	0
F32	Summe der Auszahlungen aus Investitionstätigkeit	34.429,64	0	697.550	347.880	0	0
F33	Saldo der Ein- und Auszahlungen aus Investitionstätigkeit	-22.668,46	0	-397.550	-119.130	0	0
<b>F34</b>	<b>Finanzmittelüberschuss / -fehlbetrag</b>	<b>395.947,74</b>	<b>0</b>	<b>-2.023.170</b>	<b>-209.978</b>	<b>-84.872</b>	<b>-69.849</b>
	Finanzierungstätigkeit						
F36	- Tilgung von Investitionskrediten	13.276,98	0	14.050	14.460	14.870	15.300
	79244000 Tilgung von Krediten für Investitionen von Zweckverbänden	2.234,00	0	2.240	2.240	2.240	2.240
	79250000 Tilgung von Krediten für Investitionen vom inländischen Geldmarkt	11.042,98	0	11.810	12.220	12.630	13.060
<b>F37</b>	<b>Saldo der Ein- und Auszahlungen aus Investitionskrediten</b>	<b>-13.276,98</b>	<b>0</b>	<b>-14.050</b>	<b>-14.460</b>	<b>-14.870</b>	<b>-15.300</b>
<b>F38</b>	<b>Veränderung der liquiden Mittel (ohne durchlaufende Gelder)</b>	<b>79.553,49</b>	<b>0</b>	<b>-2.037.220</b>	<b>-224.438</b>	<b>-99.742</b>	<b>-85.149</b>
F39	Saldo der Ein- und Auszahlungen aus Krediten zur Liquiditätssicherung	0,00	0	0	0	0	0
F40	Saldo der Ein- und Auszahlungen aus Finanzierungstätigkeit	-92.830,47	0	2.023.170	209.978	84.872	69.849
F41	Saldo der durchlaufenden Gelder	-158,27	0	0	0	0	0
	69910000 durchlaufende Gelder	1.037,21	0	850	850	850	850
	79910000 durchlaufende Gelder	-1.195,48	0	-850	-850	-850	-850
<b>F42</b>	<b>Verwendung Finanzmittelüberschuss / Deckung Finanzmittelfehlbetrag</b>	<b>-92.988,74</b>	<b>0</b>	<b>2.023.170</b>	<b>209.978</b>	<b>84.872</b>	<b>69.849</b>
<b>F43</b>	<b>Veränderung der liquiden Mittel (einschl. durchlaufende Gelder)</b>	<b>79.711,76</b>	<b>0</b>	<b>-2.037.220</b>	<b>-224.438</b>	<b>-99.742</b>	<b>-85.149</b>
F44	nachrichtlich: Ausgleich Finanzhaushalt	405.339,22	0	-1.639.670	-105.308	-99.742	-85.149
F45	nachrichtlich: Mindest-Rückführungsbetrag gemäß Tilgungsplan	-94.025,95	0	-14.900	-15.310	-15.720	-16.150

# Teilhaushalt 2026

**Budget: 1**

## Teilhaushalt 1 (Allgemeiner Teil)

lfd. Nr.	Teilergebnis- und Teilfinanzhaushalt	Ergebnisse 2024	Ansätze 2025 einschl. Nachträge	Ansatz 2026	Planungsdaten 2027	Planungsdaten 2028	Planungsdaten 2029
in EUR							
<b>Entstehung des Jahresergebnisses aus ordentlicher und außerordentlicher Tätigkeit</b>							
E2	+ Zuwendungen, allgemeine Umlagen und sonstige Transfererträge	1.180,00	0	62.080	59.610	58.190	57.960
	41444000 Zuweisungen und Zuschüsse für lfd. Zwecke von Zweckverbänden	1.000,00	0	1.000	1.000	1.000	1.000
	41446000 Zuweisungen und Zuschüsse für lfd. Zwecke von Sparkassen	180,00	0	170	170	170	170
	41510000 Erträge aus der Auflösung von Sonderposten aus Zuwendungen	0,00	0	60.910	58.440	57.020	56.790
E4	+ Öffentlich-rechtliche Leistungsentgelte	510,00	0	22.240	33.783	33.076	32.769
	43120000 Gebühren für die Erteilung von Bescheiden (u.a. Genehmigungen, Ablehnungen, Untersagungen)	510,00	0	300	303	306	309
	43710000 Erträge aus der Auflösung von Sonderposten für Beiträge und ähnlichen Entgelte	0,00	0	21.940	33.480	32.770	32.460
E5	+ Privatrechtliche Leistungsentgelte	34.166,48	0	50.960	50.850	50.991	51.134
	44120000 Mieten und Pachten	34.166,48	0	29.430	29.570	29.711	29.854
	44310000 Erträge aus der Auflösung von Sonderposten für Baukostenzuschüsse und ähnliche Entgelte	0,00	0	21.530	21.280	21.280	21.280
E6	+ Kostenerstattungen und Kostenumlagen	10.353,92	0	410	410	410	410
	44290000 Kostenerstattungen und Kostenumlagen von Sonstigen	10.353,92	0	410	410	410	410
E7	+ Sonstige laufende Erträge	50.540,25	0	43.500	42.500	42.500	42.500
	46250000 Konzessionsabgaben	45.210,09	0	38.000	38.000	38.000	38.000
	46290000 Sonstige laufende Erträge	5.287,22	0	4.500	4.500	4.500	4.500
	46999000 Sonstige Erträge für Vorjahre (alle Ertragsarten)	42,94	0	1.000	0	0	0
<b>E8</b>	<b>Summe der laufenden Erträge aus Verwaltungstätigkeit</b>	<b>96.750,65</b>	<b>0</b>	<b>179.190</b>	<b>187.153</b>	<b>185.167</b>	<b>184.773</b>
E9	- Personal- und Versorgungsaufwendungen	40.316,09	0	52.260	52.595	52.932	53.272
	50110000 Aufwendungen für ehrenamtlich Tätige an Bürgermeister	16.601,00	0	15.350	15.350	15.350	15.350
	50120000 Aufwendungen für ehrenamtlich Tätige an Beigeordnete	1.167,00	0	2.000	2.000	2.000	2.000
	50140000 Aufwendungen für ehrenamtlich Tätige an Rats- und Ausschussmitglieder	1.515,00	0	1.500	1.500	1.500	1.500
	50221000 Vergütungen an Arbeitnehmer	12.681,33	0	24.810	25.059	25.309	25.562
	50320000 Beiträge zu Versorgungskassen für Arbeitnehmer	896,22	0	2.120	2.141	2.163	2.184
	50410000 Beiträge zur gesetzlichen Sozialversicherung für Beamte (u.a. Nachversicherung)	1.875,63	0	1.200	1.212	1.224	1.236
	50420000 Beiträge zur gesetzlichen Sozialversicherung für Arbeitnehmer	3.449,91	0	5.280	5.333	5.386	5.440
	51130000 Versorgungsaufwendungen an ehrenamtlich Tätige	2.130,00	0	0	0	0	0
E10	- Aufwendungen für Sach- und Dienstleistungen	164.598,88	0	264.740	227.447	227.959	228.474
	52200000 Aufwendungen für Energie / Wasser / Abwasser / Abfall	49.713,73	0	42.880	43.309	43.742	44.178
	52310000 Unterhaltung der Grundstücke, Außenanlagen, Gebäude und Gebäudeeinrichtungen	42.643,04	0	50.550	47.050	47.050	47.050
	52320000 Bewirtschaftung der Grundstücke, Außenanlagen, Gebäude und Gebäudeeinrichtungen	3.391,57	0	7.780	7.858	7.937	8.016
	52330000 Unterhaltung des Infrastrukturvermögens	20.899,35	0	104.330	70.030	70.030	70.030
	52350000 Fahrzeugunterhaltung	8.804,41	0	11.000	11.000	11.000	11.000
	52360000 Unterhaltung der Maschinen und technischen Anlagen	3.385,05	0	3.000	3.000	3.000	3.000
	52370000 Unterhaltung der Betriebs- und Geschäftsausstattung	240,24	0	500	500	500	500
	52490000 Sonstige Aufwendungen für Sachleistungen	1.301,58	0	2.000	2.000	2.000	2.000
	52544000 Kostenerstattungen an Zweckverbände	34.219,91	0	42.700	42.700	42.700	42.700
E11	- Abschreibungen	0,00	0	297.050	236.160	229.600	228.570
	53210000 Abschreibung auf immaterielle Vermögensgegenstände	0,00	0	7.790	8.200	8.530	8.530

# Teilhaushalt 2026

**Budget: 1**

## Teilhaushalt 1 (Allgemeiner Teil)

lfd. Nr.	Teilergebnis- und Teilfinanzhaushalt	Ergebnisse 2024	Ansätze 2025 einschl. Nachträge	Ansatz 2026	Planungsdaten 2027	Planungsdaten 2028	Planungsdaten 2029
in EUR							
53310000	Abschreibungen auf unbebaute Grundstücke und grundstücksgleiche Rechte - Aussenanlagen etc.-	0,00	0	5.390	5.360	5.080	4.670
53410000	Abschreibung auf bebaute Grundstücke und grundstücksgleiche Rechte	0,00	0	48.350	47.890	47.890	47.860
53510000	Afa auf das Infrastrukturverm. (einschließlich Grundstücke und grundstücksgl. Rechte)	0,00	0	137.320	135.990	129.420	129.030
53810000	Afa auf Fahrzeuge, Maschinen und technische Anlagen, BGA	0,00	0	98.200	38.720	38.680	38.480
E12	- Zuwendungen, Umlagen und sonstige Transferaufwendungen	58.466,30	0	59.500	58.750	58.750	58.750
54131000	Zuweisungen und Zuschüsse für lfd. Zwecke an Eigenbetriebe	57.716,30	0	58.000	58.000	58.000	58.000
54190000	Zuweisungen und Zuschüsse für lfd. Zwecke an Sonstige	750,00	0	1.500	750	750	750
E14	- Sonstige laufende Aufwendungen	28.747,36	0	56.060	23.049	23.118	23.186
56120000	Aufwendungen für Aus- und Fortbildung, Umschulung	582,70	0	500	500	500	500
56130000	Aufwendungen für übernommene Reisekosten für Dienstreisen und Dienstgänge	781,66	0	600	600	600	600
56210000	Mieten, Pachten und Erbbauzinsen	840,51	0	810	810	810	810
56255000	Aufwendungen für die Erstellung von Bebauungsplänen	0,00	0	31.500	0	0	0
56290000	Sonstige Aufwendungen für die Inanspruchnahme von Rechten und Diensten	603,01	0	540	540	540	540
56310000	Büromaterial	901,53	0	400	300	300	300
56330000	Porto und Versandkosten	64,60	0	100	100	100	100
56340000	Telefon, Datenübertragungskosten	1.038,22	0	3.120	2.220	2.220	2.220
56410000	Versicherungsbeiträge	6.520,01	0	6.850	6.919	6.988	7.056
56420000	Beiträge zu Wirtschaftsverbänden, Berufsvertretungen und Vereinen	752,04	0	800	800	800	800
56551000	Einzelwertberichtigung	874,25	0	0	0	0	0
56590000	Sonstige Aufwendungen	7.709,85	0	0	0	0	0
56810000	Grundsteuer	468,09	0	1.500	1.500	1.500	1.500
56820000	Kraftfahrzeugsteuer	540,00	0	600	600	600	600
56920000	Sonstige lfd. Aufwendungen der Verwaltungstätigkeit	0,00	0	660	660	660	660
56930000	Repräsentationen	2.195,49	0	2.500	2.500	2.500	2.500
56999000	Sonstige Aufwendungen für Vorjahre (alle Aufwandsarten)	4.875,40	0	5.580	5.000	5.000	5.000
<b>E15</b>	<b>Summe der laufenden Aufwendungen aus Verwaltungstätigkeit</b>	<b>292.128,63</b>	<b>0</b>	<b>729.610</b>	<b>598.001</b>	<b>592.359</b>	<b>592.252</b>
<b>E16</b>	<b>Laufendes Ergebnis aus Verwaltungstätigkeit</b>	<b>-195.377,98</b>	<b>0</b>	<b>-550.420</b>	<b>-410.848</b>	<b>-407.192</b>	<b>-407.479</b>
E17	+ Zinserträge und sonstige Finanzerträge	623,00	0	0	0	0	0
47200000	Zinsen aus Stundungen und Verrentungen	623,00	0	0	0	0	0
<b>E19</b>	<b>Saldo der Zins- und sonstigen Finanzerträge und -aufwendungen</b>	<b>623,00</b>	<b>0</b>	<b>0</b>	<b>0</b>	<b>0</b>	<b>0</b>
<b>E20</b>	<b>Ordentliches Ergebnis</b>	<b>-194.754,98</b>	<b>0</b>	<b>-550.420</b>	<b>-410.848</b>	<b>-407.192</b>	<b>-407.479</b>
<b>E21</b>	<b>Außerordentliches Ergebnis</b>	<b>0,00</b>	<b>0</b>	<b>0</b>	<b>0</b>	<b>0</b>	<b>0</b>
<b>E22</b>	<b>Saldo aus internen Leistungsbeziehungen</b>	<b>0,00</b>	<b>0</b>	<b>0</b>	<b>0</b>	<b>0</b>	<b>0</b>
<b>E23</b>	<b>Jahresergebnis (Jahresüberschuss/Jahresfehlbetrag)</b>	<b>-194.754,98</b>	<b>0</b>	<b>-550.420</b>	<b>-410.848</b>	<b>-407.192</b>	<b>-407.479</b>
<b>F23</b>	<b>Saldo der ordentlichen und außerordentlichen Ein- und Auszahlungen</b>	<b>-183.153,60</b>	<b>0</b>	<b>-357.750</b>	<b>-287.888</b>	<b>-288.662</b>	<b>-289.439</b>
	Entstehung des Finanzmittelüberschusses/-fehlbetrages aus Investitionstätigkeit						
F24	+ Einzahlungen aus Investitionszuwendungen	9.425,07	0	0	0	0	0
68142000	Investitionszuwendungen von dem Land	9.425,07	0	0	0	0	0
F25	+ Einzahlungen aus Beiträgen und ähnlichen Entgelten	0,00	0	300.000	228.750	0	0
68265000	Anzahlungen für Beiträge vom privaten Bereich	0,00	0	300.000	228.750	0	0
F26	+ Sonstige Investitionseinzahlungen	2.336,11	0	0	0	0	0
68510000	Einzahlungen für unbebaute Grundstücke und grundstücksgleiche Rechte	2.336,11	0	0	0	0	0

# Teilhaushalt 2026

## Budget: 1

### Teilhaushalt 1 (Allgemeiner Teil)

lfd. Nr.	Teilergebnis- und Teilfinanzhaushalt	Ergebnisse 2024	Ansätze 2025 einschl. Nachträge	Ansatz 2026	Planungsdaten 2027	Planungsdaten 2028	Planungsdaten 2029
in EUR							
<b>F27</b>	<b>Summe der Einzahlungen aus Investitionstätigkeit</b>	11.761,18	0	300.000	228.750	0	0
F29	- Auszahlungen für Sachanlagen	34.429,64	0	697.550	347.880	0	0
78510000	Auszahlungen für unbebaute Grundstücke und grundstücksgleiche Rechte	0,00	0	26.600	0	0	0
78560000	Auszahlungen für Fahrzeuge, Maschinen und technische Anlagen	0,00	0	1.000	0	0	0
78571000	Auszahlungen für bewegliche Sachen des Anlagevermögens oberhalb der Wertgrenze i.H.v. 410,00 Euro	26.392,90	0	159.950	0	0	0
78593000	Auszahlungen für Baumaßnahmen	8.036,74	0	510.000	347.880	0	0
<b>F32</b>	<b>Summe der Auszahlungen aus Investitionstätigkeit</b>	34.429,64	0	697.550	347.880	0	0
<b>F33</b>	<b>Saldo der Ein- und Auszahlungen aus Investitionstätigkeit</b>	<b>-22.668,46</b>	<b>0</b>	<b>-397.550</b>	<b>-119.130</b>	<b>0</b>	<b>0</b>
F34	Finanzmittelüberschuss / -fehlbetrag	-205.822,06	0	-755.300	-407.018	-288.662	-289.439
	Finanzierungstätigkeit						
<b>F37</b>	<b>Saldo der Ein- und Auszahlungen aus Investitionskrediten</b>	0,00	0	0	0	0	0
<b>F38</b>	<b>Veränderung der Forderungen gegenüber der Verbandsgemeinde im Rahmen der Einheitskasse</b>	0,00	0	0	0	0	0
<b>F39</b>	<b>Veränderung der Verbindlichkeiten gegenüber der Verbandsgemeinde im Rahmen der Einheitskasse</b>	0,00	0	0	0	0	0
<b>F40</b>	<b>Saldo der Ein- und Auszahlungen aus Finanzierungstätigkeit</b>	0,00	0	0	0	0	0
F41	Saldo der durchlaufenden Gelder	-158,27	0	0	0	0	0
69910000	durchlaufende Gelder	1.037,21	0	850	850	850	850
79910000	durchlaufende Gelder	-1.195,48	0	-850	-850	-850	-850
<b>F42</b>	<b>Verwendung Finanzmittelüberschuss / Deckung Finanzmittelfehlbetrag</b>	<b>-158,27</b>	<b>0</b>	<b>0</b>	<b>0</b>	<b>0</b>	<b>0</b>
F43	Veränderung der liquiden Mittel (einschl. durchlaufende Gelder)	158,27	0	0	0	0	0
F44	nachrichtlich: Ausgleich Finanzhaushalt	-183.153,60	0	-357.750	-287.888	-288.662	-289.439

# Teilhaushalt 2026

**Budget: 6**

Teilhaushalt 6 (Zentrale Finanzleistungen)

lfd. Nr.	Teilergebnis- und Teilfinanzhaushalt	Ergebnisse 2024	Ansätze 2025 einschl. Nachträge	Ansatz 2026	Planungsdaten 2027	Planungsdaten 2028	Planungsdaten 2029
in EUR							
<b>Entstehung des Jahresergebnisses aus ordentlicher und außerordentlicher Tätigkeit</b>							
E1	+ Steuern und ähnliche Abgaben	4.415.041,22	0	3.825.410	3.977.900	4.098.040	4.229.830
	40110000 Grundsteuer A	5.008,58	0	5.470	5.450	5.440	5.430
	40120000 Grundsteuer B	359.973,04	0	239.200	242.310	245.460	248.650
	40130000 Gewerbesteuer	3.245.684,24	0	2.680.000	2.736.280	2.793.740	2.950.190
	40210000 Gemeindeanteil an der Einkommensteuer	477.259,65	0	525.240	544.150	561.560	586.830
	40220000 Gemeindeanteil an der Umsatzsteuer	258.568,81	0	316.060	389.070	429.530	374.980
	40330000 Hundesteuer	5.538,50	0	4.980	4.980	4.980	4.980
	40521000 Familienleistungsausgleich	63.008,40	0	54.460	55.660	57.330	58.770
E7	+ Sonstige laufende Erträge	1.384.572,92	0	2.280.700	1.122.420	0	0
	46612000 Erträge aus der Auflösung von Sonderposten	1.384.572,92	0	2.280.700	1.122.420	0	0
<b>E8</b>	<b>Summe der laufenden Erträge aus Verwaltungstätigkeit</b>	<b>5.799.614,14</b>	<b>0</b>	<b>6.106.110</b>	<b>5.100.320</b>	<b>4.098.040</b>	<b>4.229.830</b>
E12	- Zuwendungen, Umlagen und sonstige Transferaufwendungen	3.937.119,55	0	5.095.080	3.780.870	3.893.870	4.009.290
	54310000 Gewerbesteuerumlage	305.852,55	0	223.340	228.030	232.820	245.850
	54412000 Finanzausgleichsumlage	151.698,00	0	338.050	210.410	212.510	214.640
	54421000 Allgemeine Umlagen an Landkreise	1.725.979,00	0	2.393.600	1.757.360	1.813.150	1.865.860
	54423000 Allgemeine Umlagen an Verbandsgemeinden	1.753.590,00	0	2.140.090	1.585.070	1.635.390	1.682.940
E14	- Sonstige laufende Aufwendungen	0,00	0	1.222.420	0	0	0
	56560000 Einstellungen und Zuschreibungen in die Sonderposten	0,00	0	1.222.420	0	0	0
<b>E15</b>	<b>Summe der laufenden Aufwendungen aus Verwaltungstätigkeit</b>	<b>3.937.119,55</b>	<b>0</b>	<b>6.317.500</b>	<b>3.780.870</b>	<b>3.893.870</b>	<b>4.009.290</b>
<b>E16</b>	<b>Laufendes Ergebnis aus Verwaltungstätigkeit</b>	<b>1.862.494,59</b>	<b>0</b>	<b>-211.390</b>	<b>1.319.450</b>	<b>204.170</b>	<b>220.540</b>
E17	+ Zinserträge und sonstige Finanzerträge	9.972,94	0	15.000	13.000	12.000	11.000
	47400000 Erträge aus Beteiligungen ohne assoziierte Unternehmen	18,94	0	0	0	0	0
	47900000 Sonstige Zinsen und ähnliche Erträge	0,00	0	5.000	3.000	2.000	1.000
	47920000 Vollverzinsung aus Gewerbesteuer (§ 233a AO)	9.954,00	0	10.000	10.000	10.000	10.000
E18	- Zinsaufwendungen und sonstige Finanzaufwendungen	5.133,10	0	13.200	12.990	12.380	11.950
	57511000 Zinsaufwendungen und sonstige Finanzaufwendungen an Banken	2.590,69	0	1.980	1.650	1.320	970
	57514000 Zinsaufwendungen und sonstige Finanzaufwendungen an Girozentralen/Landesbanken	1.357,41	0	1.220	1.340	1.060	980
	57910000 Sonstige Zinsen und sonstige Finanzaufwendungen aus der Vollverzinsung der Gewerbesteuer (§ 233a AO)	1.185,00	0	10.000	10.000	10.000	10.000
<b>E19</b>	<b>Saldo der Zins- und sonstigen Finanzerträge und -aufwendungen</b>	<b>4.839,84</b>	<b>0</b>	<b>1.800</b>	<b>10</b>	<b>-380</b>	<b>-950</b>
<b>E20</b>	<b>Ordentliches Ergebnis</b>	<b>1.867.334,43</b>	<b>0</b>	<b>-209.590</b>	<b>1.319.460</b>	<b>203.790</b>	<b>219.590</b>
<b>E21</b>	<b>Außerordentliches Ergebnis</b>	<b>0,00</b>	<b>0</b>	<b>0</b>	<b>0</b>	<b>0</b>	<b>0</b>
<b>E22</b>	<b>Saldo aus internen Leistungsbeziehungen</b>	<b>0,00</b>	<b>0</b>	<b>0</b>	<b>0</b>	<b>0</b>	<b>0</b>
<b>E23</b>	<b>Jahresergebnis (Jahresüberschuss/Jahresfehlbetrag)</b>	<b>1.867.334,43</b>	<b>0</b>	<b>-209.590</b>	<b>1.319.460</b>	<b>203.790</b>	<b>219.590</b>
<b>F23</b>	<b>Saldo der ordentlichen und außerordentlichen Ein- und Auszahlungen</b>	<b>601.769,80</b>	<b>0</b>	<b>-1.267.870</b>	<b>197.040</b>	<b>203.790</b>	<b>219.590</b>
	Entstehung des Finanzmittelüberschusses/-fehlbetrages aus Investitionstätigkeit						
<b>F27</b>	<b>Summe der Einzahlungen aus Investitionstätigkeit</b>	<b>0,00</b>	<b>0</b>	<b>0</b>	<b>0</b>	<b>0</b>	<b>0</b>
<b>F32</b>	<b>Summe der Auszahlungen aus Investitionstätigkeit</b>	<b>0,00</b>	<b>0</b>	<b>0</b>	<b>0</b>	<b>0</b>	<b>0</b>
<b>F33</b>	<b>Saldo der Ein- und Auszahlungen aus Investitionstätigkeit</b>	<b>0,00</b>	<b>0</b>	<b>0</b>	<b>0</b>	<b>0</b>	<b>0</b>
<b>F34</b>	<b>Finanzmittelüberschuss / -fehlbetrag Finanzierungstätigkeit</b>	<b>601.769,80</b>	<b>0</b>	<b>-1.267.870</b>	<b>197.040</b>	<b>203.790</b>	<b>219.590</b>
<b>F36</b>	<b>- Tilgung von Investitionskrediten</b>	<b>13.276,98</b>	<b>0</b>	<b>14.050</b>	<b>14.460</b>	<b>14.870</b>	<b>15.300</b>
	79244000 Tilgung von Krediten für Investitionen von Zweckverbänden	2.234,00	0	2.240	2.240	2.240	2.240

# Teilhaushalt 2026

## Budget: 6

Teilhaushalt 6 (Zentrale Finanzleistungen)

Ifd. Nr.	Teilergebnis- und Teilfinanzhaushalt	Ergebnisse 2024	Ansätze 2025 einschl. Nachträge	Ansatz 2026	Planungs- daten 2027	Planungs- daten 2028	Planungs- daten 2029
	79250000 Tilgung von Krediten für Investitionen vom inländischen Geldmarkt	11.042,98	0	11.810	12.220	12.630	13.060
F37	Saldo der Ein- und Auszahlungen aus Investitionskrediten	-13.276,98	0	-14.050	-14.460	-14.870	-15.300
F38	Veränderung der Forderungen gegenüber der Verbandsgemeinde im Rahmen der Einheitskasse	79.553,49	0	-2.037.220	-224.438	-99.742	-85.149
F39	Veränderung der Verbindlichkeiten gegenüber der Verbandsgemeinde im Rahmen der Einheitskasse	0,00	0	0	0	0	0
F40	Saldo der Ein- und Auszahlungen aus Finanzierungstätigkeit	-92.830,47	0	2.023.170	209.978	84.872	69.849
F42	Verwendung Finanzmittelüberschuss / Deckung Finanzmittelfehlbetrag	-92.830,47	0	2.023.170	209.978	84.872	69.849
F43	Veränderung der liquiden Mittel (einschl. durchlaufende Gelder)	79.553,49	0	-2.037.220	-224.438	-99.742	-85.149
F44	nachrichtlich: Ausgleich Finanzhaushalt	588.492,82	0	-1.281.920	182.580	188.920	204.290

# Investitionsübersicht 2026

11.4.200

## B. Planung einzelner Investitionsmaßnahmen

Produktbereich: 11 Innere Verwaltung  
 Produktgruppe: 11.4 Zentrale Dienste  
 Produkt: 11.4.200 Liegenschaften

lfd. Nr.	Investitionsmaßnahmen oberhalb der festgesetzten Wertgrenze	bis einschließlich des Haushaltsvorjahres bereitgestellte Mittel	Ansatz 2026	Planung 2027	Planung 2028	Planung 2029	Planungsdaten der weiteren Haushaltsfolgejahre bis zum Abschluss der Maßnahme	Gesamt-ein-/auszahlungen (über den Gesamtzeitraum der Maßnahme)
in EUR								

**Maßnahme: 024104000001**  
**Grunderwerb Baugebiet "Althohl"**

	Summe der Auszahlungen aus Investitionstätigkeit	0	26.600	0	0	0	0	0
78510000	Auszahlungen für unbebaute Grundstücke und grundstücksgleiche Rechte	0	26.600	0	0	0	0	0
	02960.40000 Bauland	0	26.600	0	0	0	0	0
<b>darunter:</b>								
	Saldo der Ein- und Auszahlungen aus Investitionstätigkeit	0	-26.600	0	0	0	0	0

### Erläuterungen zu den Positionen

**Sachkonto    Untersachkonto**

78510000    02960.40000    Bauland

HPL 2026

26.600 EUR Erwerb von Grundstücksflächen für das geplante Baugebiet "Althohl"

(Grundstückskaufpreis einschl. Grunderwerbsteuer und Notarkosten)

Die Grundstückseigentümer erhalten nach Umschreibung einen Grundstückskaufpreis für eine landwirtschaftliche Fläche, sobald der Bebauungsplan Rechtskraft erlangt hat, wird der Preis für Bauerwartungsland fällig. Die Mittel wurden bereits im Haushaltsplan 2021, 2023 und 2024 zur Verfügung gestellt, jedoch noch nicht verausgabt.

**Maßnahme: 096304000200**

**Bebaute Grundstücke**

	Summe der Auszahlungen aus Investitionstätigkeit	0	30.000	22.880	0	0	0	0
78593000	Auszahlungen für Baumaßnahmen	0	30.000	22.880	0	0	0	0
	09630.40002 Anlagen im Bau Baumaßnahmen	0	30.000	22.880	0	0	0	0

# Investitionsübersicht 2026

11.4.200

## B. Planung einzelner Investitionsmaßnahmen

Produktbereich: 11 Innere Verwaltung  
 Produktgruppe: 11.4 Zentrale Dienste  
 Produkt: 11.4.200 Liegenschaften

lfd. Nr.	Investitionsmaßnahmen oberhalb der festgesetzten Wertgrenze	bis einschließlich des Haushaltsvorjahres bereitgestellte Mittel	Ansatz 2026	Planung 2027	Planung 2028	Planung 2029	Planungsdaten der weiteren Haushaltsfolgejahre bis zum Abschluss der Maßnahme	Gesamt-ein-/auszahlungen (über den Gesamtzeitraum der Maßnahme)
in EUR								

darunter:

Saldo der Ein- und Auszahlungen aus Investitionstätigkeit	0	-30.000	-22.880	0	0	0	0
---	---	---------	---------	---	---	---	---

### Erläuterungen zu den Positionen

#### Sachkonto    Untersachkonto

78593000    09630.40002    Anlagen im Bau Baumaßnahmen  
*HPL 2026*  
 30.000 EUR    Wiederkehrender Beitrag für den Ausbau der "Nordhausstraße", Dernbach für die Grundstücke (Haus an den Buchen, Bauhof etc.), die sich im Eigentum der Ortsgemeinde befinden.  
 Eine Aufteilung auf die Produkte ist z. Zt. noch nicht möglich. Daher wurde der Planansatz zentral bei dem Produkt "Liegenschaften" veranschlagt.

*HPL 2027*  
 22.880 EUR    Wiederkehrender Beitrag für den Ausbau der "Nordhausstraße", Dernbach für die Grundstücke (Haus an den Buchen, Bauhof etc.), die sich im Eigentum der Ortsgemeinde befinden.  
 Eine Aufteilung auf die Produkte ist z. Zt. noch nicht möglich. Daher wurde der Planansatz zentral bei dem Produkt "Liegenschaften" veranschlagt.

Die Haushaltsmittel waren teilweise bereits in 2021, 2022, 2023 und veranschlagt, wurden jedoch bisher nicht verausgabt.



# Investitionsübersicht 2026

36.6.100

## B. Planung einzelner Investitionsmaßnahmen

**Produktbereich:** 36 Kinder-, Jugend- und Familienhilfe  
**Produktgruppe:** 36.6 Einrichtungen der Jugendarbeit  
**Produkt:** 36.6.100 Einrichtungen der Jugendarbeit

lfd. Nr.	Investitionsmaßnahmen oberhalb der festgesetzten Wertgrenze	bis einschließlich des Haushaltsvorjahres bereitgestellte Mittel	Ansatz 2026	Planung 2027	Planung 2028	Planung 2029	Planungsdaten der weiteren Haushaltsfolgejahre bis zum Abschluss der Maßnahme	Gesamt-ein-/auszahlungen (über den Gesamtzeitraum der Maßnahme)
in EUR								

**Maßnahme:** 082904000000  
Kinderspielplätze

	Summe der Auszahlungen aus Investitionstätigkeit	0	150.000	0	0	0	0	0
78571000	Auszahlungen für bewegliche Sachen des Anlagevermögens oberhalb der Wertgrenze i.H.v. 410,00 Euro	0	150.000	0	0	0	0	0
	08290.40000 sonstige Betriebs- und Geschäftsausstattung	0	150.000	0	0	0	0	0
<b>darunter:</b>								
	Saldo der Ein- und Auszahlungen aus Investitionstätigkeit	0	-150.000	0	0	0	0	0

### Erläuterungen zu den Positionen

**Sachkonto**   **Untersachkonto**

78571000   08290.40000   sonstige Betriebs- und Geschäftsausstattung

HPL 2026

150.000 EUR Neugestaltung des Spielplatzes am "Haus an den Buchen"

Hierfür soll eine LEADER-Förderung beantragt werden. Eine Zusage der Förderung ist bisher noch nicht erfolgt.



# Investitionsübersicht 2026

54.1.100

## B. Planung einzelner Investitionsmaßnahmen

Produktbereich: 54 Verkehrsflächen und -anlagen, ÖPNV  
 Produktgruppe: 54.1 Gemeindestraßen  
 Produkt: 54.1.100 Gemeindestraßen

lfd. Nr.	Investitionsmaßnahmen oberhalb der festgesetzten Wertgrenze	bis einschließlich des Haushaltsvorjahres bereitgestellte Mittel	Ansatz 2026	Planung 2027	Planung 2028	Planung 2029	Planungsdaten der weiteren Haushaltsfolgejahre bis zum Abschluss der Maßnahme	Gesamt-ein-/auszahlungen (über den Gesamtzeitraum der Maßnahme)
in EUR								
	Summe der Auszahlungen aus Investitionstätigkeit	0	400.000	305.000	0	0	0	0
78593000	Auszahlungen für Baumaßnahmen	0	400.000	305.000	0	0	0	0
09630.40001	Ausbau "Nordhausstraße"	0	400.000	305.000	0	0	0	0
<b>darunter:</b>								
	Verpflichtungsermächtigungen			-305.000	0	0	0	
	Saldo der Ein- und Auszahlungen aus Investitionstätigkeit	0	-100.000	-76.250	0	0	0	0







# Produktrahmenplan Ortsgemeinde Dernbach

Haupt-Produktbereich					
Produktbereich					
Produktgruppe					
Produkt					
			Leistung	Bezeichnung	Teilhaus-
					halt
<b>1</b>				<b>Zentrale Verwaltung</b>	
	11			Innere Verwaltung	
		111		Verwaltungssteuerung	
			1111	Verwaltungssteuerung	1
			11111	Verwaltungssteuerung	
		112		Personal	
			1120	Personal	1
		114		Zentrale Dienste	
			1142	Liegenschaften	1
			11421	sonstige unbebaute Grundstücke	
			11422	sonstige bebaute Grundstücke	
			11423	Vorkaufsrechte	
			11424	Feuerwehrgerätehaus Dernbach	
			1143	sonstige zentrale Dienste, Bauhof	1
			11431	Bauhof, Gebäude	
			11432	Fahrzeuge	
			11433	Geräte, Ausstattung	
	12			Sicherheit und Ordnung	
		121		Statistik und Wahlen	
			1211	Wahlen	1
<b>2</b>				<b>Schule und Kultur</b>	
	28			Heimat- und sonstige Kulturpflege	
		281		Heimat- und sonstige Kulturpflege	
			2811	Förderung von Einrichtungen	1
			28118	Seniorenfeier	
			2812	Kulturförderung	1
<b>3</b>				<b>Soziales und Jugend</b>	
	31			Soziale Hilfen	
		312		Grundsicherung für Arbeitssuchende (SGB II)	1
			3121	Leistungen zur Eingliederung in Arbeit	
	36			Kinder-, Jugend- und Familienhilfe	
		366		Einrichtungen der Jugendarbeit	1
			3661	Einrichtungen der Jugendarbeit	
			36613	Kinderspielplätze etc.	
			36615	Spielleitplanung/Starterprojekt	
<b>5</b>				<b>Gestaltung Umwelt</b>	
	51			Räumliche Planung und Entwicklung	
		511		Räumliche Planungs- und Entwicklungsmaßnahmen	
			5112	Städtebauliche Planung (Bebauungspläne etc.)	1
			5113	Dorferneuerung	1
			5116	Bodenordnung und Liegenschaftskataster	1
	54			Verkehrsflächen und -anlagen, ÖPNV	
		541		Gemeindestraßen	
			5411	Gemeindestraßen	1
			54111	Straßen u. Gehwege, Plätze u. Wege, Brücken u. Unterführungen, Straßenreinigung, Winterdienst und Straßenoberflächenentwässerung	
			54112	Straßenbeleuchtung Gemeindestraßen, Wege und Plätze	
			54116	Konzessionsabgaben	

## Produktrahmenplan Ortsgemeinde Dernbach

Haupt-Produktbereich					
Produktbereich					
Produktgruppe					
Produkt					
			Leistung	Bezeichnung	Teilhaus-
					halt
		542		Kreisstraßen	
			5421	Kreisstraßen	1
			54211	Gehwege an Kreisstraßen inkl. Verkehrsausstattung Straßenoberflächenentwässerung	
	55			Natur- und Landschaftspflege	
		551		Öffentliches Grün, Landschaftsbau (soweit keinem anderen Produkt zuzuordnen)	
			5511	Öffentliches Grün, Landschaftsbau	1
		555		Land- u. Forstwirtschaft, Weinbau	
			5551	Kommunale Forstwirtschaft	
			55512	Jagdwesen	
			5559	Feldwege, Landwirtschaftswege, Wirtschaftswege	1
	57			Wirtschaft und Tourismus	
		571		Wirtschaftsförderung	
			5711	Kommunale Wirtschaftsförderung	1
			57111	Industriepark Urbacher Wald	
			57114	Werbung zur Vermarktung Industriegebiet "Urbacher Wald"	
		573		Allgemeine Einrichtungen und Unternehmen	
			5731	Allgemeine Einrichtungen und Unternehmen	1
			57311	Haus "An den Buchen"	
			57313	Handwerker- und Bauernmarkt	
			5732	Photovoltaikanlage Haus "An den Buchen"	
	<b>6</b>			<b>Zentrale Finanzdienstleistungen</b>	
		61		Allgemeine Finanzwirtschaft	
			611	Steuern, allgemeine Zuweisungen, allgemeine Umlagen	
			6111	Steuern, allgemeine Zuweisungen, allgemeine Umlagen	6
			612	Sonstige Allgemeine Finanzwirtschaft	
			6121	Sonstige allgemeine Finanzwirtschaft	6
	<b>16</b>	<b>22</b>	<b>20</b>		

# Produkt

11.1.100

<b>Produktbereich</b>	<b>11</b>	Innere Verwaltung
<b>Produktgruppe</b>	<b>11.1</b>	Verwaltungssteuerung
<b>Produkt</b>	<b>11.1.100</b>	Verwaltungssteuerung

## **verantwortlich**

Ortsbürgermeister

## **Beschreibung**

Ehrenamtliche Tätigkeiten (Ortsbürgermeister und Beigeordnete und Gemeinderat sowie Ausschüsse), Dienstzimmerentschädigung, Repräsentationsmittel und Verfügungsmittel. Allgemeine Festlegung der Arbeitsabläufe in der Ortsgemeinde. Politische Führung der Verwaltung durch den Ortsbürgermeister und Beigeordnete. Er bildet die Schnittstelle der Verwaltung zum Gemeinderat. Er wirkt beim Zielfindungsprozess des Rates mit und setzt die Ziele für die ihm alleine übertragenen Aufgaben. Er ist Ansprechpartner in allen Verwaltungsangelegenheiten für die Einwohner.

## **Auftragsgrundlage**

Gesetze, Satzungen, Dienstanweisungen, Beschlüsse

## **Zielgruppe**

Einwohner  
Ortsgemeinderat  
Mitarbeiter  
Beamte  
Beschäftigte

## **Leistung**

11.1.100.01 Verwaltungssteuerung

# Produkt

11.2.001

<b>Produktbereich</b>	<b>11</b>	Innere Verwaltung
<b>Produktgruppe</b>	<b>11.2</b>	Personal
<b>Produkt</b>	<b>11.2.001</b>	Personal

## **verantwortlich**

Ortsbürgermeister

## **Beschreibung**

"Auffangprodukt"; von hier aus Verteilung auf diejenigen Produkte, an denen die Beschäftigten gearbeitet haben (Straßen, Ortsverschönerung, Friedhof, DGH etc.); auch: Bearbeitungskosten BBZ

## **Auftragsgrundlage**

Gesetze (z.B. LBG, BBesG etc.), Tarifverträge, Beschlüsse

## **Zielgruppe**

Ortsbürgermeister  
Beschäftigte

# Produkt

11.4.200

<b>Produktbereich</b>	<b>11</b>	Innere Verwaltung
<b>Produktgruppe</b>	<b>11.4</b>	Zentrale Dienste
<b>Produkt</b>	<b>11.4.200</b>	Liegenschaften

## **verantwortlich**

Ortsbürgermeister

## **Beschreibung**

An- und Verkauf, (Ver-)pachtung, Unterhaltung und Bewirtschaftung bebauter und unbebauter Grundstück, die nicht direkt einem Produkt zugeordnet werden können.

Ausserdem gehört als gesonderte Leistung zu diesem Produkt das Feuerwehrgerätehaus Dernbach.

Für den Verkauf von Grundstücken kann der Gemeinde aus verschiedenen Gründen ein gesetzliches Vorkaufsrecht z.B. nach § 24 BauGB zustehen. „Gesetzliches Vorkaufsrecht“ bedeutet, dass das Grundbuchamt grundsätzlich einen Käufer erst dann als Eigentümer eines Grundstückes im Grundbuch eintragen kann, wenn die Gemeinde vorher schriftlich bestätigt hat, dass ein solches Vorkaufsrecht nicht besteht. Der Fachbereich 2 der Verbandsgemeinde Puderbach ist für die Erteilung dieses sogenannten Negativattestes zuständig.

## **Auftragsgrundlage**

Gesetze, Verträge, Beschlüsse, Beschlüsse

## **Zielgruppe**

Bürger  
Ortsgemeinderat  
Ortsbürgermeister  
Nutzer  
Notare

## **Leistung**

11.4.200.01 sonstige unbebaute Grundstücke  
11.4.200.02 sonstige bebaute Grundstücke  
11.4.200.03 Vorkaufsrechte  
11.4.200.04 Ehemaliges Feuerwehrgerätehaus Dernbach

## **Produkt**

**11.4.300**

<b>Produktbereich</b>	<b>11</b>	Innere Verwaltung
<b>Produktgruppe</b>	<b>11.4</b>	Zentrale Dienste
<b>Produkt</b>	<b>11.4.300</b>	sonstige zentrale Dienste, Bauhof

### **verantwortlich**

Ortsbürgermeister

### **Beschreibung**

Alle gebäudebezogenen Investitionen, Unterhaltungen und Bewirtschaftungen des Bauhofs (Garage/Lager beim Haus "An den Buchen").

Beschaffung, Bereitstellung und Unterhaltung aller gemeindlichen Fahrzeuge, Anhänger etc.

Auch Wahrnehmung der Halterpflichten sowie Unfallbearbeitung.

Beschaffung, Pflege und Unterhaltung aller Geräte und Ausstattungsgegenstände, Werkzeuge etc. des Bauhofes, die nicht direkt oder nicht vollständig einem Produkt gesondert zugeordnet werden können.

Kostenverteilung erfolgt dann bei Bedarf über die Kosten- Leistungsrechnung.

### **Auftragsgrundlage**

Beschlüsse, organisatorische Regelungen

### **Zielgruppe**

Einwohner

Ortsbürgermeister

Beschäftigte

### **Leistung**

11.4.300.01 Bauhof Gebäude

11.4.300.02 Fahrzeuge

11.4.300.03 Geräte, Ausstattung

# Produkt

12.1.100

<b>Produktbereich</b>	<b>12</b>	Sicherheit und Ordnung
<b>Produktgruppe</b>	<b>12.1</b>	Statistik und Wahlen
<b>Produkt</b>	<b>12.1.100</b>	Wahlen

## **verantwortlich**

Ortsbürgermeister, Wahlvorsteher

## **Beschreibung**

Vorbereitung und Durchführung von Europa-, Bundestags-, Landtags- und Kommunalwahlen.

## **Auftragsgrundlage**

Gesetze und Beschlüsse

## **Zielgruppe**

Einwohner  
Wahlausschuß, Wahlvorstand

## **Produkt**

**28.1.100**

<b>Produktbereich</b>	<b>28</b>	Heimat- und sonstige Kulturpflege
<b>Produktgruppe</b>	<b>28.1</b>	Heimat- und sonstige Kulturpflege
<b>Produkt</b>	<b>28.1.100</b>	Förderung von Einrichtungen

### **verantwortlich**

Ortsbürgermeister

### **Beschreibung**

Planung, Organisation und Durchführung der jährlichen Seniorenfeier zur Pflege der dörflichen Gemeinschaft

### **Auftragsgrundlage**

Beschlüsse, organisatorische Regelungen

### **Zielgruppe**

Einwohner  
Senioren

### **Leistung**

28.1.100.08    Seniorenfeier

## **Produkt**

**28.1.200**

<b>Produktbereich</b>	<b>28</b>	Heimat- und sonstige Kulturpflege
<b>Produktgruppe</b>	<b>28.1</b>	Heimat- und sonstige Kulturpflege
<b>Produkt</b>	<b>28.1.200</b>	Kulturförderung

### **verantwortlich**

Ortsbürgermeister

### **Beschreibung**

Zuschüsse an den Sozial- und Kulturförderkreis sowie an die örtlichen Musikvereine (Posaunenchor, MGV Dernbach, Frauensingkreis) sowie sonstige allgemeine Förderung des gemeindlichen Zusammenlebens.

### **Auftragsgrundlage**

Beschlüsse

### **Zielgruppe**

Vereine  
Mitglieder

## **Produkt**

**31.2.100**

<b>Produktbereich</b>	<b>31</b>	Soziale Hilfen
<b>Produktgruppe</b>	<b>31.2</b>	Grundsicherung für Arbeitssuchende (SGB II)
<b>Produkt</b>	<b>31.2.100</b>	Leistungen zur Eingliederung in Arbeit

### ***Beschreibung***

Abwicklung von Altfällen nach dem BSHG

# Produkt

36.6.100

<b>Produktbereich</b>	<b>36</b>	Kinder-, Jugend- und Familienhilfe
<b>Produktgruppe</b>	<b>36.6</b>	Einrichtungen der Jugendarbeit
<b>Produkt</b>	<b>36.6.100</b>	Einrichtungen der Jugendarbeit

## **verantwortlich**

Ortsbürgermeister

## **Beschreibung**

Bereitstellung, Pflege und Unterhaltung der Kinderspielplätze.

Spielleitplanung bezeichnet die Aufstellung einer nachhaltigen und umweltgerechten Entwicklungsplanung für Städte und Ortsgemeinden, die sich an den Bedürfnissen und Sichtweisen von Kindern und Jugendlichen orientiert. Zentraler Bestandteil aller Planungs-, Entscheidungs- und Umsetzungsschritte ist die Beteiligung der Kinder und Jugendlichen. Im Rahmen des Aktionsprogrammes "Kinderfreundliches Rheinland-Pfalz" fördert das Land diese Planung in zwei Stufen: zum einen für die zuvor beschriebene Planung. Zum anderen gewährt es eine Zuwendung für die Durchführung eines sog. Starterprojektes, um einen zügigen Einstieg in die Spielleitplanung anzustossen und zu unterstützen.

## **Auftragsgrundlage**

Gesetze, Verordnungen, Beschlüsse, organisatorische Regelungen

## **Zielgruppe**

Einwohner  
Nutzer  
Kinder  
Jugendliche

## **Leistung**

36.6.100.03 Kinderspielplätze etc.  
36.6.100.05 Spielleitplanung/Starterprojekt

## **Produkt**

**51.1.200**

<b>Produktbereich</b>	<b>51</b>	Räumliche Planung und Entwicklung
<b>Produktgruppe</b>	<b>51.1</b>	Räumliche Planungs- und Entwicklungsmaßnahmen
<b>Produkt</b>	<b>51.1.200</b>	Städtebauliche Planung (Bebauungspläne etc.)

### **verantwortlich**

Ortsbürgermeister

### **Beschreibung**

Bebauungsplan, Vorhaben- und Erschließungsplan, Abrundungs- und Außenbereichssatzung (Aufstellungs- und Änderungsverfahren) auf Basis der Zielvorgaben aus Raumordnung, Landesplanung und Stadtentwicklung inkl.: Koordination und einarbeiten der Planungsunterlagen Fachplanungen (wie z.B. Gestaltungs- und Grünordnungsplan, landschaftspflegerische Begleitpläne), klimatologisches Gutachten, Altlastenuntersuchung, Bearbeitung der Verträglichkeitsprüfung etc.

Abrechnung von Kostenerstattungsbeträgen für Maßnahmen zum Ausgleich zu erwartender Eingriffe in Natur und Landschaft. Durchführung der Träger- und Bürgerbeteiligung. Zusammenstellung und Auswertung des Abwägungsmaterials. Verfahrenssteuerung nach BauGB und LBauO. Erarbeitung von Entscheidungsempfehlungen. Herbeiführung der notwendigen Beschlüsse in den politischen Gremien.

### **Auftragsgrundlage**

Gesetze (BauGB, LBauO, etc.), Verordnungen, Beschlüsse

### **Zielgruppe**

Ortsgemeinderat  
Betriebe, Unternehmen  
Allgemeinheit  
Eigentümer

# Produkt

51.1.300

<b>Produktbereich</b>	<b>51</b>	Räumliche Planung und Entwicklung
<b>Produktgruppe</b>	<b>51.1</b>	Räumliche Planungs- und Entwicklungsmaßnahmen
<b>Produkt</b>	<b>51.1.300</b>	Dorferneuerung

## **verantwortlich**

Ortsbürgermeister

## **Beschreibung**

Förderung öffentlicher und privater Maßnahmen, Dorfentwicklungs- und Ortsverschönerungsmaßnahmen. Erstellung von Konzepten und Moderationen zur Dorferneuerung. Die Maßnahmen selbst werden bei den jeweiligen Produkten der bezuschussten Projekte veranschlagt.

## **Auftragsgrundlage**

Gesetze, Beschlüsse

## **Zielgruppe**

Betriebe, Unternehmen  
Allgemeinheit  
Eigentümer

# Produkt

**51.1.600**

<b>Produktbereich</b>	<b>51</b>	Räumliche Planung und Entwicklung
<b>Produktgruppe</b>	<b>51.1</b>	Räumliche Planungs- und Entwicklungsmaßnahmen
<b>Produkt</b>	<b>51.1.600</b>	Bodenordnung und Liegenschaftskataster

## **verantwortlich**

Ortsbürgermeister

## **Beschreibung**

Durchführung eines Umlegungsverfahrens

## **Auftragsgrundlage**

Gesetze (BauGB etc.), Verordnungen, Beschlüsse

## **Zielgruppe**

Anlieger

# Produkt

54.1.100

<b>Produktbereich</b>	<b>54</b>	Verkehrsflächen und -anlagen, ÖPNV
<b>Produktgruppe</b>	<b>54.1</b>	Gemeindestraßen
<b>Produkt</b>	<b>54.1.100</b>	Gemeindestraßen

## **verantwortlich**

Ortsbürgermeister

## **Beschreibung**

Bereitstellung (inkl. Kosten für Grund und Boden), Unterhaltung, Instandsetzung und Betrieb öffentlicher Gemeindestraßen, Wege und Plätze (inkl. Verkehrsausstattung -Schilder etc.-, Straßenmarkierung, Straßenentwässerung, Reinigung und Winterdienst). Abrechnung von Erschließungs- und Ausbaubeiträgen. Reinigung sowie Räumen und Streuen der Fahrbahnen, Radwege, Gehwege sowie der öffentlichen Plätze, soweit nicht auf Dritte übertragen.

Bereitstellung und Unterhaltung der Beleuchtungsanlagen an gemeindlichen Straßen, Wegen und Plätzen  
Konzessionsabgaben sind Entgelte, die Energieversorgungsunternehmen (EVU) an Gemeinden für die Einräumung des Rechts zur Benutzung öffentlicher Verkehrswege für die Verlegung und den Betrieb von Leitungen, die der unmittelbaren Versorgung von Letztverbrauchern im Gemeindegebiet mit Strom und Gas dienen, abgeben müssen.

## **Auftragsgrundlage**

Gesetze, Verträge, Beschlüsse, organisatorische Regelungen

## **Zielgruppe**

Ortsbürgermeister  
Verkehrsteilnehmer  
Betriebe, Unternehmen  
Anlieger

## **Leistung**

54.1.100.01 Straßen und Gehwege, Plätze und Wege, Brücken und Unterführungen, inkl. Verkehrsausstattung  
Straßenreinigung, Winterdienst und Straßenoberflächenentwässerung  
54.1.100.02 Straßenbeleuchtung an Straßen, Wegen und Plätzen  
54.1.100.06 Konzessionsabgaben

# Produkt

54.2.100

<b>Produktbereich</b>	<b>54</b>	Verkehrsflächen und -anlagen, ÖPNV
<b>Produktgruppe</b>	<b>54.2</b>	Kreisstraßen
<b>Produkt</b>	<b>54.2.100</b>	Kreisstraßen

## **verantwortlich**

Ortsbürgermeister

## **Beschreibung**

Bereitstellung (inkl. Kosten für Grund und Boden), Unterhaltung, Instandsetzung und Betrieb von Kreisstraßen, Verkehrsausstattung, ÖPNV-Einrichtungen, Straßenoberflächenentwässerung, soweit die Gemeinde Straßenbaulastträgerin ist.

## **Auftragsgrundlage**

Gesetze, Beschlüsse, organisatorische Regelungen

## **Zielgruppe**

Verkehrsteilnehmer  
Anlieger

## **Leistung**

54.2.100.01 Gehwege an Kreisstraßen inkl. Verkehrsausstattung und Straßenoberflächenentwässerung

# Produkt

55.1.100

<b>Produktbereich</b>	<b>55</b>	Natur- und Landschaftspflege
<b>Produktgruppe</b>	<b>55.1</b>	Öffentliches Grün, Landschaftsbau (soweit keinem anderen Produkt zuzuordnen)
<b>Produkt</b>	<b>55.1.100</b>	Öffentliches Grün, Landschaftsbau

## **verantwortlich**

Ortsbürgermeister

## **Beschreibung**

Bereitstellung, Unterhaltung und Bewirtschaftung von öffentlichen Grünflächen und Parkanlagen, soweit nicht einem anderen Produkt gesondert zuzuordnen.

## **Auftragsgrundlage**

Gesetze, Beschlüsse

## **Zielgruppe**

Einwohner  
Besucher  
Allgemeinheit

## **Produkt**

**55.5.100**

<b>Produktbereich</b>	<b>55</b>	Natur- und Landschaftspflege
<b>Produktgruppe</b>	<b>55.5</b>	Land- u. Forstwirtschaft, Weinbau
<b>Produkt</b>	<b>55.5.100</b>	Kommunale Forstwirtschaft

### **verantwortlich**

Ortsbürgermeister

### **Beschreibung**

Im Rahmen der Flurbereinigung 2010-2012 wurde die Ortsgemeinde Eigentümerin von Grundstücken mit der Nutzungsart "...Wald...", sodass diese Leistung innerhalb des Produktes anzulegen war, obwohl die gesamten forstlichen Belange in der Gemarkung Dernbach im Rahmen des Zweckverbandes Kirchspiel Urbach und dem Forstamt Dierdorf abgewickelt werden.

Vor allem aber gehört zu diesem Produkt die Abwicklung des gesamten Jagdwesens (Jagdverpachtung, Regulierung von Wildschäden etc.).

### **Auftragsgrundlage**

Gesetze, Verträge, Beschlüsse

### **Zielgruppe**

Jagdausübungsberechtigte  
Eigentümer

### **Leistung**

55.5.100.01 Forstbetriebe inklusive Holznebennutzung  
55.5.100.02 Jagdwesen

## **Produkt**

**55.5.900**

<b>Produktbereich</b>	<b>55</b>	Natur- und Landschaftspflege
<b>Produktgruppe</b>	<b>55.5</b>	Land- u. Forstwirtschaft, Weinbau
<b>Produkt</b>	<b>55.5.900</b>	Feldwege, Landwirtschaftswege, Wirtschaftswege

### **verantwortlich**

Ortsbürgermeister

### **Beschreibung**

Bereitstellung, Bewirtschaftung und Unterhaltung von Feld-, Landwirtschafts- und Wirtschaftswegen inklusive Beschilderungen sowie der hierfür erforderlichen Grundstücke. Die Finanzierung erfolgt über die Jagdpachteinnahmen, die hierfür zweckgebunden zu verwenden sind, siehe Produkt 5551.2 -Jagdwesen-.

### **Auftragsgrundlage**

Gesetze, Beschlüsse, organisatorische Regelungen

### **Zielgruppe**

Nutzer  
Anlieger  
Eigentümer

# Produkt

57.1.100

<b>Produktbereich</b>	<b>57</b>	Wirtschaft und Tourismus
<b>Produktgruppe</b>	<b>57.1</b>	Wirtschaftsförderung
<b>Produkt</b>	<b>57.1.100</b>	Kommunale Wirtschaftsförderung

## **verantwortlich**

Ortsbürgermeister

## **Beschreibung**

Förderung der Niederlassung von Industrie- und Gewerbebetrieben sowie Werbung zur Vermarktung Industriegebiet "Urbacher Wald" entfällt ab 2007.

## **Auftragsgrundlage**

Beschlüsse, Verträge

## **Zielgruppe**

Nutzer  
Betriebe, Unternehmen  
Banken und Sparkassen  
Eigentümer

## **Leistung**

57.1.100.01 Industriepark Urbacher Wald  
57.1.100.04 Werbung zur Vermarktung Industriegebiet "Urbacher Wald"

## Produkt

57.3.100

<b>Produktbereich</b>	<b>57</b>	Wirtschaft und Tourismus
<b>Produktgruppe</b>	<b>57.3</b>	Allgemeine Einrichtungen und Unternehmen
<b>Produkt</b>	<b>57.3.100</b>	Allgemeine Einrichtungen und Unternehmen

### **verantwortlich**

Ortsbürgermeister

### **Beschreibung**

Unterhaltung und Bewirtschaftung der Grundstücke, der baulichen Anlagen und der Einrichtungen des Dorfgemeinschaftshauses "Haus an den Buchen" inklusive der dazugehörigen Aussenanlagen. Die Ortsgemeinde stellt ihren Einwohnern, Vereinen und Verbänden das "Haus an den Buchen" mit seinen Einrichtungen und Gebrauchsgegenständen auf privatrechtlicher Grundlage (Vermietung) für Veranstaltungen und private Feiern zur Verfügung. Ausserdem werden in diesem Gebäude eine Wohnung sowie Garagen vermietet.

Organisation und Koordinierung des Handwerker- und Bauernmarktes zusammen mit den beteiligten Vereinen und Ausrichtern. Zudem gewährt die Gemeinde einen Zuschuß zum Oldtimer-Treffen im Rahmen des Marktes.

### **Auftragsgrundlage**

Benutzungsordnung, Beschlüsse, organisatorische Regelungen

### **Zielgruppe**

Einwohner  
Vereine  
Besucher  
Nutzer  
Anlieger

### **Leistung**

57.3.100.01 Haus "An den Buchen"  
57.3.100.03 Handwerker- und Bauernmarkt

## **Produkt**

**57.3.200**

<b>Produktbereich</b>	<b>57</b>	Wirtschaft und Tourismus
<b>Produktgruppe</b>	<b>57.3</b>	Allgemeine Einrichtungen und Unternehmen
<b>Produkt</b>	<b>57.3.200</b>	Photovoltaikanlage Haus "An den Buchen"

### **verantwortlich**

Ortsbürgermeister

### **Beschreibung**

Betrieb einer Photovoltaikanlage zur Umwandlung von Sonnenenergie in elektrische Energie (Stromerzeugung) auf dem Dach des Gemeinschaftshauses "An den Buchen"

### **Auftragsgrundlage**

Verträge, Ratsbeschlüsse

### **Zielgruppe**

Nutzer  
Eigentümer

# Produkt

61.1.100

<b>Produktbereich</b>	<b>61</b>	Allgemeine Finanzwirtschaft
<b>Produktgruppe</b>	<b>61.1</b>	Steuern, allgemeine Zuweisungen, allgemeine Umlagen
<b>Produkt</b>	<b>61.1.100</b>	Steuern, allgemeine Zuweisungen, allgemeine Umlagen

## **verantwortlich**

Roth, Alexander

## **Beschreibung**

Das Produkt beinhaltet die zentrale Bereitstellung folgender allgemeiner Deckungsmittel:

Erträge:

Grundsteuer A und B, Gewerbesteuer, Hundesteuer, Gemeindeanteil an der Einkommensteuer, Gemeindeanteil an der Umsatzsteuer, Schlüsselzuweisungen, Ausgleichsleistungen nach dem FAG, sowie sonstige steuerähnliche Erträge.

Aufwendungen:

Finanzausgleichsumlage, Kreisumlage, Verbandsgemeindeumlage, Gewerbesteuerumlage sowie sonstige steuerähnliche Aufwendungen.

## **Auftragsgrundlage**

Gesetze, Verordnungen, Satzungen, Beschlüsse

## **Zielgruppe**

Beamte  
Beschäftigte  
Behörden  
Banken und Sparkassen  
Abgabepflichtige

# Produkt

61.2.100

<b>Produktbereich</b>	<b>61</b>	Allgemeine Finanzwirtschaft
<b>Produktgruppe</b>	<b>61.2</b>	Sonstige allgemeine Finanzwirtschaft
<b>Produkt</b>	<b>61.2.100</b>	Sonstige allgemeine Finanzwirtschaft

## **verantwortlich**

Roth, Alexander

## **Beschreibung**

Darstellung aller sonstigen Finanzvorfälle, insbesondere die aus dem Gesamtdeckungsprinzip abgeleitete zentrale Abwicklung aller Kreditverträge sowie die Zinswirtschaft (Zinserträge und Zinsaufwendungen), auch Zinsen nach § 233a Abgabenordnung.

## **Auftragsgrundlage**

Gesetze, Verordnungen, Satzungen, Beschlüsse

## **Zielgruppe**

Beamte  
Beschäftigte  
Behörden  
Banken und Sparkassen  
Abgabepflichtige

# Teilergebnisplan 2026

11.1.100

Produktbereich: 11 Innere Verwaltung  
 Produktgruppe: 11.1 Verwaltungssteuerung  
 Produkt: 11.1.100 Verwaltungssteuerung

Ifd. Nr.	Ertrags- und Aufwandsarten	Ergebnis 2024	Ansatz 2025	Ansatz 2026	Planung 2027	Planung 2028	Planung 2029
<b>Entstehung des Jahresergebnisses aus ordentlicher und außerordentlicher Tätigkeit</b>							
E6	+ Kostenerstattungen und Kostenumlagen	1.383,34	0	0	0	0	0
44290000	Kostenerstattungen und Kostenumlagen von Sonstigen	1.383,34	0	0	0	0	0
<b>E8</b>	<b>Summe der laufenden Erträge aus Verwaltungstätigkeit</b>	<b>1.383,34</b>	<b>0</b>	<b>0</b>	<b>0</b>	<b>0</b>	<b>0</b>
E9	- Personal- und Versorgungsaufwendungen	23.288,63	0	20.050	20.062	20.074	20.086
50110000	Aufwendungen für ehrenamtlich Tätige an Bürgermeister	16.601,00	0	15.350	15.350	15.350	15.350
50120000	Aufwendungen für ehrenamtlich Tätige an Beigeordnete	1.167,00	0	2.000	2.000	2.000	2.000
50140000	Aufwendungen für ehrenamtlich Tätige an Rats- und Ausschussmitglieder	1.515,00	0	1.500	1.500	1.500	1.500
50410000	Beiträge zur gesetzlichen Sozialversicherung für Beamte (u.a. Nachversicherung)	1.875,63	0	1.200	1.212	1.224	1.236
51130000	Versorgungsaufwendungen an ehrenamtlich Tätige	2.130,00	0	0	0	0	0
E14	- Sonstige laufende Aufwendungen	8.052,26	0	9.400	8.262	8.275	8.287
56120000	Aufwendungen für Aus- und Fortbildung, Umschulung	582,70	0	500	500	500	500
56130000	Aufwendungen für übernommene Reisekosten für Dienstreisen und Dienstgänge	781,66	0	600	600	600	600
56210000	Mieten, Pachten und Erbbauzinsen	840,00	0	800	800	800	800
56310000	Büromaterial	863,07	0	300	300	300	300
56330000	Porto und Versandkosten	64,60	0	100	100	100	100
56340000	Telefon, Datenübertragungskosten	947,22	0	1.660	760	760	760
56410000	Versicherungsbeiträge	1.025,48	0	1.230	1.242	1.255	1.267
56420000	Beiträge zu Wirtschaftsverbänden, Berufsvertretungen und Vereinen	752,04	0	800	800	800	800
56920000	Sonstige lfd. Aufwendungen der Verwaltungstätigkeit	0,00	0	660	660	660	660
56930000	Repräsentationen	2.195,49	0	2.500	2.500	2.500	2.500
56999000	Sonstige Aufwendungen für Vorjahre (alle Aufwandsarten)	0,00	0	250	0	0	0
<b>E15</b>	<b>Summe der laufenden Aufwendungen aus Verwaltungstätigkeit</b>	<b>31.340,89</b>	<b>0</b>	<b>29.450</b>	<b>28.324</b>	<b>28.349</b>	<b>28.373</b>
<b>E16</b>	<b>Laufendes Ergebnis aus Verwaltungstätigkeit</b>	<b>-29.957,55</b>	<b>0</b>	<b>-29.450</b>	<b>-28.324</b>	<b>-28.349</b>	<b>-28.373</b>
<b>E19</b>	<b>Saldo der Zins- und sonstigen Finanzerträge und -aufwendungen</b>	<b>0,00</b>	<b>0</b>	<b>0</b>	<b>0</b>	<b>0</b>	<b>0</b>
<b>E20</b>	<b>Ordentliches Ergebnis</b>	<b>-29.957,55</b>	<b>0</b>	<b>-29.450</b>	<b>-28.324</b>	<b>-28.349</b>	<b>-28.373</b>
<b>E21</b>	<b>Außerordentliches Ergebnis</b>	<b>0,00</b>	<b>0</b>	<b>0</b>	<b>0</b>	<b>0</b>	<b>0</b>
<b>E22</b>	<b>Saldo aus internen Leistungsbeziehungen</b>	<b>0,00</b>	<b>0</b>	<b>0</b>	<b>0</b>	<b>0</b>	<b>0</b>
<b>E23</b>	<b>Jahresergebnis (Jahresüberschuss/Jahresfehlbetrag)</b>	<b>-29.957,55</b>	<b>0</b>	<b>-29.450</b>	<b>-28.324</b>	<b>-28.349</b>	<b>-28.373</b>

Produktübersicht		Ergebnis 2024	Ansatz 2025	Ansatz 2026	Planung 2027	Planung 2028	Planung 2029
Leistung	Bezeichnung						
in EUR							
11.1.100.01	Verwaltungssteuerung	-29.957,55	0	-29.450	-28.324	-28.349	-28.373

## Erläuterungen zu den Positionen

### Sachkonto

50140000	Sitzungsgelder <i>Sitzungsgelder</i>
56130000	Geschäftsausgaben - Fahrtkosten <i>Fahrtkosten</i>
56210000	Mieten und Pachten <i>480 EUR Dienstzimmerentschädigung des Ortsbürgermeisters 320 EUR Benutzungsgebühren Gemeinschaftshaus anl. Sitzungen</i>
56310000	Geschäftsausgaben - Büromaterial <i>Büromaterial</i>
56340000	Telefon, Datenübertragungskosten <i>HPL 2026 900 EUR Einmalige Kosten für die Erstellung eine Gemeindehomepage 600 EUR Wartung und Hosting Gemeindehomepage 160 EUR Telefongebühren  HPL 2027 600 EUR Wartung und Hosting Gemeindehomepage 160 EUR Telefongebühren</i>
56410000	Versicherung, Schadensfälle, Sonstiges <i>Beitrag Unfallkasse</i>
56420000	Mitgliedsbeiträge an Verbände, Vereine und dgl. <i>Mitgliedsbeitrag an den Gemeinde- und Städtebund Rheinland-Pfalz und Naturpark Rhein-Westewarld e.V.</i>
56920000	Verfügungsmittel <i>Verfügungsmittel Ortsbürgermeister</i>
56999000	Sonstige Aufwendungen für Vorjahre - Verwaltungssteuerung <i>HPL 2026 250 EUR Vorlageerstattung Obgm anl. diverser Repräsentationen in 2025</i>

# Teilergebnisplan 2026

11.2.001

Produktbereich: 11 Innere Verwaltung  
 Produktgruppe: 11.2 Personal  
 Produkt: 11.2.001 Personal

Ifd. Nr.	Ertrags- und Aufwandsarten	Ergebnis	Ansatz	Ansatz	Planung	Planung	Planung
		2024	2025	2026	2027	2028	2029
in EUR							
<b>Entstehung des Jahresergebnisses aus ordentlicher und außerordentlicher Tätigkeit</b>							
<b>E8</b>	<b>Summe der laufenden Erträge aus Verwaltungstätigkeit</b>	<b>0,00</b>	<b>0</b>	<b>0</b>	<b>0</b>	<b>0</b>	<b>0</b>
E10	- Aufwendungen für Sach- und Dienstleistungen	34.219,91	0	42.700	42.700	42.700	42.700
52544000	Kostenerstattungen an Zweckverbände	34.219,91	0	42.700	42.700	42.700	42.700
E14	- Sonstige laufende Aufwendungen	603,01	0	540	540	540	540
56290000	Sonstige Aufwendungen für die Inanspruchnahme von Rechten und Diensten	603,01	0	540	540	540	540
<b>E15</b>	<b>Summe der laufenden Aufwendungen aus Verwaltungstätigkeit</b>	<b>34.822,92</b>	<b>0</b>	<b>43.240</b>	<b>43.240</b>	<b>43.240</b>	<b>43.240</b>
<b>E16</b>	<b>Laufendes Ergebnis aus Verwaltungstätigkeit</b>	<b>-34.822,92</b>	<b>0</b>	<b>-43.240</b>	<b>-43.240</b>	<b>-43.240</b>	<b>-43.240</b>
<b>E19</b>	<b>Saldo der Zins- und sonstigen Finanzerträge und -aufwendungen</b>	<b>0,00</b>	<b>0</b>	<b>0</b>	<b>0</b>	<b>0</b>	<b>0</b>
<b>E20</b>	<b>Ordentliches Ergebnis</b>	<b>-34.822,92</b>	<b>0</b>	<b>-43.240</b>	<b>-43.240</b>	<b>-43.240</b>	<b>-43.240</b>
<b>E21</b>	<b>Außerordentliches Ergebnis</b>	<b>0,00</b>	<b>0</b>	<b>0</b>	<b>0</b>	<b>0</b>	<b>0</b>
<b>E22</b>	<b>Saldo aus internen Leistungsbeziehungen</b>	<b>0,00</b>	<b>0</b>	<b>0</b>	<b>0</b>	<b>0</b>	<b>0</b>
<b>E23</b>	<b>Jahresergebnis (Jahresüberschuss/Jahresfehlbetrag)</b>	<b>-34.822,92</b>	<b>0</b>	<b>-43.240</b>	<b>-43.240</b>	<b>-43.240</b>	<b>-43.240</b>

Produktübersicht		Ergebnis	Ansatz	Ansatz	Planung	Planung	Planung
Leistung	Bezeichnung	2024	2025	2026	2027	2028	2029
in EUR							
11.2.001.00	Personal	-34.822,92	0	-43.240	-43.240	-43.240	-43.240

## Erläuterungen zu den Positionen

### Sachkonto

56290000 Verlohnungskosten BBZ  
 Bearbeitungsgebühren der Verlohnungsstelle für die Beschäftigten der Ortsgemeinde

**Teilergebnisplan 2026****11.4.200**

Produktbereich: 11 Innere Verwaltung  
 Produktgruppe: 11.4 Zentrale Dienste  
 Produkt: 11.4.200 Liegenschaften

Ifd. Nr.	Ertrags- und Aufwandsarten	Ergebnis	Ansatz	Ansatz	Planung	Planung	Planung
		2024	2025	2026	2027	2028	2029
in EUR							
<b>Entstehung des Jahresergebnisses aus ordentlicher und außerordentlicher Tätigkeit</b>							
E2	+ Zuwendungen, allgemeine Umlagen und sonstige Transfererträge	0,00	0	460	460	460	460
41510000	<i>Erträge aus der Auflösung von Sonderposten aus Zuwendungen</i>	<i>0,00</i>	<i>0</i>	<i>460</i>	<i>460</i>	<i>460</i>	<i>460</i>
E4	+ Öffentlich-rechtliche Leistungsentgelte	510,00	0	300	303	306	309
43120000	<i>Gebühren für die Erteilung von Bescheiden (u.a. Genehmigungen, Ablehnungen, Untersagungen)</i>	<i>510,00</i>	<i>0</i>	<i>300</i>	<i>303</i>	<i>306</i>	<i>309</i>
E5	+ Privatrechtliche Leistungsentgelte	4.791,39	0	4.500	4.500	4.500	4.500
44120000	<i>Mieten und Pachten</i>	<i>4.791,39</i>	<i>0</i>	<i>4.500</i>	<i>4.500</i>	<i>4.500</i>	<i>4.500</i>
E6	+ Kostenerstattungen und Kostenumlagen	425,80	0	410	410	410	410
44290000	<i>Kostenerstattungen und Kostenumlagen von Sonstigen</i>	<i>425,80</i>	<i>0</i>	<i>410</i>	<i>410</i>	<i>410</i>	<i>410</i>
<b>E8</b>	<b>Summe der laufenden Erträge aus Verwaltungstätigkeit</b>	<b>5.727,19</b>	<b>0</b>	<b>5.670</b>	<b>5.673</b>	<b>5.676</b>	<b>5.679</b>
E9	- Personal- und Versorgungsaufwendungen	62,52	0	70	71	71	73
50221000	<i>Vergütungen an Arbeitnehmer</i>	<i>48,96</i>	<i>0</i>	<i>50</i>	<i>51</i>	<i>51</i>	<i>52</i>
50420000	<i>Beiträge zur gesetzlichen Sozialversicherung für Arbeitnehmer</i>	<i>13,56</i>	<i>0</i>	<i>20</i>	<i>20</i>	<i>20</i>	<i>21</i>
E10	- Aufwendungen für Sach- und Dienstleistungen	5.207,85	0	2.950	2.958	2.966	2.974
52200000	<i>Aufwendungen für Energie / Wasser / Abwasser / Abfall</i>	<i>495,45</i>	<i>0</i>	<i>600</i>	<i>606</i>	<i>612</i>	<i>618</i>
52310000	<i>Unterhaltung der Grundstücke, Außenanlagen, Gebäude und Gebäudeeinrichtungen</i>	<i>4.712,40</i>	<i>0</i>	<i>1.550</i>	<i>1.550</i>	<i>1.550</i>	<i>1.550</i>
52320000	<i>Bewirtschaftung der Grundstücke, Außenanlagen, Gebäude und Gebäudeeinrichtungen</i>	<i>0,00</i>	<i>0</i>	<i>200</i>	<i>202</i>	<i>204</i>	<i>206</i>
52330000	<i>Unterhaltung des Infrastrukturvermögens</i>	<i>0,00</i>	<i>0</i>	<i>600</i>	<i>600</i>	<i>600</i>	<i>600</i>
E11	- Abschreibungen	0,00	0	1.850	2.610	2.940	2.910
53210000	<i>Abschreibung auf immaterielle Vermögensgegenstände</i>	<i>0,00</i>	<i>0</i>	<i>430</i>	<i>1.190</i>	<i>1.520</i>	<i>1.520</i>
53410000	<i>Abschreibung auf bebaute Grundstücke und grundstücksgleiche Rechte</i>	<i>0,00</i>	<i>0</i>	<i>750</i>	<i>750</i>	<i>750</i>	<i>720</i>
53810000	<i>Afa auf Fahrzeuge, Maschinen und technische Anlagen, BGA</i>	<i>0,00</i>	<i>0</i>	<i>670</i>	<i>670</i>	<i>670</i>	<i>670</i>
E14	- Sonstige laufende Aufwendungen	799,38	0	1.870	1.874	1.877	1.881
56210000	<i>Mieten, Pachten und Erbbauzinsen</i>	<i>0,51</i>	<i>0</i>	<i>10</i>	<i>10</i>	<i>10</i>	<i>10</i>
56410000	<i>Versicherungsbeiträge</i>	<i>330,78</i>	<i>0</i>	<i>360</i>	<i>364</i>	<i>367</i>	<i>371</i>
56810000	<i>Grundsteuer</i>	<i>468,09</i>	<i>0</i>	<i>1.500</i>	<i>1.500</i>	<i>1.500</i>	<i>1.500</i>
<b>E15</b>	<b>Summe der laufenden Aufwendungen aus Verwaltungstätigkeit</b>	<b>6.069,75</b>	<b>0</b>	<b>6.740</b>	<b>7.513</b>	<b>7.854</b>	<b>7.838</b>
<b>E16</b>	<b>Laufendes Ergebnis aus Verwaltungstätigkeit</b>	<b>-342,56</b>	<b>0</b>	<b>-1.070</b>	<b>-1.840</b>	<b>-2.178</b>	<b>-2.159</b>
<b>E19</b>	<b>Saldo der Zins- und sonstigen Finanzerträge und -aufwendungen</b>	<b>0,00</b>	<b>0</b>	<b>0</b>	<b>0</b>	<b>0</b>	<b>0</b>
<b>E20</b>	<b>Ordentliches Ergebnis</b>	<b>-342,56</b>	<b>0</b>	<b>-1.070</b>	<b>-1.840</b>	<b>-2.178</b>	<b>-2.159</b>
<b>E21</b>	<b>Außerordentliches Ergebnis</b>	<b>0,00</b>	<b>0</b>	<b>0</b>	<b>0</b>	<b>0</b>	<b>0</b>
<b>E22</b>	<b>Saldo aus internen Leistungsbeziehungen</b>	<b>0,00</b>	<b>0</b>	<b>0</b>	<b>0</b>	<b>0</b>	<b>0</b>
<b>E23</b>	<b>Jahresergebnis (Jahresüberschuss/Jahresfehlbetrag)</b>	<b>-342,56</b>	<b>0</b>	<b>-1.070</b>	<b>-1.840</b>	<b>-2.178</b>	<b>-2.159</b>

# Teilergebnisplan 2026

11.4.200

**Produktbereich:** 11 Innere Verwaltung  
**Produktgruppe:** 11.4 Zentrale Dienste  
**Produkt:** 11.4.200 Liegenschaften

Produktübersicht		Ergebnis	Ansatz	Ansatz	Planung	Planung	Planung
Leistung	Bezeichnung	2024	2025	2026	2027	2028	2029
in EUR							
11.4.200.01	sonstige unbebaute Grundstücke	-3.521,78	0	-1.630	-1.637	-1.643	-1.651
11.4.200.02	sonstige bebaute Grundstücke	0,00	0	-430	-1.190	-1.520	-1.520
11.4.200.03	Vorkaufsrechte	510,00	0	300	303	306	309
11.4.200.04	Ehemaliges Feuerwehrgerätehaus Dernbach	2.669,22	0	690	684	679	703

## Erläuterungen zu den Positionen

### Sachkonto

41510000	Erträge aus der Auflösung von Sonderposten aus Zuwendungen <i>SoPo lt. EuS aus Zuwendungen</i>
43120000	Vorkaufsrechtsgebühren <i>Verwaltungsgebühren für gemeindliches Vorkaufsrechtes z.B. §§ 24 ff. BauGB.</i>
44120000	Nutzungsentschädigung Feuerwehrgerätehaus <i>3.000 EUR Einnahmen aus der Vermietung ehem. Feuerwehrgerätehaus Dernbach</i> Mieten und Pachten <i>1.500 EUR Einnahmen aus der Verpachtung von Gemeindeland</i>
44290000	Entschädigung Containerstellplatz <i>380 EUR Entschädigung für Container-Stellplätze</i> <i>30 EUR Automatenprovision</i>
50221000	Dienstbezüge und dergleichen - Arbeitnehmer - <i>Lohnkosten Gemeindearbeiter</i>
52200000	Aufwendungen für Energie / Wasser / Abwasser / Abfall <i>Wiederkehrender Beitrag Abwasser</i>
52310000	Unterhaltung der Grundstücke, Außenanlagen, Gebäude und Gebäudeeinrichtungen (Dienstleistung) <i>550 EUR Dienstleistungsaufwand zur Pflege einer Ausgleichsfläche</i>  Unterhaltung der Grundstücke, Außenanlagen, Gebäude und Gebäudeeinrichtungen <i>1.000 EUR Pauschalansatz für Unterhaltungsleistungen</i>
52320000	Bewirtschaftung allgemein Feuerwehrgerätehaus Dernbach <i>Gebühren f. Schornsteinfeger Feuerwehrgerätehaus</i>
52330000	Unterhaltung des sonstigen unbeweglichen Vermögens -landespflegerische Ausgleichsflächen- <i>Notwendige Unterhaltungsarbeiten an landespflegerischen Ausgleichsflächen</i>
53810000	Afa auf Fahrzeuge, Maschinen und technische Anlagen, BGA <i>Afa lt. EuS</i>
56210000	Mieten, Pachten und Erbbauzinsen <i>Anpachtung Grundstücksteilfläche Sportplatz</i>

# Teilergebnisplan 2026

# 11.4.300

Produktbereich: 11 Innere Verwaltung  
 Produktgruppe: 11.4 Zentrale Dienste  
 Produkt: 11.4.300 sonstige zentrale Dienste, Bauhof

Ifd. Nr.	Ertrags- und Aufwandsarten	Ergebnis	Ansatz	Ansatz	Planung	Planung	Planung
		2024	2025	2026	2027	2028	2029
in EUR							
<b>Entstehung des Jahresergebnisses aus ordentlicher und außerordentlicher Tätigkeit</b>							
E2	+ Zuwendungen, allgemeine Umlagen und sonstige Transfererträge	0,00	0	1.780	1.780	1.780	1.780
41510000	Erträge aus der Auflösung von Sonderposten aus Zuwendungen	0,00	0	1.780	1.780	1.780	1.780
<b>E8</b>	<b>Summe der laufenden Erträge aus Verwaltungstätigkeit</b>	<b>0,00</b>	<b>0</b>	<b>1.780</b>	<b>1.780</b>	<b>1.780</b>	<b>1.780</b>
E10	- Aufwendungen für Sach- und Dienstleistungen	18.974,03	0	21.030	21.076	21.123	21.170
52200000	Aufwendungen für Energie / Wasser / Abwasser / Abfall	4.093,27	0	4.100	4.141	4.182	4.224
52310000	Unterhaltung der Grundstücke, Außenanlagen, Gebäude und Gebäudeeinrichtungen	2.630,44	0	2.400	2.400	2.400	2.400
52320000	Bewirtschaftung der Grundstücke, Außenanlagen, Gebäude und Gebäudeeinrichtungen	60,86	0	530	535	541	546
52350000	Fahrzeugunterhaltung	8.804,41	0	11.000	11.000	11.000	11.000
52360000	Unterhaltung der Maschinen und technischen Anlagen	3.385,05	0	3.000	3.000	3.000	3.000
E11	- Abschreibungen	0,00	0	13.720	13.770	13.770	13.700
53410000	Abschreibung auf bebaute Grundstücke und grundstücksgleiche Rechte	0,00	0	5.190	5.190	5.190	5.190
53810000	Afa auf Fahrzeuge, Maschinen und technische Anlagen, BGA	0,00	0	8.530	8.580	8.580	8.510
E14	- Sonstige laufende Aufwendungen	3.310,59	0	4.410	4.258	4.287	4.315
56340000	Telefon, Datenübertragungskosten	0,00	0	800	800	800	800
56410000	Versicherungsbeiträge	2.770,59	0	2.830	2.858	2.887	2.915
56820000	Kraftfahrzeugsteuer	540,00	0	600	600	600	600
56999000	Sonstige Aufwendungen für Vorjahre (alle Aufwandsarten)	0,00	0	180	0	0	0
<b>E15</b>	<b>Summe der laufenden Aufwendungen aus Verwaltungstätigkeit</b>	<b>22.284,62</b>	<b>0</b>	<b>39.160</b>	<b>39.104</b>	<b>39.180</b>	<b>39.185</b>
<b>E16</b>	<b>Laufendes Ergebnis aus Verwaltungstätigkeit</b>	<b>-22.284,62</b>	<b>0</b>	<b>-37.380</b>	<b>-37.324</b>	<b>-37.400</b>	<b>-37.405</b>
<b>E19</b>	<b>Saldo der Zins- und sonstigen Finanzerträge und -aufwendungen</b>	<b>0,00</b>	<b>0</b>	<b>0</b>	<b>0</b>	<b>0</b>	<b>0</b>
<b>E20</b>	<b>Ordentliches Ergebnis</b>	<b>-22.284,62</b>	<b>0</b>	<b>-37.380</b>	<b>-37.324</b>	<b>-37.400</b>	<b>-37.405</b>
<b>E21</b>	<b>Außerordentliches Ergebnis</b>	<b>0,00</b>	<b>0</b>	<b>0</b>	<b>0</b>	<b>0</b>	<b>0</b>
<b>E22</b>	<b>Saldo aus internen Leistungsbeziehungen</b>	<b>0,00</b>	<b>0</b>	<b>0</b>	<b>0</b>	<b>0</b>	<b>0</b>
<b>E23</b>	<b>Jahresergebnis (Jahresüberschuss/Jahresfehlbetrag)</b>	<b>-22.284,62</b>	<b>0</b>	<b>-37.380</b>	<b>-37.324</b>	<b>-37.400</b>	<b>-37.405</b>

Produktübersicht		Ergebnis	Ansatz	Ansatz	Planung	Planung	Planung
Leistung	Bezeichnung	2024	2025	2026	2027	2028	2029
in EUR							
11.4.300.01	Bauhof Gebäude	-7.782,05	0	-12.420	-12.296	-12.353	-12.410
11.4.300.02	Fahrzeuge	-11.117,52	0	-21.640	-21.658	-21.677	-21.695
11.4.300.03	Geräte, Ausstattung	-3.385,05	0	-3.320	-3.370	-3.370	-3.300

## Erläuterungen zu den Positionen

### Sachkonto

41510000	Erträge aus der Auflösung von Sonderposten aus Zuwendungen <i>Erträge aus der Auflösung von Sonderposten aus Zuwendungen lt. E+S (Bauhof)</i>
52310000	Unterhaltung der Grundstücke etc. Bauhof -Gebäude- (Dienstleistung) <i>1.900 EUR Pauschalansatz Dienstleistungen Unterhaltung Bauhof</i> Unterhaltung Grundstücke <i>500 EUR Pauschalansatz Unterhaltung Bauhof</i>
53410000	Abschreibung auf bebaute Grundstücke und grundstücksgleiche Rechte <i>Afa lt. E+S (Bauhof)</i>
53810000	Afa auf Fahrzeuge, Maschinen und technische Anlagen, BGA <i>Afa lt. E+S auf Fahrzeuge, Maschinen und techn. Anlagen, BGA (Fahrzeuge)</i> Afa auf Fahrzeuge, Maschinen und technische Anlagen, BGA <i>Afa lt. E+S auf Fahrzeuge, Maschinen und techn. Anlagen (Geräte Bauhof)</i>
56340000	Telefon, Datenübertragungskosten <i>800 EUR Glasfaseranschluss Bauhof</i>
56410000	Versicherungsbeiträge <i>Versicherungsbeiträge Fahrzeuge</i>  Versicherungsbeiträge <i>Versicherungsbeitrag Bauhof</i>
56999000	Sonstige Aufwendungen für Vorjahre (alle Aufwandsarten) <i>HPL 2026</i> <i>180 EUR Vorlageerstattung OBGm für den Kauf eines Routers für den Glasfaseranschluss im Bauhof im Jahr 2025</i>

# Teilergebnisplan 2026

12.1.100

Produktbereich: 12 Sicherheit und Ordnung  
 Produktgruppe: 12.1 Statistik und Wahlen  
 Produkt: 12.1.100 Wahlen

Ifd. Nr.	Ertrags- und Aufwandsarten	Ergebnis	Ansatz	Ansatz	Planung	Planung	Planung
		2024	2025	2026	2027	2028	2029
in EUR							
<b>Entstehung des Jahresergebnisses aus ordentlicher und außerordentlicher Tätigkeit</b>							
<b>E8</b>	<b>Summe der laufenden Erträge aus Verwaltungstätigkeit</b>	<b>0,00</b>	<b>0</b>	<b>0</b>	<b>0</b>	<b>0</b>	<b>0</b>
E14	- Sonstige laufende Aufwendungen	38,46	0	180	0	0	0
56310000	Büromaterial	38,46	0	100	0	0	0
56999000	Sonstige Aufwendungen für Vorjahre (alle Aufwandsarten)	0,00	0	80	0	0	0
<b>E15</b>	<b>Summe der laufenden Aufwendungen aus Verwaltungstätigkeit</b>	<b>38,46</b>	<b>0</b>	<b>180</b>	<b>0</b>	<b>0</b>	<b>0</b>
<b>E16</b>	<b>Laufendes Ergebnis aus Verwaltungstätigkeit</b>	<b>-38,46</b>	<b>0</b>	<b>-180</b>	<b>0</b>	<b>0</b>	<b>0</b>
<b>E19</b>	<b>Saldo der Zins- und sonstigen Finanzerträge und -aufwendungen</b>	<b>0,00</b>	<b>0</b>	<b>0</b>	<b>0</b>	<b>0</b>	<b>0</b>
E20	Ordentliches Ergebnis	-38,46	0	-180	0	0	0
E21	Außerordentliches Ergebnis	0,00	0	0	0	0	0
<b>E22</b>	<b>Saldo aus internen Leistungsbeziehungen</b>	<b>0,00</b>	<b>0</b>	<b>0</b>	<b>0</b>	<b>0</b>	<b>0</b>
<b>E23</b>	<b>Jahresergebnis (Jahresüberschuss/Jahresfehlbetrag)</b>	<b>-38,46</b>	<b>0</b>	<b>-180</b>	<b>0</b>	<b>0</b>	<b>0</b>

Produktübersicht		Ergebnis	Ansatz	Ansatz	Planung	Planung	Planung
Leistung	Bezeichnung	2024	2025	2026	2027	2028	2029
in EUR							
12.1.100.00	Wahlen	-38,46	0	-180	0	0	0

## Erläuterungen zu den Positionen

### Sachkonto

56310000	Geschäftsausgaben -Wahlen - HPL 2026 Kosten anl. Durchführung der Landtagswahlen 2026
56999000	Sonstige Aufwendungen für Vorjahre (alle Aufwandsarten) HPL 2026 80 EUR Vorlageerstattung OBGm für Auslagen im Rahmen der Wahlen 2025

# Teilergebnisplan 2026

28.1.100

Produktbereich: 28 Heimat- und sonstige Kulturpflege  
 Produktgruppe: 28.1 Heimat- und sonstige Kulturpflege  
 Produkt: 28.1.100 Förderung von Einrichtungen

lfd. Nr.	Ertrags- und Aufwandsarten	Ergebnis	Ansatz	Ansatz	Planung	Planung	Planung
		2024	2025	2026	2027	2028	2029
in EUR							
<b>Entstehung des Jahresergebnisses aus ordentlicher und außerordentlicher Tätigkeit</b>							
E2	+ Zuwendungen, allgemeine Umlagen und sonstige Transfererträge	180,00	0	170	170	170	170
41446000	Zuweisungen und Zuschüsse für lfd. Zwecke von Sparkassen	180,00	0	170	170	170	170
<b>E8</b>	<b>Summe der laufenden Erträge aus Verwaltungstätigkeit</b>	<b>180,00</b>	<b>0</b>	<b>170</b>	<b>170</b>	<b>170</b>	<b>170</b>
E10	- Aufwendungen für Sach- und Dienstleistungen	1.301,58	0	2.000	2.000	2.000	2.000
52490000	Sonstige Aufwendungen für Sachleistungen	1.301,58	0	2.000	2.000	2.000	2.000
<b>E15</b>	<b>Summe der laufenden Aufwendungen aus Verwaltungstätigkeit</b>	<b>1.301,58</b>	<b>0</b>	<b>2.000</b>	<b>2.000</b>	<b>2.000</b>	<b>2.000</b>
<b>E16</b>	<b>Laufendes Ergebnis aus Verwaltungstätigkeit</b>	<b>-1.121,58</b>	<b>0</b>	<b>-1.830</b>	<b>-1.830</b>	<b>-1.830</b>	<b>-1.830</b>
<b>E19</b>	<b>Saldo der Zins- und sonstigen Finanzerträge und -aufwendungen</b>	<b>0,00</b>	<b>0</b>	<b>0</b>	<b>0</b>	<b>0</b>	<b>0</b>
<b>E20</b>	<b>Ordentliches Ergebnis</b>	<b>-1.121,58</b>	<b>0</b>	<b>-1.830</b>	<b>-1.830</b>	<b>-1.830</b>	<b>-1.830</b>
<b>E21</b>	<b>Außerordentliches Ergebnis</b>	<b>0,00</b>	<b>0</b>	<b>0</b>	<b>0</b>	<b>0</b>	<b>0</b>
<b>E22</b>	<b>Saldo aus internen Leistungsbeziehungen</b>	<b>0,00</b>	<b>0</b>	<b>0</b>	<b>0</b>	<b>0</b>	<b>0</b>
<b>E23</b>	<b>Jahresergebnis (Jahresüberschuss/Jahresfehlbetrag)</b>	<b>-1.121,58</b>	<b>0</b>	<b>-1.830</b>	<b>-1.830</b>	<b>-1.830</b>	<b>-1.830</b>

Produktübersicht		Ergebnis	Ansatz	Ansatz	Planung	Planung	Planung
Leistung	Bezeichnung	2024	2025	2026	2027	2028	2029
in EUR							
28.1.100.08	Seniorenfeier	-1.121,58	0	-1.830	-1.830	-1.830	-1.830

## Erläuterungen zu den Positionen

### Sachkonto

41446000 Zuweisungen und Zuschüsse für lfd. Zwecke Sparkasse  
*Spende der Sparkasse Neuwied für die Durchführung der jährlichen Seniorenfeier*

52490000 Sonstige soziale Leistungen -Seniorenfeier-  
*Im Planansatz enthalten sind die Kosten für die Durchführung der jährlichen Senioren- und Gemeindefeier.*

# Teilergebnisplan 2026

28.1.200

Produktbereich: 28 Heimat- und sonstige Kulturpflege  
 Produktgruppe: 28.1 Heimat- und sonstige Kulturpflege  
 Produkt: 28.1.200 Kulturförderung

Ifd. Nr.	Ertrags- und Aufwandsarten	Ergebnis	Ansatz	Ansatz	Planung	Planung	Planung
		2024	2025	2026	2027	2028	2029
in EUR							
<b>Entstehung des Jahresergebnisses aus ordentlicher und außerordentlicher Tätigkeit</b>							
<b>E8</b>	<b>Summe der laufenden Erträge aus Verwaltungstätigkeit</b>	<b>0,00</b>	<b>0</b>	<b>0</b>	<b>0</b>	<b>0</b>	<b>0</b>
E10	- Aufwendungen für Sach- und Dienstleistungen	628,32	0	1.000	1.000	1.000	1.000
52310000	<i>Unterhaltung der Grundstücke, Außenanlagen, Gebäude und Gebäudeeinrichtungen</i>	628,32	0	1.000	1.000	1.000	1.000
E12	- Zuwendungen, Umlagen und sonstige Transferaufwendungen	750,00	0	1.500	750	750	750
54190000	<i>Zuweisungen und Zuschüsse für Ifd. Zwecke an Sonstige</i>	750,00	0	1.500	750	750	750
<b>E15</b>	<b>Summe der laufenden Aufwendungen aus Verwaltungstätigkeit</b>	<b>1.378,32</b>	<b>0</b>	<b>2.500</b>	<b>1.750</b>	<b>1.750</b>	<b>1.750</b>
<b>E16</b>	<b>Laufendes Ergebnis aus Verwaltungstätigkeit</b>	<b>-1.378,32</b>	<b>0</b>	<b>-2.500</b>	<b>-1.750</b>	<b>-1.750</b>	<b>-1.750</b>
<b>E19</b>	<b>Saldo der Zins- und sonstigen Finanzerträge und -aufwendungen</b>	<b>0,00</b>	<b>0</b>	<b>0</b>	<b>0</b>	<b>0</b>	<b>0</b>
<b>E20</b>	<b>Ordentliches Ergebnis</b>	<b>-1.378,32</b>	<b>0</b>	<b>-2.500</b>	<b>-1.750</b>	<b>-1.750</b>	<b>-1.750</b>
<b>E21</b>	<b>Außerordentliches Ergebnis</b>	<b>0,00</b>	<b>0</b>	<b>0</b>	<b>0</b>	<b>0</b>	<b>0</b>
<b>E22</b>	<b>Saldo aus internen Leistungsbeziehungen</b>	<b>0,00</b>	<b>0</b>	<b>0</b>	<b>0</b>	<b>0</b>	<b>0</b>
<b>E23</b>	<b>Jahresergebnis (Jahresüberschuss/Jahresfehlbetrag)</b>	<b>-1.378,32</b>	<b>0</b>	<b>-2.500</b>	<b>-1.750</b>	<b>-1.750</b>	<b>-1.750</b>

Produktübersicht		Ergebnis	Ansatz	Ansatz	Planung	Planung	Planung
Leistung	Bezeichnung	2024	2025	2026	2027	2028	2029
in EUR							
28.1.200.00	Kulturförderung	-1.378,32	0	-2.500	-1.750	-1.750	-1.750

## Erläuterungen zu den Positionen

### Sachkonto

52310000	Unterhaltung der Grundstücke, Außenanlagen, Gebäude und Gebäudeeinrichtungen - Kulturförderung (Dienstleistung) 1.000 EUR Pauschalansatz Unterhaltung der Grundstücke, Außenanlagen, Gebäude und Gebäudeeinrichtungen - Kulturförderung (Dienstleistung)
54190000	Zuweisungen und sonstige Zuschüsse für Ifd. Zwecke an übrige örtliche Vereine HPL 2026 Da im Jahr 2025 keine Zuschüsse ausgezahlt wurden, werden einmalig in 2026 Zuschüsse für das Jahr 2025 und 2026 ausgezahlt. Davon entfallen auf: 300 EUR = Zuschuss Posaunenchor 300 EUR = Zuschuss Frauensingkreis 300 EUR = Zuschuss Sozial- und Kulturförderkreis 300 EUR = Zuschuss Bürgerinitiative Ü55 plus - Bürgertreff 300 EUR = Zuschuss Förderverein Kindergarten Dernbach  HPL 2027 150 EUR = Zuschuss Posaunenchor 150 EUR = Zuschuss Frauensingkreis 150 EUR = Zuschuss Sozial- und Kulturförderkreis 150 EUR = Zuschuss Bürgerinitiative Ü55 plus - Bürgertreff 150 EUR = Zuschuss Förderverein Kindergarten Dernbach

# Teilergebnisplan 2026

36.6.100

**Produktbereich:** 36 Kinder-, Jugend- und Familienhilfe  
**Produktgruppe:** 36.6 Einrichtungen der Jugendarbeit  
**Produkt:** 36.6.100 Einrichtungen der Jugendarbeit

Ifd. Nr.	Ertrags- und Aufwandsarten	Ergebnis	Ansatz	Ansatz	Planung	Planung	Planung
		2024	2025	2026	2027	2028	2029
in EUR							
<b>Entstehung des Jahresergebnisses aus ordentlicher und außerordentlicher Tätigkeit</b>							
E2	+ Zuwendungen, allgemeine Umlagen und sonstige Transfererträge	0,00	0	2.600	2.580	2.400	2.170
41510000	<i>Erträge aus der Auflösung von Sonderposten aus Zuwendungen</i>	0,00	0	2.600	2.580	2.400	2.170
<b>E8</b>	<b>Summe der laufenden Erträge aus Verwaltungstätigkeit</b>	<b>0,00</b>	<b>0</b>	<b>2.600</b>	<b>2.580</b>	<b>2.400</b>	<b>2.170</b>
E9	- Personal- und Versorgungsaufwendungen	31,20	0	40	40	41	41
50221000	<i>Vergütungen an Arbeitnehmer</i>	24,48	0	30	30	31	31
50420000	<i>Beiträge zur gesetzlichen Sozialversicherung für Arbeitnehmer</i>	6,72	0	10	10	10	10
E10	- Aufwendungen für Sach- und Dienstleistungen	5.436,65	0	7.600	7.600	7.600	7.600
52310000	<i>Unterhaltung der Grundstücke, Außenanlagen, Gebäude und Gebäudeeinrichtungen</i>	4.320,72	0	6.600	6.600	6.600	6.600
52330000	<i>Unterhaltung des Infrastrukturvermögens</i>	1.115,93	0	1.000	1.000	1.000	1.000
E11	- Abschreibungen	0,00	0	80.470	20.410	20.090	19.620
53310000	<i>Abschreibungen auf unbebaute Grundstücke und grundstücksgleiche Rechte -Aussenanlagen etc.-</i>	0,00	0	5.330	5.300	5.020	4.620
53810000	<i>Afa auf Fahrzeuge, Maschinen und technische Anlagen, BGA</i>	0,00	0	75.140	15.110	15.070	15.000
<b>E15</b>	<b>Summe der laufenden Aufwendungen aus Verwaltungstätigkeit</b>	<b>5.467,85</b>	<b>0</b>	<b>88.110</b>	<b>28.050</b>	<b>27.731</b>	<b>27.261</b>
<b>E16</b>	<b>Laufendes Ergebnis aus Verwaltungstätigkeit</b>	<b>-5.467,85</b>	<b>0</b>	<b>-85.510</b>	<b>-25.470</b>	<b>-25.331</b>	<b>-25.091</b>
<b>E19</b>	<b>Saldo der Zins- und sonstigen Finanzerträge und -aufwendungen</b>	<b>0,00</b>	<b>0</b>	<b>0</b>	<b>0</b>	<b>0</b>	<b>0</b>
<b>E20</b>	<b>Ordentliches Ergebnis</b>	<b>-5.467,85</b>	<b>0</b>	<b>-85.510</b>	<b>-25.470</b>	<b>-25.331</b>	<b>-25.091</b>
<b>E21</b>	<b>Außerordentliches Ergebnis</b>	<b>0,00</b>	<b>0</b>	<b>0</b>	<b>0</b>	<b>0</b>	<b>0</b>
<b>E22</b>	<b>Saldo aus internen Leistungsbeziehungen</b>	<b>0,00</b>	<b>0</b>	<b>0</b>	<b>0</b>	<b>0</b>	<b>0</b>
<b>E23</b>	<b>Jahresergebnis (Jahresüberschuss/Jahresfehlbetrag)</b>	<b>-5.467,85</b>	<b>0</b>	<b>-85.510</b>	<b>-25.470</b>	<b>-25.331</b>	<b>-25.091</b>

Produktübersicht		Ergebnis	Ansatz	Ansatz	Planung	Planung	Planung
Leistung	Bezeichnung	2024	2025	2026	2027	2028	2029
in EUR							
36.6.100.03	Kinderspielplätze etc.	-5.467,85	0	-85.510	-25.470	-25.331	-25.091

## Erläuterungen zu den Positionen

### Sachkonto

41510000	Erträge aus der Auflösung von Sonderposten aus Zuwendungen <i>Erträge aus der Auflösung von Sonderposten aus Zuwendungen lt. E+S (Spielplätze)</i>
50221000	Dienstbezüge und dergleichen - Arbeitnehmer - <i>Lohnkosten Gemeindearbeiter</i>
52310000	Unterhaltung der Grundstücke, Außenanlagen, Gebäude und Gebäudeeinrichtungen (Dienstleistung) <i>6.600 EUR Dienstleistung Unterhaltung Spielplätze</i>
52330000	Unterhaltung Kinderspielplätze <i>Pauschalansatz Unterhaltung der Kinderspielplätze</i>
53310000	Abschreibungen auf unbebaute Grundstücke und grundstücksgleiche Rechte -Aussenanlagen etc.- <i>Afa lt. E+S auf unbebaute Grundstücke (Spielplätze)</i>
53810000	Afa auf Fahrzeuge, Maschinen und technische Anlagen, BGA <i>Afa lt. E+S auf Fahrzeuge, Maschinen und techn. Anlagen (Spielplätze)</i>

# Teilergebnisplan 2026

51.1.200

**Produktbereich:** 51 Räumliche Planung und Entwicklung  
**Produktgruppe:** 51.1 Räumliche Planungs- und Entwicklungsmaßnahmen  
**Produkt:** 51.1.200 Städtebauliche Planung (Bebauungspläne etc.)

Ifd. Nr.	Ertrags- und Aufwandsarten	Ergebnis	Ansatz	Ansatz	Planung	Planung	Planung
		2024	2025	2026	2027	2028	2029
in EUR							
<b>Entstehung des Jahresergebnisses aus ordentlicher und außerordentlicher Tätigkeit</b>							
<b>E8</b>	<b>Summe der laufenden Erträge aus Verwaltungstätigkeit</b>	0,00	0	0	0	0	0
E14	- Sonstige laufende Aufwendungen	0,00	0	31.500	0	0	0
56255000	Aufwendungen für die Erstellung von Bebauungsplänen	0,00	0	31.500	0	0	0
<b>E15</b>	<b>Summe der laufenden Aufwendungen aus Verwaltungstätigkeit</b>	0,00	0	31.500	0	0	0
<b>E16</b>	<b>Laufendes Ergebnis aus Verwaltungstätigkeit</b>	0,00	0	-31.500	0	0	0
<b>E19</b>	<b>Saldo der Zins- und sonstigen Finanzerträge und -aufwendungen</b>	0,00	0	0	0	0	0
<b>E20</b>	<b>Ordentliches Ergebnis</b>	0,00	0	-31.500	0	0	0
<b>E21</b>	<b>Außerordentliches Ergebnis</b>	0,00	0	0	0	0	0
<b>E22</b>	<b>Saldo aus internen Leistungsbeziehungen</b>	0,00	0	0	0	0	0
<b>E23</b>	<b>Jahresergebnis (Jahresüberschuss/Jahresfehlbetrag)</b>	0,00	0	-31.500	0	0	0

Produktübersicht		Ergebnis	Ansatz	Ansatz	Planung	Planung	Planung
Leistung	Bezeichnung	2024	2025	2026	2027	2028	2029
in EUR							
51.1.200.00	Städtebauliche Planung (Bebauungspläne etc.)	0,00	0	-31.500	0	0	0

## Erläuterungen zu den Positionen

### Sachkonto

56255000 Sächlicher Aufwand der Bauleitplanung

HPL 2026

31.500 EUR *Bebauungsplan einschl. Landschaftsplan, Umweltprüfung, Umweltbericht, Artenschutzrechtliche Vorprüfung, Tachymetrische Geländeaufnahme und Lärmgutachten für die Entwicklung des Baugebietes "Althohl"*

*Die Haushaltsmittel waren teilweise bereits in Vorjahren veranschlagt. Da eine erneute Offenlage notwendig wird und noch nicht alle Gutachterkosten abgerechnet wurden, erfolgt hier eine erneute Veranschlagung.*

**Teilergebnisplan 2026****54.1.100**

**Produktbereich:** 54 Verkehrsflächen und -anlagen, ÖPNV  
**Produktgruppe:** 54.1 Gemeindestraßen  
**Produkt:** 54.1.100 Gemeindestraßen

lfd. Nr.	Ertrags- und Aufwandsarten	Ergebnis	Ansatz	Ansatz	Planung	Planung	Planung
		2024	2025	2026	2027	2028	2029
in EUR							
<b>Entstehung des Jahresergebnisses aus ordentlicher und außerordentlicher Tätigkeit</b>							
E2	+ Zuwendungen, allgemeine Umlagen und sonstige Transfererträge	0,00	0	31.010	31.010	29.770	29.770
41510000	<i>Erträge aus der Auflösung von Sonderposten aus Zuwendungen</i>	<i>0,00</i>	<i>0</i>	<i>31.010</i>	<i>31.010</i>	<i>29.770</i>	<i>29.770</i>
E4	+ Öffentlich-rechtliche Leistungsentgelte	0,00	0	21.460	33.480	32.770	32.460
43710000	<i>Erträge aus der Auflösung von Sonderposten für Beiträge und ähnlichen Entgelte</i>	<i>0,00</i>	<i>0</i>	<i>21.460</i>	<i>33.480</i>	<i>32.770</i>	<i>32.460</i>
E6	+ Kostenerstattungen und Kostenumlagen	8.459,66	0	0	0	0	0
44290000	<i>Kostenerstattungen und Kostenumlagen von Sonstigen</i>	<i>8.459,66</i>	<i>0</i>	<i>0</i>	<i>0</i>	<i>0</i>	<i>0</i>
E7	+ Sonstige laufende Erträge	45.253,03	0	38.000	38.000	38.000	38.000
46250000	<i>Konzessionsabgaben</i>	<i>45.210,09</i>	<i>0</i>	<i>38.000</i>	<i>38.000</i>	<i>38.000</i>	<i>38.000</i>
46999000	<i>Sonstige Erträge für Vorjahre (alle Ertragsarten)</i>	<i>42,94</i>	<i>0</i>	<i>0</i>	<i>0</i>	<i>0</i>	<i>0</i>
<b>E8</b>	<b>Summe der laufenden Erträge aus Verwaltungstätigkeit</b>	<b>53.712,69</b>	<b>0</b>	<b>90.470</b>	<b>102.490</b>	<b>100.540</b>	<b>100.230</b>
E9	- Personal- und Versorgungsaufwendungen	518,68	0	430	435	439	443
50221000	<i>Vergütungen an Arbeitnehmer</i>	<i>423,76</i>	<i>0</i>	<i>350</i>	<i>354</i>	<i>357</i>	<i>361</i>
50420000	<i>Beiträge zur gesetzlichen Sozialversicherung für Arbeitnehmer</i>	<i>94,92</i>	<i>0</i>	<i>80</i>	<i>81</i>	<i>82</i>	<i>82</i>
E10	- Aufwendungen für Sach- und Dienstleistungen	57.926,96	0	128.300	94.260	94.523	94.788
52200000	<i>Aufwendungen für Energie / Wasser / Abwasser / Abfall</i>	<i>26.950,00</i>	<i>0</i>	<i>20.000</i>	<i>20.200</i>	<i>20.402</i>	<i>20.606</i>
52310000	<i>Unterhaltung der Grundstücke, Außenanlagen, Gebäude und Gebäudeeinrichtungen</i>	<i>12.802,02</i>	<i>0</i>	<i>13.000</i>	<i>13.000</i>	<i>13.000</i>	<i>13.000</i>
52320000	<i>Bewirtschaftung der Grundstücke, Außenanlagen, Gebäude und Gebäudeeinrichtungen</i>	<i>2.238,39</i>	<i>0</i>	<i>6.000</i>	<i>6.060</i>	<i>6.121</i>	<i>6.182</i>
52330000	<i>Unterhaltung des Infrastrukturvermögens</i>	<i>15.936,55</i>	<i>0</i>	<i>89.300</i>	<i>55.000</i>	<i>55.000</i>	<i>55.000</i>
E11	- Abschreibungen	0,00	0	118.670	120.510	113.940	113.550
53210000	<i>Abschreibung auf immaterielle Vermögensgegenstände</i>	<i>0,00</i>	<i>0</i>	<i>7.360</i>	<i>7.010</i>	<i>7.010</i>	<i>7.010</i>
53410000	<i>Abschreibung auf bebaute Grundstücke und grundstücksgleiche Rechte</i>	<i>0,00</i>	<i>0</i>	<i>3.020</i>	<i>3.020</i>	<i>3.020</i>	<i>3.020</i>
53510000	<i>Afa auf das Infrastrukturverm. (einschließlich Grundstücke und grundstücksgl. Rechte)</i>	<i>0,00</i>	<i>0</i>	<i>108.290</i>	<i>110.480</i>	<i>103.910</i>	<i>103.520</i>
E12	- Zuwendungen, Umlagen und sonstige Transferaufwendungen	57.716,30	0	58.000	58.000	58.000	58.000
54131000	<i>Zuweisungen und Zuschüsse für lfd. Zwecke an Eigenbetriebe</i>	<i>57.716,30</i>	<i>0</i>	<i>58.000</i>	<i>58.000</i>	<i>58.000</i>	<i>58.000</i>
E14	- Sonstige laufende Aufwendungen	4.875,40	0	5.000	5.000	5.000	5.000
56999000	<i>Sonstige Aufwendungen für Vorjahre (alle Aufwandsarten)</i>	<i>4.875,40</i>	<i>0</i>	<i>5.000</i>	<i>5.000</i>	<i>5.000</i>	<i>5.000</i>
<b>E15</b>	<b>Summe der laufenden Aufwendungen aus Verwaltungstätigkeit</b>	<b>121.037,34</b>	<b>0</b>	<b>310.400</b>	<b>278.205</b>	<b>271.902</b>	<b>271.781</b>
<b>E16</b>	<b>Laufendes Ergebnis aus Verwaltungstätigkeit</b>	<b>-67.324,65</b>	<b>0</b>	<b>-219.930</b>	<b>-175.715</b>	<b>-171.362</b>	<b>-171.551</b>
<b>E19</b>	<b>Saldo der Zins- und sonstigen Finanzerträge und -aufwendungen</b>	<b>0,00</b>	<b>0</b>	<b>0</b>	<b>0</b>	<b>0</b>	<b>0</b>
<b>E20</b>	<b>Ordentliches Ergebnis</b>	<b>-67.324,65</b>	<b>0</b>	<b>-219.930</b>	<b>-175.715</b>	<b>-171.362</b>	<b>-171.551</b>
<b>E21</b>	<b>Außerordentliches Ergebnis</b>	<b>0,00</b>	<b>0</b>	<b>0</b>	<b>0</b>	<b>0</b>	<b>0</b>
<b>E22</b>	<b>Saldo aus internen Leistungsbeziehungen</b>	<b>0,00</b>	<b>0</b>	<b>0</b>	<b>0</b>	<b>0</b>	<b>0</b>
<b>E23</b>	<b>Jahresergebnis (Jahresüberschuss/Jahresfehlbetrag)</b>	<b>-67.324,65</b>	<b>0</b>	<b>-219.930</b>	<b>-175.715</b>	<b>-171.362</b>	<b>-171.551</b>

# Teilergebnisplan 2026

54.1.100

**Produktbereich:** 54 Verkehrsflächen und -anlagen, ÖPNV  
**Produktgruppe:** 54.1 Gemeindestraßen  
**Produkt:** 54.1.100 Gemeindestraßen

Produktübersicht		Ergebnis	Ansatz	Ansatz	Planung	Planung	Planung
Leistung	Bezeichnung	2024	2025	2026	2027	2028	2029
in EUR							
54.1.100.01	Straßen und Gehwege, Plätze und Wege, Brücken und Unterführungen, inkl. Verkehrsausstattung Straßenreinigung, Winterdienst und Straßenoberflächenentwässerung	-73.452,35	0	-177.180	-137.825	-133.270	-133.295
54.1.100.02	Straßenbeleuchtung an Straßen, Wegen und Plätzen	-34.249,93	0	-75.750	-70.890	-71.092	-71.256
54.1.100.06	Konzessionsabgaben	40.377,63	0	33.000	33.000	33.000	33.000

## Erläuterungen zu den Positionen

### Sachkonto

41510000	Erträge aus der Auflösung von Sonderposten aus Zuwendungen <i>Erträge aus der Auflösung von Sonderposten aus Zuwendungen lt. E+S (Gemeindestraßen)</i>
43710000	Erträge aus der Auflösung von Sonderposten für Beiträge und ähnlichen Entgelte <i>Erträge aus der Auflösung von Sonderposten aus Beiträgen lt. E+S (Gemeindestraßen - Anliegerbeiträge)</i>
46250000	Konzessionsabgaben Strom- UND Gasversorger <i>Konzessionsabgabe Süwag und Gasversorgung</i>
50221000	Dienstbezüge und dergleichen - Arbeitnehmer - <i>Lohnkosten Gemeindearbeiter</i>
52200000	Bewirtschaftung Straßenbeleuchtung -Strombezug etc.- <i>Strombezugskosten für die Straßenbeleuchtung</i>
52310000	Unterhaltung der Grundstücke, Außenanlagen, Gebäude und Gebäudeeinrichtungen (Dienstleistung) <i>13.000 EUR Pauschalansatz Dienstleistung</i>
52320000	Bewirtschaftungskosten Gemeindestraße -insbesondere Winterdienst- <i>Winterdienst Gemeindestraßen</i>
52330000	Unterhaltung Gemeindestraßen, Wege und Plätze <i>HPL 2026</i> <i>6.000 EUR Unterhaltungs- und Erhaltungskosten an Gemeindestraßen, Wegen und Plätzen</i> <i>jährlicher Pauschalansatz</i> <i>4.000 EUR Rissessanierung</i> <i>20.000 EUR Sanierung Querrinnen Ringstraße</i> <i>4.000 EUR Erstaufnahme und Erstellung Baumkataster</i> <i>1.000 EUR Jährliche Baumfäll- und Pflegearbeiten</i> <i>800 EUR Brückenprüfung (Stützmauer)</i>  <i>HPL 2027</i> <i>6.000 EUR Unterhaltungs- und Erhaltungskosten an Gemeindestraßen, Wegen und Plätzen</i> <i>jährlicher Pauschalansatz</i> <i>1.500 EUR Regelkontrolle Baumkataster</i> <i>1.000 EUR Jährliche Baumfäll- und Pflegearbeiten</i>
	Unterhaltung des sonstigen unbeweglichen Vermögens <i>HPL 2026</i> <i>500 EUR Leistungen Syna</i> <i>20.000 EUR Wartungs- und Betriebsführung</i> <i>6.000 EUR Standsicherheitsüberprüfung</i> <i>20.000 EUR Servicefälle/Tiefbau</i> <i>7.000 EUR Anfahrtschutz Straßenmasten Ringstraße/Hochstraße</i>  <i>HPL 2026</i> <i>500 EUR Leistungen Syna</i> <i>20.000 EUR Wartungs- und Betriebsführung</i> <i>6.000 EUR Standsicherheitsüberprüfung</i> <i>20.000 EUR Servicefälle/Tiefbau</i>
53210000	Abschreibung auf immaterielle Vermögensgegenstände <i>Afa lt. E+S auf immaterielle Vermögensgegenstände (Investitionskostenbeteiligung für Straßenoberflächenentwässerung)</i>
53410000	Abschreibung auf bebaute Grundstücke und grundstücksgleiche Rechte <i>Afa lt. E+S Buswarteallen</i>
53510000	Afa auf das Infrastrukturverm. (einschließlich Grundstücke und grundstücksgl. Rechte) <i>Afa lt. E+S auf das Infrastrukturvermögen (Straßenaufbau)</i> Afa auf das Infrastrukturverm. (einschließlich Grundstücke und grundstücksgl. Rechte) <i>Afa lt. E+S auf das Infrastrukturvermögen (Straßenbeleuchtung)</i>
54131000	Straßenoberflächenentwässerung Gemeindestraßen - jährlich laufende Beiträge- <i>Abgeltung der Kosten für die Einleitung der Oberflächenabwässer in die Kanalisation (0,95 €/m²)</i>
56999000	Sonstige Aufwendungen für Vorjahre - Elektrizitätsversorgung <i>5.000 EUR Erstattungen für Konzessionsabgaben der Vorjahre nach Abrechnung</i>

# Teilergebnisplan 2026

54.2.100

**Produktbereich:** 54 Verkehrsflächen und -anlagen, ÖPNV  
**Produktgruppe:** 54.2 Kreisstraßen  
**Produkt:** 54.2.100 Kreisstraßen

Ifd. Nr.	Ertrags- und Aufwandsarten	Ergebnis	Ansatz	Ansatz	Planung	Planung	Planung
		2024	2025	2026	2027	2028	2029
in EUR							
<b>Entstehung des Jahresergebnisses aus ordentlicher und außerordentlicher Tätigkeit</b>							
E4	+ Öffentlich-rechtliche Leistungsentgelte	0,00	0	480	0	0	0
43710000	Erträge aus der Auflösung von Sonderposten für Beiträge und ähnlichen Entgelte	0,00	0	480	0	0	0
<b>E8</b>	<b>Summe der laufenden Erträge aus Verwaltungstätigkeit</b>	<b>0,00</b>	<b>0</b>	<b>480</b>	<b>0</b>	<b>0</b>	<b>0</b>
E10	- Aufwendungen für Sach- und Dienstleistungen	117,81	0	1.000	1.000	1.000	1.000
52330000	Unterhaltung des Infrastrukturvermögens	117,81	0	1.000	1.000	1.000	1.000
E11	- Abschreibungen	0,00	0	980	0	0	0
53510000	Afa auf das Infrastrukturverm. (einschließlich Grundstücke und grundstücksgl. Rechte)	0,00	0	980	0	0	0
<b>E15</b>	<b>Summe der laufenden Aufwendungen aus Verwaltungstätigkeit</b>	<b>117,81</b>	<b>0</b>	<b>1.980</b>	<b>1.000</b>	<b>1.000</b>	<b>1.000</b>
<b>E16</b>	<b>Laufendes Ergebnis aus Verwaltungstätigkeit</b>	<b>-117,81</b>	<b>0</b>	<b>-1.500</b>	<b>-1.000</b>	<b>-1.000</b>	<b>-1.000</b>
<b>E19</b>	<b>Saldo der Zins- und sonstigen Finanzerträge und -aufwendungen</b>	<b>0,00</b>	<b>0</b>	<b>0</b>	<b>0</b>	<b>0</b>	<b>0</b>
<b>E20</b>	<b>Ordentliches Ergebnis</b>	<b>-117,81</b>	<b>0</b>	<b>-1.500</b>	<b>-1.000</b>	<b>-1.000</b>	<b>-1.000</b>
<b>E21</b>	<b>Außerordentliches Ergebnis</b>	<b>0,00</b>	<b>0</b>	<b>0</b>	<b>0</b>	<b>0</b>	<b>0</b>
<b>E22</b>	<b>Saldo aus internen Leistungsbeziehungen</b>	<b>0,00</b>	<b>0</b>	<b>0</b>	<b>0</b>	<b>0</b>	<b>0</b>
<b>E23</b>	<b>Jahresergebnis (Jahresüberschuss/Jahresfehlbetrag)</b>	<b>-117,81</b>	<b>0</b>	<b>-1.500</b>	<b>-1.000</b>	<b>-1.000</b>	<b>-1.000</b>

Produktübersicht		Ergebnis	Ansatz	Ansatz	Planung	Planung	Planung
Leistung	Bezeichnung	2024	2025	2026	2027	2028	2029
in EUR							
54.2.100.01	Gehwege an Kreisstraßen inkl. Verkehrsausstattung und Straßenoberflächenentwässerung	-117,81	0	-1.500	-1.000	-1.000	-1.000

## Erläuterungen zu den Positionen

### Sachkonto

43710000	Erträge aus der Auflösung von Sonderposten für Beiträge und ähnlichen Entgelte <i>Erträge aus der Auflösung von Sonderposten für Beiträge lt. E+S (Anliegerbeiträge für Gehwege an K-Straßen)</i>
52330000	Straßenunterhaltung Nebenanlagen Kreisstraßen <i>1.000 EUR jährlicher Pauschalansatz Dienstleistung</i>
53510000	Afa auf das Infrastrukturverm. (einschließlich Grundstücke und grundstücksgl. Rechte) <i>Afa lt. E+S auf das Infrastrukturvermögen (Gehwege an K-Straßen)</i>

# Teilergebnisplan 2026

55.1.100

**Produktbereich:** 55 Natur- und Landschaftspflege  
**Produktgruppe:** 55.1 Öffentliches Grün, Landschaftsbau (soweit keinem anderen Produkt zuzuordnen)  
**Produkt:** 55.1.100 Öffentliches Grün, Landschaftsbau

Ifd. Nr.	Ertrags- und Aufwandsarten	Ergebnis	Ansatz	Ansatz	Planung	Planung	Planung
		2024	2025	2026	2027	2028	2029
in EUR							
<b>Entstehung des Jahresergebnisses aus ordentlicher und außerordentlicher Tätigkeit</b>							
E2	+ Zuwendungen, allgemeine Umlagen und sonstige Transfererträge	1.000,00	0	1.000	1.000	1.000	1.000
41444000	Zuweisungen und Zuschüsse für Ifd. Zwecke von Zweckverbänden	1.000,00	0	1.000	1.000	1.000	1.000
E7	+ Sonstige laufende Erträge	0,00	0	1.000	0	0	0
46999000	Sonstige Erträge für Vorjahre (alle Ertragsarten)	0,00	0	1.000	0	0	0
<b>E8</b>	<b>Summe der laufenden Erträge aus Verwaltungstätigkeit</b>	<b>1.000,00</b>	<b>0</b>	<b>2.000</b>	<b>1.000</b>	<b>1.000</b>	<b>1.000</b>
E9	- Personal- und Versorgungsaufwendungen	93,84	0	100	101	102	103
50221000	Vergütungen an Arbeitnehmer	73,44	0	80	81	82	82
50420000	Beiträge zur gesetzlichen Sozialversicherung für Arbeitnehmer	20,40	0	20	20	20	21
E10	- Aufwendungen für Sach- und Dienstleistungen	13.736,36	0	11.500	11.500	11.500	11.500
52310000	Unterhaltung der Grundstücke, Außenanlagen, Gebäude und Gebäudeeinrichtungen	13.227,45	0	10.000	10.000	10.000	10.000
52330000	Unterhaltung des Infrastrukturvermögens	508,91	0	1.500	1.500	1.500	1.500
E11	- Abschreibungen	0,00	0	60	60	60	50
53310000	Abschreibungen auf unbebaute Grundstücke und grundstücksgleiche Rechte -Aussenanlagen etc.-	0,00	0	60	60	60	50
<b>E15</b>	<b>Summe der laufenden Aufwendungen aus Verwaltungstätigkeit</b>	<b>13.830,20</b>	<b>0</b>	<b>11.660</b>	<b>11.661</b>	<b>11.662</b>	<b>11.653</b>
<b>E16</b>	<b>Laufendes Ergebnis aus Verwaltungstätigkeit</b>	<b>-12.830,20</b>	<b>0</b>	<b>-9.660</b>	<b>-10.661</b>	<b>-10.662</b>	<b>-10.653</b>
<b>E19</b>	<b>Saldo der Zins- und sonstigen Finanzerträge und -aufwendungen</b>	<b>0,00</b>	<b>0</b>	<b>0</b>	<b>0</b>	<b>0</b>	<b>0</b>
<b>E20</b>	<b>Ordentliches Ergebnis</b>	<b>-12.830,20</b>	<b>0</b>	<b>-9.660</b>	<b>-10.661</b>	<b>-10.662</b>	<b>-10.653</b>
<b>E21</b>	<b>Außerordentliches Ergebnis</b>	<b>0,00</b>	<b>0</b>	<b>0</b>	<b>0</b>	<b>0</b>	<b>0</b>
<b>E22</b>	<b>Saldo aus internen Leistungsbeziehungen</b>	<b>0,00</b>	<b>0</b>	<b>0</b>	<b>0</b>	<b>0</b>	<b>0</b>
<b>E23</b>	<b>Jahresergebnis (Jahresüberschuss/Jahresfehlbetrag)</b>	<b>-12.830,20</b>	<b>0</b>	<b>-9.660</b>	<b>-10.661</b>	<b>-10.662</b>	<b>-10.653</b>

Produktübersicht		Ergebnis	Ansatz	Ansatz	Planung	Planung	Planung
Leistung	Bezeichnung	2024	2025	2026	2027	2028	2029
in EUR							
55.1.100.00	Öffentliches Grün, Landschaftsbau	-12.830,20	0	-9.660	-10.661	-10.662	-10.653

## Erläuterungen zu den Positionen

### Sachkonto

41444000	Jährliche Zuweisungen und Zuschüsse für Ifd. Zwecke vom Kirchspiel Urbach <i>Jährliche Zuwendung vom Kirchspiel Urbach zur Ortsverschönerung</i>
46999000	Sonstige Erträge für Vorjahre (alle Ertragsarten) <i>HPL 2026</i> <i>1.000 EUR</i> <i>Jährliche Zuwendung vom Kirchspiel Urbach zur Ortsverschönerung für das Jahr 2025</i>  <i>Aufgrund der fehlenden Haushaltssatzung war der Zweckverband Kirchspiel Urbach das gesamte Jahr 2025 in der vorläufigen Haushaltsführung nach § 99 GemO. Die Zuwendung konnte daher nicht in 2025 ausgezahlt werden. Die Kirchspielsgemeinden erhalten im Jahr 2026 die Zuwendung für das Jahr 2025.</i>
50221000	Dienstbezüge und dergleichen - Arbeitnehmer - <i>Lohnkosten Gemeindearbeiter</i>
52310000	Unterhaltung der Grundstücke, Außenanlagen, Gebäude und Gebäudeeinrichtungen (Dienstleistung) <i>Material- und Dienstleistungsaufwand für die Ortsverschönerung</i>
52330000	Unterhaltung des sonstigen unbeweglichen Vermögens <i>1.500 EUR jährlicher Pauschalansatz Heimatpflege/Ortsverschönerung (Pflanzen etc.)</i>

# Teilergebnisplan 2026

55.5.100

Produktbereich: 55 Natur- und Landschaftspflege  
 Produktgruppe: 55.5 Land- u. Forstwirtschaft, Weinbau  
 Produkt: 55.5.100 Kommunale Forstwirtschaft

Ifd. Nr.	Ertrags- und Aufwandsarten	Ergebnis	Ansatz	Ansatz	Planung	Planung	Planung
		2024	2025	2026	2027	2028	2029
in EUR							
<b>Entstehung des Jahresergebnisses aus ordentlicher und außerordentlicher Tätigkeit</b>							
E5	+ Privatrechtliche Leistungsentgelte	10.930,00	0	10.930	10.930	10.930	10.930
44120000	Mieten und Pachten	10.930,00	0	10.930	10.930	10.930	10.930
<b>E8</b>	<b>Summe der laufenden Erträge aus Verwaltungstätigkeit</b>	<b>10.930,00</b>	<b>0</b>	<b>10.930</b>	<b>10.930</b>	<b>10.930</b>	<b>10.930</b>
<b>E15</b>	<b>Summe der laufenden Aufwendungen aus Verwaltungstätigkeit</b>	<b>0,00</b>	<b>0</b>	<b>0</b>	<b>0</b>	<b>0</b>	<b>0</b>
<b>E16</b>	<b>Laufendes Ergebnis aus Verwaltungstätigkeit</b>	<b>10.930,00</b>	<b>0</b>	<b>10.930</b>	<b>10.930</b>	<b>10.930</b>	<b>10.930</b>
<b>E19</b>	<b>Saldo der Zins- und sonstigen Finanzerträge und -aufwendungen</b>	<b>0,00</b>	<b>0</b>	<b>0</b>	<b>0</b>	<b>0</b>	<b>0</b>
<b>E20</b>	<b>Ordentliches Ergebnis</b>	<b>10.930,00</b>	<b>0</b>	<b>10.930</b>	<b>10.930</b>	<b>10.930</b>	<b>10.930</b>
<b>E21</b>	<b>Außerordentliches Ergebnis</b>	<b>0,00</b>	<b>0</b>	<b>0</b>	<b>0</b>	<b>0</b>	<b>0</b>
<b>E22</b>	<b>Saldo aus internen Leistungsbeziehungen</b>	<b>0,00</b>	<b>0</b>	<b>0</b>	<b>0</b>	<b>0</b>	<b>0</b>
<b>E23</b>	<b>Jahresergebnis (Jahresüberschuss/Jahresfehlbetrag)</b>	<b>10.930,00</b>	<b>0</b>	<b>10.930</b>	<b>10.930</b>	<b>10.930</b>	<b>10.930</b>

Produktübersicht		Ergebnis	Ansatz	Ansatz	Planung	Planung	Planung
Leistung	Bezeichnung	2024	2025	2026	2027	2028	2029
in EUR							
55.5.100.02	Jagdwesen	10.930,00	0	10.930	10.930	10.930	10.930

## Erläuterungen zu den Positionen

### Sachkonto

44120000 Mieten und Pachten  
*Jagdpachteinnahmen für zwei Reviere der Ortsgemeinde Dernbach*

# Teilergebnisplan 2026

55.5.900

Produktbereich: 55 Natur- und Landschaftspflege  
 Produktgruppe: 55.5 Land- u. Forstwirtschaft, Weinbau  
 Produkt: 55.5.900 Feldwege, Landwirtschaftswege, Wirtschaftswege

Ifd. Nr.	Ertrags- und Aufwandsarten	Ergebnis	Ansatz	Ansatz	Planung	Planung	Planung
		2024	2025	2026	2027	2028	2029
in EUR							
<b>Entstehung des Jahresergebnisses aus ordentlicher und außerordentlicher Tätigkeit</b>							
E2	+ Zuwendungen, allgemeine Umlagen und sonstige Transfererträge	0,00	0	6.500	4.220	4.220	4.220
41510000	<i>Erträge aus der Auflösung von Sonderposten aus Zuwendungen</i>	0,00	0	6.500	4.220	4.220	4.220
E5	+ Privatrechtliche Leistungsentgelte	0,00	0	21.530	21.280	21.280	21.280
44310000	<i>Erträge aus der Auflösung von Sonderposten für Baukostenzuschüsse und ähnliche Entgelte</i>	0,00	0	21.530	21.280	21.280	21.280
<b>E8</b>	<b>Summe der laufenden Erträge aus Verwaltungstätigkeit</b>	<b>0,00</b>	<b>0</b>	<b>28.030</b>	<b>25.500</b>	<b>25.500</b>	<b>25.500</b>
E10	- Aufwendungen für Sach- und Dienstleistungen	3.220,15	0	10.930	10.930	10.930	10.930
52330000	<i>Unterhaltung des Infrastrukturvermögens</i>	3.220,15	0	10.930	10.930	10.930	10.930
E11	- Abschreibungen	0,00	0	28.050	25.510	25.510	25.510
53510000	<i>Afa auf das Infrastrukturverm. (einschließlich Grundstücke und grundstücksgl. Rechte)</i>	0,00	0	28.050	25.510	25.510	25.510
E14	- Sonstige laufende Aufwendungen	7.709,85	0	0	0	0	0
56590000	<i>Sonstige Aufwendungen</i>	7.709,85	0	0	0	0	0
<b>E15</b>	<b>Summe der laufenden Aufwendungen aus Verwaltungstätigkeit</b>	<b>10.930,00</b>	<b>0</b>	<b>38.980</b>	<b>36.440</b>	<b>36.440</b>	<b>36.440</b>
<b>E16</b>	<b>Laufendes Ergebnis aus Verwaltungstätigkeit</b>	<b>-10.930,00</b>	<b>0</b>	<b>-10.950</b>	<b>-10.940</b>	<b>-10.940</b>	<b>-10.940</b>
<b>E19</b>	<b>Saldo der Zins- und sonstigen Finanzerträge und -aufwendungen</b>	<b>0,00</b>	<b>0</b>	<b>0</b>	<b>0</b>	<b>0</b>	<b>0</b>
<b>E20</b>	<b>Ordentliches Ergebnis</b>	<b>-10.930,00</b>	<b>0</b>	<b>-10.950</b>	<b>-10.940</b>	<b>-10.940</b>	<b>-10.940</b>
<b>E21</b>	<b>Außerordentliches Ergebnis</b>	<b>0,00</b>	<b>0</b>	<b>0</b>	<b>0</b>	<b>0</b>	<b>0</b>
<b>E22</b>	<b>Saldo aus internen Leistungsbeziehungen</b>	<b>0,00</b>	<b>0</b>	<b>0</b>	<b>0</b>	<b>0</b>	<b>0</b>
<b>E23</b>	<b>Jahresergebnis (Jahresüberschuss/Jahresfehlbetrag)</b>	<b>-10.930,00</b>	<b>0</b>	<b>-10.950</b>	<b>-10.940</b>	<b>-10.940</b>	<b>-10.940</b>

Produktübersicht		Ergebnis	Ansatz	Ansatz	Planung	Planung	Planung
Leistung	Bezeichnung	2024	2025	2026	2027	2028	2029
in EUR							
55.5.900.00	Feldwege, Landwirtschaftswege, Wirtschaftswege	-10.930,00	0	-10.950	-10.940	-10.940	-10.940

## Erläuterungen zu den Positionen

### Sachkonto

41510000	Erträge aus der Auflösung von Sonderposten aus Zuwendungen <i>Erträge aus der Auflösung von Sonderposten aus Zuwendungen lt. E+S (landwirtschaftl. Wege)</i>
52330000	Unterhaltung des sonstigen unbeweglichen Vermögens <i>Kosten für die Unterhaltung der Feld- und Waldwege in Höhe der Jagdpachteinnahmen, die zweckgebunden hierfür zu verwenden sind.</i>
53510000	Afa auf das Infrastrukturverm. (einschließlich Grundstücke und grundstücksgl. Rechte) <i>Afa lt. E+S auf das Infrastrukturvermögen (landwirtschaftl. Wege)</i>

# Teilergebnisplan 2026

57.1.100

Produktbereich: 57 Wirtschaft und Tourismus  
 Produktgruppe: 57.1 Wirtschaftsförderung  
 Produkt: 57.1.100 Kommunale Wirtschaftsförderung

Ifd. Nr.	Ertrags- und Aufwandsarten	Ergebnis	Ansatz	Ansatz	Planung	Planung	Planung
		2024	2025	2026	2027	2028	2029
in EUR							
<b>Entstehung des Jahresergebnisses aus ordentlicher und außerordentlicher Tätigkeit</b>							
<b>E8</b>	<b>Summe der laufenden Erträge aus Verwaltungstätigkeit</b>	<b>0,00</b>	<b>0</b>	<b>0</b>	<b>0</b>	<b>0</b>	<b>0</b>
E10	- Aufwendungen für Sach- und Dienstleistungen	2.415,12	0	2.000	2.000	2.000	2.000
52310000	<i>Unterhaltung der Grundstücke, Außenanlagen, Gebäude und Gebäudeeinrichtungen</i>	2.415,12	0	2.000	2.000	2.000	2.000
<b>E15</b>	<b>Summe der laufenden Aufwendungen aus Verwaltungstätigkeit</b>	<b>2.415,12</b>	<b>0</b>	<b>2.000</b>	<b>2.000</b>	<b>2.000</b>	<b>2.000</b>
<b>E16</b>	<b>Laufendes Ergebnis aus Verwaltungstätigkeit</b>	<b>-2.415,12</b>	<b>0</b>	<b>-2.000</b>	<b>-2.000</b>	<b>-2.000</b>	<b>-2.000</b>
<b>E19</b>	<b>Saldo der Zins- und sonstigen Finanzerträge und -aufwendungen</b>	<b>0,00</b>	<b>0</b>	<b>0</b>	<b>0</b>	<b>0</b>	<b>0</b>
<b>E20</b>	<b>Ordentliches Ergebnis</b>	<b>-2.415,12</b>	<b>0</b>	<b>-2.000</b>	<b>-2.000</b>	<b>-2.000</b>	<b>-2.000</b>
<b>E21</b>	<b>Außerordentliches Ergebnis</b>	<b>0,00</b>	<b>0</b>	<b>0</b>	<b>0</b>	<b>0</b>	<b>0</b>
<b>E22</b>	<b>Saldo aus internen Leistungsbeziehungen</b>	<b>0,00</b>	<b>0</b>	<b>0</b>	<b>0</b>	<b>0</b>	<b>0</b>
<b>E23</b>	<b>Jahresergebnis (Jahresüberschuss/Jahresfehlbetrag)</b>	<b>-2.415,12</b>	<b>0</b>	<b>-2.000</b>	<b>-2.000</b>	<b>-2.000</b>	<b>-2.000</b>

Produktübersicht		Ergebnis	Ansatz	Ansatz	Planung	Planung	Planung
Leistung	Bezeichnung	2024	2025	2026	2027	2028	2029
in EUR							
57.1.100.01	Industriepark Urbacher Wald	-2.415,12	0	-2.000	-2.000	-2.000	-2.000

## Erläuterungen zu den Positionen

### Sachkonto

52310000 Unterhaltung der Grundstücke etc. I-Park 1 -Gemeinde- (Dienstleistung)  
*Dienstleistung zur Unterhaltung der Grundstücke im I-Park I*

# Teilergebnisplan 2026

57.3.100

Produktbereich: 57 Wirtschaft und Tourismus  
 Produktgruppe: 57.3 Allgemeine Einrichtungen und Unternehmen  
 Produkt: 57.3.100 Allgemeine Einrichtungen und Unternehmen

Ifd. Nr.	Ertrags- und Aufwandsarten	Ergebnis	Ansatz	Ansatz	Planung	Planung	Planung
		2024	2025	2026	2027	2028	2029
in EUR							
<b>Entstehung des Jahresergebnisses aus ordentlicher und außerordentlicher Tätigkeit</b>							
E2	+ Zuwendungen, allgemeine Umlagen und sonstige Transfererträge	0,00	0	18.560	18.390	18.390	18.390
41510000	Erträge aus der Auflösung von Sonderposten aus Zuwendungen	0,00	0	18.560	18.390	18.390	18.390
E5	+ Privatrechtliche Leistungsentgelte	18.445,09	0	14.000	14.140	14.281	14.424
44120000	Mieten und Pachten	18.445,09	0	14.000	14.140	14.281	14.424
E6	+ Kostenerstattungen und Kostenumlagen	85,12	0	0	0	0	0
44290000	Kostenerstattungen und Kostenumlagen von Sonstigen	85,12	0	0	0	0	0
<b>E8</b>	<b>Summe der laufenden Erträge aus Verwaltungstätigkeit</b>	<b>18.530,21</b>	<b>0</b>	<b>32.560</b>	<b>32.530</b>	<b>32.671</b>	<b>32.814</b>
E9	- Personal- und Versorgungsaufwendungen	16.321,22	0	31.570	31.886	32.205	32.526
50221000	Vergütungen an Arbeitnehmer	12.110,69	0	24.300	24.543	24.788	25.036
50320000	Beiträge zu Versorgungskassen für Arbeitnehmer	896,22	0	2.120	2.141	2.163	2.184
50420000	Beiträge zur gesetzlichen Sozialversicherung für Arbeitnehmer	3.314,31	0	5.150	5.202	5.254	5.306
E10	- Aufwendungen für Sach- und Dienstleistungen	21.414,14	0	33.730	30.423	30.617	30.812
52200000	Aufwendungen für Energie / Wasser / Abwasser / Abfall	18.175,01	0	18.180	18.362	18.546	18.730
52310000	Unterhaltung der Grundstücke, Außenanlagen, Gebäude und Gebäudeeinrichtungen	1.906,57	0	14.000	10.500	10.500	10.500
52320000	Bewirtschaftung der Grundstücke, Außenanlagen, Gebäude und Gebäudeeinrichtungen	1.092,32	0	1.050	1.061	1.071	1.082
52370000	Unterhaltung der Betriebs- und Geschäftsausstattung	240,24	0	500	500	500	500
E11	- Abschreibungen	0,00	0	52.170	52.210	52.210	52.150
53410000	Abschreibung auf bebaute Grundstücke und grundstücksgleiche Rechte	0,00	0	39.390	38.930	38.930	38.930
53810000	Afa auf Fahrzeuge, Maschinen und technische Anlagen, BGA	0,00	0	12.780	13.280	13.280	13.220
E14	- Sonstige laufende Aufwendungen	2.305,66	0	2.980	2.933	2.955	2.978
56340000	Telefon, Datenübertragungskosten	91,00	0	660	660	660	660
56410000	Versicherungsbeiträge	2.214,66	0	2.250	2.273	2.295	2.318
56999000	Sonstige Aufwendungen für Vorjahre (alle Aufwandsarten)	0,00	0	70	0	0	0
<b>E15</b>	<b>Summe der laufenden Aufwendungen aus Verwaltungstätigkeit</b>	<b>40.041,02</b>	<b>0</b>	<b>120.450</b>	<b>117.452</b>	<b>117.987</b>	<b>118.466</b>
<b>E16</b>	<b>Laufendes Ergebnis aus Verwaltungstätigkeit</b>	<b>-21.510,81</b>	<b>0</b>	<b>-87.890</b>	<b>-84.922</b>	<b>-85.316</b>	<b>-85.652</b>
<b>E19</b>	<b>Saldo der Zins- und sonstigen Finanzerträge und -aufwendungen</b>	<b>0,00</b>	<b>0</b>	<b>0</b>	<b>0</b>	<b>0</b>	<b>0</b>
<b>E20</b>	<b>Ordentliches Ergebnis</b>	<b>-21.510,81</b>	<b>0</b>	<b>-87.890</b>	<b>-84.922</b>	<b>-85.316</b>	<b>-85.652</b>
<b>E21</b>	<b>Außerordentliches Ergebnis</b>	<b>0,00</b>	<b>0</b>	<b>0</b>	<b>0</b>	<b>0</b>	<b>0</b>
<b>E22</b>	<b>Saldo aus internen Leistungsbeziehungen</b>	<b>0,00</b>	<b>0</b>	<b>0</b>	<b>0</b>	<b>0</b>	<b>0</b>
<b>E23</b>	<b>Jahresergebnis (Jahresüberschuss/Jahresfehlbetrag)</b>	<b>-21.510,81</b>	<b>0</b>	<b>-87.890</b>	<b>-84.922</b>	<b>-85.316</b>	<b>-85.652</b>

Produktübersicht		Ergebnis	Ansatz	Ansatz	Planung	Planung	Planung
Leistung	Bezeichnung	2024	2025	2026	2027	2028	2029
in EUR							
57.3.100.01	Haus "An den Buchen"	-21.510,81	0	-87.890	-84.922	-85.316	-85.652

## Erläuterungen zu den Positionen

### Sachkonto

41510000	Erträge aus der Auflösung von Sonderposten aus Zuwendungen <i>Erträge aus der Auflösung von Sonderposten aus Zuwendungen lt. E+S (Haus an den Buchen)</i>
44120000	Benutzungsgebühren und ähnliche Entgelte Haus "An den Buchen" <i>HPL 2026</i> <i>10.000 EUR Einnahmen aus Vermietung der Räumlichkeiten im " Haus an den Buchen ", Erhöhung aufgrund Anpassung Gebührensatzung ab 2025</i>
	Miete Garagen und Mietwohnung Haus "An den Buchen" <i>4.000 EUR Wohnung "Haus an den Buchen " inkl. Mietnebenkosten</i>
52200000	Aufwendungen für Energie / Wasser / Abwasser / Abfall <i>15.180 EUR Energiekosten "Haus an den Buchen"</i> Aufwendungen für Energie, Wasser, Abwasser, Abfall für Miet- wohnung und Garagen Haus "An den Buchen" <i>180 EUR Abfallbeseitigungsgebühren Wohnung DGH</i>
52310000	Unterhaltung der Grundstücke, Außenanlagen, Gebäude und Gebäudeeinrichtungen (Dienstleistung) <i>8.000 EUR Unterhaltungsaufwand durch Dienstleister</i> Unterhaltung der Grundstücke und baulichen Anlagen <i>HPL 2026</i> <i>2.000 EUR pauschalierte Unterhaltungsaufwendungen am " Haus an den Buchen " inkl. kleinerer Vermögensgegenstände (bis 60 EUR netto)</i> <i>3.500 EUR Austausch der Schließanlage auf ein elektronisches Zugangssystem</i>
	<i>HPL 2027</i> <i>2.000 EUR pauschalierte Unterhaltungsaufwendungen am " Haus an den Buchen " inkl. kleinerer Vermögensgegenstände (bis 60 EUR netto)</i>
	Unterhaltung der Mietwohnung Haus "An den Buchen" <i>500 EUR pauschalierter Unterhaltungsaufwand Mietwohnung "Haus an den Buchen"</i>
52320000	Bewirtschaftung der Grundstücke und baulichen Anlagen -Jugendraum Haus "An den Buchen" <i>150 EUR pauschlierte Bewirtschaftungskosten Jugendraum "Haus an den Buchen"</i> Bewirtschaftung der Grundstücke und baulichen Anlagen <i>800 EUR pauschalierte Bewirtschaftungskosten "Haus an den Buchen"</i> Bewirtschaftung der Mietwohnung und Garagen Haus "An den Buchen" <i>100 EUR pauschalierte Bewirtschaftungskosten Mietwohnung / Garagen "Haus an den Buchen"</i>
52370000	Unterhaltung BGA sowie Kleingeräte, Gebrauchsgegenstände etc. < 60 EUR <i>500 EUR Pauschalansatz für Anschaffungen &lt; 60,00 EUR</i>
53410000	Abschreibung auf bebaute Grundstücke und grundstücksgleiche Rechte <i>Afa lt. E+S auf bebaute Grundstücke (Haus an den Buchen)</i>
53810000	Afa auf Fahrzeuge, Maschinen und technische Anlagen, BGA <i>Afa lt. E+S auf Fahrzeuge, Maschinen und techn. Anlagen, BGA (Haus an den Buchen)</i>
56340000	Geschäftsausgaben <i>660 EUR Gebühren für Glasfaseranschluss Haus an den Buchen.</i>
56999000	Sonstige Aufwendungen für Vorjahre (alle Aufwandsarten) <i>HPL 2026</i> <i>70 EUR Vorlageerstattung OBGM für den Kauf von Reinigungsmitteln im Jahr 2025</i>

# Teilergebnisplan 2026

57.3.200

Produktbereich: 57 Wirtschaft und Tourismus  
 Produktgruppe: 57.3 Allgemeine Einrichtungen und Unternehmen  
 Produkt: 57.3.200 Photovoltaikanlage Haus "An den Buchen"

Ifd. Nr.	Ertrags- und Aufwandsarten	Ergebnis	Ansatz	Ansatz	Planung	Planung	Planung
		2024	2025	2026	2027	2028	2029
in EUR							
<b>Entstehung des Jahresergebnisses aus ordentlicher und außerordentlicher Tätigkeit</b>							
E7	+ Sonstige laufende Erträge	5.287,22	0	4.500	4.500	4.500	4.500
46290000	<i>Sonstige laufende Erträge</i>	5.287,22	0	4.500	4.500	4.500	4.500
<b>E8</b>	<b>Summe der laufenden Erträge aus Verwaltungstätigkeit</b>	<b>5.287,22</b>	<b>0</b>	<b>4.500</b>	<b>4.500</b>	<b>4.500</b>	<b>4.500</b>
E11	- Abschreibungen	0,00	0	1.080	1.080	1.080	1.080
53810000	<i>Afa auf Fahrzeuge, Maschinen und technische Anlagen, BGA</i>	0,00	0	1.080	1.080	1.080	1.080
E14	- Sonstige laufende Aufwendungen	178,50	0	180	182	184	185
56410000	<i>Versicherungsbeiträge</i>	178,50	0	180	182	184	185
<b>E15</b>	<b>Summe der laufenden Aufwendungen aus Verwaltungstätigkeit</b>	<b>178,50</b>	<b>0</b>	<b>1.260</b>	<b>1.262</b>	<b>1.264</b>	<b>1.265</b>
<b>E16</b>	<b>Laufendes Ergebnis aus Verwaltungstätigkeit</b>	<b>5.108,72</b>	<b>0</b>	<b>3.240</b>	<b>3.238</b>	<b>3.236</b>	<b>3.235</b>
<b>E19</b>	<b>Saldo der Zins- und sonstigen Finanzerträge und -aufwendungen</b>	<b>0,00</b>	<b>0</b>	<b>0</b>	<b>0</b>	<b>0</b>	<b>0</b>
<b>E20</b>	<b>Ordentliches Ergebnis</b>	<b>5.108,72</b>	<b>0</b>	<b>3.240</b>	<b>3.238</b>	<b>3.236</b>	<b>3.235</b>
<b>E21</b>	<b>Außerordentliches Ergebnis</b>	<b>0,00</b>	<b>0</b>	<b>0</b>	<b>0</b>	<b>0</b>	<b>0</b>
<b>E22</b>	<b>Saldo aus internen Leistungsbeziehungen</b>	<b>0,00</b>	<b>0</b>	<b>0</b>	<b>0</b>	<b>0</b>	<b>0</b>
<b>E23</b>	<b>Jahresergebnis (Jahresüberschuss/Jahresfehlbetrag)</b>	<b>5.108,72</b>	<b>0</b>	<b>3.240</b>	<b>3.238</b>	<b>3.236</b>	<b>3.235</b>

Produktübersicht		Ergebnis	Ansatz	Ansatz	Planung	Planung	Planung
Leistung	Bezeichnung	2024	2025	2026	2027	2028	2029
in EUR							
57.3.200.00	Photovoltaikanlage Haus "An den Buchen"	5.108,72	0	3.240	3.238	3.236	3.235

## Erläuterungen zu den Positionen

### Sachkonto

46290000	Photovoltaikanlage Erträge aus der Stromablieferung <i>Nettoentgelt aus Energielieferung der Photovoltaikanlage "Haus An den Buchen"</i>
53810000	Afa auf Fahrzeuge, Maschinen und technische Anlagen, BGA <i>Afa lt. E+S auf Fahrzeuge, Maschinen und techn. Anlagen, BGA (Photovoltaikanlage)</i>

# Teilergebnisplan 2026

61.1.100

**Produktbereich:** 61 Allgemeine Finanzwirtschaft  
**Produktgruppe:** 61.1 Steuern, allgemeine Zuweisungen, allgemeine Umlagen  
**Produkt:** 61.1.100 Steuern, allgemeine Zuweisungen, allgemeine Umlagen

Ifd. Nr.	Ertrags- und Aufwandsarten	Ergebnis	Ansatz	Ansatz	Planung	Planung	Planung
		2024	2025	2026	2027	2028	2029
<b>in EUR</b>							
<b>Entstehung des Jahresergebnisses aus ordentlicher und außerordentlicher Tätigkeit</b>							
E1	+ Steuern und ähnliche Abgaben	4.415.041,22	0	3.825.410	3.977.900	4.098.040	4.229.830
40110000	Grundsteuer A	5.008,58	0	5.470	5.450	5.440	5.430
40120000	Grundsteuer B	359.973,04	0	239.200	242.310	245.460	248.650
40130000	Gewerbesteuer	3.245.684,24	0	2.680.000	2.736.280	2.793.740	2.950.190
40210000	Gemeindeanteil an der Einkommensteuer	477.259,65	0	525.240	544.150	561.560	586.830
40220000	Gemeindeanteil an der Umsatzsteuer	258.568,81	0	316.060	389.070	429.530	374.980
40330000	Hundesteuer	5.538,50	0	4.980	4.980	4.980	4.980
40521000	Familienleistungsausgleich	63.008,40	0	54.460	55.660	57.330	58.770
E7	+ Sonstige laufende Erträge	1.384.572,92	0	2.280.700	1.122.420	0	0
46612000	Erträge aus der Auflösung von Sonderposten	1.384.572,92	0	2.280.700	1.122.420	0	0
<b>E8</b>	<b>Summe der laufenden Erträge aus Verwaltungstätigkeit</b>	<b>5.799.614,14</b>	<b>0</b>	<b>6.106.110</b>	<b>5.100.320</b>	<b>4.098.040</b>	<b>4.229.830</b>
E12	- Zuwendungen, Umlagen und sonstige Transferaufwendungen	3.937.119,55	0	5.095.080	3.780.870	3.893.870	4.009.290
54310000	Gewerbesteuerumlage	305.852,55	0	223.340	228.030	232.820	245.850
54412000	Finanzausgleichsumlage	151.698,00	0	338.050	210.410	212.510	214.640
54421000	Allgemeine Umlagen an Landkreise	1.725.979,00	0	2.393.600	1.757.360	1.813.150	1.865.860
54423000	Allgemeine Umlagen an Verbandsgemeinden	1.753.590,00	0	2.140.090	1.585.070	1.635.390	1.682.940
E14	- Sonstige laufende Aufwendungen	0,00	0	1.222.420	0	0	0
56560000	Einstellungen und Zuschreibungen in die Sonderposten	0,00	0	1.222.420	0	0	0
<b>E15</b>	<b>Summe der laufenden Aufwendungen aus Verwaltungstätigkeit</b>	<b>3.937.119,55</b>	<b>0</b>	<b>6.317.500</b>	<b>3.780.870</b>	<b>3.893.870</b>	<b>4.009.290</b>
<b>E16</b>	<b>Laufendes Ergebnis aus Verwaltungstätigkeit</b>	<b>1.862.494,59</b>	<b>0</b>	<b>-211.390</b>	<b>1.319.450</b>	<b>204.170</b>	<b>220.540</b>
<b>E19</b>	<b>Saldo der Zins- und sonstigen Finanzerträge und -aufwendungen</b>	<b>0,00</b>	<b>0</b>	<b>0</b>	<b>0</b>	<b>0</b>	<b>0</b>
<b>E20</b>	<b>Ordentliches Ergebnis</b>	<b>1.862.494,59</b>	<b>0</b>	<b>-211.390</b>	<b>1.319.450</b>	<b>204.170</b>	<b>220.540</b>
<b>E21</b>	<b>Außerordentliches Ergebnis</b>	<b>0,00</b>	<b>0</b>	<b>0</b>	<b>0</b>	<b>0</b>	<b>0</b>
<b>E22</b>	<b>Saldo aus internen Leistungsbeziehungen</b>	<b>0,00</b>	<b>0</b>	<b>0</b>	<b>0</b>	<b>0</b>	<b>0</b>
<b>E23</b>	<b>Jahresergebnis (Jahresüberschuss/Jahresfehlbetrag)</b>	<b>1.862.494,59</b>	<b>0</b>	<b>-211.390</b>	<b>1.319.450</b>	<b>204.170</b>	<b>220.540</b>

Produktübersicht		Ergebnis	Ansatz	Ansatz	Planung	Planung	Planung
Leistung	Bezeichnung	2024	2025	2026	2027	2028	2029
<b>in EUR</b>							
61.1.100.00	Steuern, allgemeine Zuweisungen, allgemeine Umlagen	1.862.494,59	0	-211.390	1.319.450	204.170	220.540

## Erläuterungen zu den Positionen

### Sachkonto

46612000	Erträge aus der Auflösung von Sonderposten <i>Auflösungsertrag aus Sonderposten zum Ausgleich zukünftiger Umlageverpflichtungen aus der Verbandsgemeindeumlage, der Kreisumlage sowie der Finanzausgleichsumlage</i>
54421000	Kreisumlage <i>Kreisumlage 43% zzgl. Progression</i>
54423000	Verbandsgemeindeumlage <i>Verbandsgemeindeumlage</i>
56560000	Einstellungen und Zuschreibungen in die Sonderposten <i>Sonderposten zum Ausgleich zukünftiger Umlageverpflichtungen aus der Verbandsgemeindeumlage, der Kreisumlage sowie der Finanzausgleichsumlage</i>

# Teilergebnisplan 2026

61.2.100

Produktbereich: 61 Allgemeine Finanzwirtschaft  
 Produktgruppe: 61.2 Sonstige allgemeine Finanzwirtschaft  
 Produkt: 61.2.100 Sonstige allgemeine Finanzwirtschaft

Ifd. Nr.	Ertrags- und Aufwandsarten	Ergebnis	Ansatz	Ansatz	Planung	Planung	Planung
		2024	2025	2026	2027	2028	2029
in EUR							
<b>Entstehung des Jahresergebnisses aus ordentlicher und außerordentlicher Tätigkeit</b>							
<b>E8</b>	<b>Summe der laufenden Erträge aus Verwaltungstätigkeit</b>	<b>0,00</b>	<b>0</b>	<b>0</b>	<b>0</b>	<b>0</b>	<b>0</b>
E14	- Sonstige laufende Aufwendungen	874,25	0	0	0	0	0
56551000	Einzelwertberichtigung	874,25	0	0	0	0	0
<b>E15</b>	<b>Summe der laufenden Aufwendungen aus Verwaltungstätigkeit</b>	<b>874,25</b>	<b>0</b>	<b>0</b>	<b>0</b>	<b>0</b>	<b>0</b>
<b>E16</b>	<b>Laufendes Ergebnis aus Verwaltungstätigkeit</b>	<b>-874,25</b>	<b>0</b>	<b>0</b>	<b>0</b>	<b>0</b>	<b>0</b>
E17	+ Zinserträge und sonstige Finanzerträge	10.595,94	0	15.000	13.000	12.000	11.000
47200000	Zinsen aus Stundungen und Verrentungen	623,00	0	0	0	0	0
47400000	Erträge aus Beteiligungen ohne assoziierte Unternehmen	18,94	0	0	0	0	0
47900000	Sonstige Zinsen und ähnliche Erträge	0,00	0	5.000	3.000	2.000	1.000
47920000	Vollverzinsung aus Gewerbesteuer (§ 233a AO)	9.954,00	0	10.000	10.000	10.000	10.000
E18	- Zinsaufwendungen und sonstige Finanzaufwendungen	5.133,10	0	13.200	12.990	12.380	11.950
57511000	Zinsaufwendungen und sonstige Finanzaufwendungen an Banken	2.590,69	0	1.980	1.650	1.320	970
57514000	Zinsaufwendungen und sonstige Finanzaufwendungen an Girozentralen/Landesbanken	1.357,41	0	1.220	1.340	1.060	980
57910000	Sonstige Zinsen und sonstige Finanzaufwendungen aus der Vollverzinsung der Gewerbesteuer (§ 233a AO)	1.185,00	0	10.000	10.000	10.000	10.000
<b>E19</b>	<b>Saldo der Zins- und sonstigen Finanzerträge und -aufwendungen</b>	<b>5.462,84</b>	<b>0</b>	<b>1.800</b>	<b>10</b>	<b>-380</b>	<b>-950</b>
<b>E20</b>	<b>Ordentliches Ergebnis</b>	<b>4.588,59</b>	<b>0</b>	<b>1.800</b>	<b>10</b>	<b>-380</b>	<b>-950</b>
<b>E21</b>	<b>Außerordentliches Ergebnis</b>	<b>0,00</b>	<b>0</b>	<b>0</b>	<b>0</b>	<b>0</b>	<b>0</b>
<b>E22</b>	<b>Saldo aus internen Leistungsbeziehungen</b>	<b>0,00</b>	<b>0</b>	<b>0</b>	<b>0</b>	<b>0</b>	<b>0</b>
<b>E23</b>	<b>Jahresergebnis (Jahresüberschuss/Jahresfehlbetrag)</b>	<b>4.588,59</b>	<b>0</b>	<b>1.800</b>	<b>10</b>	<b>-380</b>	<b>-950</b>

Produktübersicht		Ergebnis	Ansatz	Ansatz	Planung	Planung	Planung
Leistung	Bezeichnung	2024	2025	2026	2027	2028	2029
in EUR							
61.2.100.00	Sonstige allgemeine Finanzwirtschaft	4.588,59	0	1.800	10	-380	-950

## Erläuterungen zu den Positionen

### Sachkonto

47900000	Sonstige Zinsen und ähnliche Erträge Anteilige Zinsen aus Einheitskasse
47920000	Verzinsung von Steuernachforderungen Verzinsung von Steuernachforderungen und Steuererstattungen getrennt nach Einnahmen und Ausgaben
57910000	GewSt Verzinsung Ausgabe Verzinsung von Steuernachforderungen und Steuererstattungen getrennt nach Einnahmen und Ausgaben

## Stellenplan Ortsgemeinde Dernbach für das Jahr 2026

A. Ortsgemeinde nach Teilhaushalten B. Sondervermögen nach Betriebszweigen C. Zusammenfassung	Bes.-/ Entgeltgruppe	Zahl der Stellen f.d. HHj. 2026	Zahl der Stellen für das Haushaltsvorjahr		Stellenvermerke und Erläuterungen
			Soll 2025	Ist (tatsächl. Besetzung) am 30.06. 2025	
<b>Teilhaushalt 1 Allgemeiner Teil</b>					
<b><u>Liegenschaften</u></b>					
<b><u>1. Beschäftigte</u></b>					
Gemeindearbeiter	E-Gr. 3	0,00	0,00	0,00	<b>Produkt 1142-1</b> sonstige unbebaute Grundstücke
<b><u>Einrichtungen der Jugendarbeit</u></b>					
<b><u>1. Beschäftigte</u></b>					
Gemeindearbeiter	E-Gr. 3	0,00	0,00	0,00	<b>Produkt 3661-3</b> Kinderspielplätze
<b><u>Gemeindestraßen</u></b>					
<b><u>1. Beschäftigte</u></b>					
Gemeindearbeiter	E-Gr. 3	0,00	0,00	0,00	<b>Produkt 5411</b> Straßen
<b><u>Öffentliches Grün, Landschaftsbau</u></b>					
<b><u>1. Beschäftigte</u></b>					
Gemeindearbeiter	E-Gr. 3	0,00	0,00	0,00	<b>Produkt 5511</b> Ortsverschönerung
<b><u>Allgemeine Einrichtungen und Unternehmen</u></b>					
<b><u>1. Beschäftigte</u></b>					
Geringfügig Beschäftigte (Hausmeisterin)	pauschal	0,46	0,879	0,46	<b>Produkt 5731</b> Haus "An den Buchen"
<b><u>Summe Beamte u. Beschäftigte</u></b>		<b><u>0,46</u></b>	<b><u>0,879</u></b>	<b><u>0,46</u></b>	
<b><u>im Teilhaushalt 1</u></b>					
<b>Teilhaushalt 6 Zentrale Finanzdienstleistungen</b>					
keine Beamten / Beschäftigten					
<b><u>Summe Beamte u. Beschäftigte</u></b>		<b><u>0,00</u></b>	<b><u>0,00</u></b>	<b><u>0,00</u></b>	
<b><u>im Teilhaushalt 6</u></b>					
<b><u>Summe Beamte und Beschäftigte</u></b>		<b><u>0,46</u></b>	<b><u>0,88</u></b>	<b><u>0,46</u></b>	
<b><u>alle Teilhaushalte</u></b>					

**Übersicht  
über die aus Verpflichtungsermächtigungen voraussichtlich fällig werdenden Auszahlungen**

Verpflichtungsermächtigungen (gem. § 1 Abs. 1 Nr. 4 GemHVO) <sup>1</sup>	Planungs- daten des Haushalts- folgejahres	Planungs- daten des zweiten Haushalts- folgejahres	Planungs- daten des dritten Haushalts- folgejahres	Planungs- daten der weiteren Haushalts- folgejahre
	in € <sup>2</sup>			
im Haushaltsjahr 2026	325.000	0	0	0
im Haushaltsjahr 2027	0	0	0	0
im Haushaltsjahr 2028	0	0	0	0
im Haushaltsjahr 2029	0	0	0	0
<b>Summe</b>	<b>0</b>	<b>0</b>	<b>0</b>	<b>0</b>
Gesamtbetrag der Investitionskredite (ohne zinslose Kredite und Kredite zur Umschuldung)	0	0	0	0

<sup>1</sup> Es sind in chronologischer Reihenfolge das Haushaltsjahr und alle Haushaltsvorjahre aufzuführen, in denen Verpflichtungsermächtigungen veranschlagt waren, aus deren Inanspruchnahme Auszahlungen fällig werden.

<sup>2</sup> Angaben können auch in 1.000 € erfolgen.

**Übersicht zur Beurteilung der dauernden Leistungsfähigkeit  
(Berechnung der sog. "freien Finanzspitze"; Ausgleich Finanzhaushalt)**

lfd. Nr.	Einzahlungs- und Auszahlungsarten	Ergebnisse des Haushaltsvorjahres (ungeprüft)	Vorläufiges Ergebnis des Haushaltsvorjahres (ungeprüft)	Ansatz des Haushaltsjahres	Planungsdaten des Haushaltsfolgejahres	Planungsdaten des zweiten Haushaltsfolgejahres	Planungsdaten des dritten Haushaltsfolgejahres	
		2024	2025	2026	2027	2028	2029	
		in € <sup>2</sup>						
Entstehungsrechnung	1	Saldo der ordentlichen und außerordentlichen Ein- und Auszahlungen (§ 2 Abs. 1 Satz 1 Posten F23 GemHVO)	einschließlich Zinsauszahlungen für bereits genehmigte Kredite			einschließlich Zinsauszahlungen für bereits genehmigte Kredite und für geplante, aber noch nicht genehmigte Kredite		
			418.616	2.285.722	-1.625.620	-90.848	-84.872	-69.849
	2	abzüglich Auszahlungen zur planmäßigen Tilgung von bereits genehmigten Investitionskrediten (§ 2 Abs. 1 Satz 1 Posten F36 GemHVO)	13.277	13.651	14.050	14.460	14.870	15.300
	3	<b>Zwischensumme</b>	405.339	2.272.071	-1.639.670	-105.308	-99.742	-85.149
Verwendungsrechnung	4	abzüglich Auszahlungen zur planmäßigen Tilgung von geplanten, aber noch nicht genehmigten Investitionskrediten (§ 2 Abs. 1 Satz 1 Posten F36 GemHVO)	X		0	0	0	0
	5	<b>"freie Finanzspitze" (Ziel in allen Jahren: <sup>3</sup> 0</b>	405.339	2.272.071	-1.639.670	-105.308	-99.742	-85.149

Endfällige Kredite	
2026	102.764,00 €
2027	0,00 €
2028	0,00 €
später	81.579,32 €

Stand der Kredite zur Liquiditätssicherung <sup>3</sup>				
	0	0	0	0

<sup>1</sup> Ergebnisse des Haushaltsvorjahres, sofern vorliegend.

<sup>2</sup> Angaben können auch in 1.000 € erfolgen.

<sup>3</sup> Bei Ortsgemeinden Stand der Verbindlichkeiten gegenüber der Verbandsgemeinde im Rahmen der Einheitskasse, bei Verbandsgemeinden nur den auf ihren Haushalt entfallenden Anteil.

## **Bewirtschaftungsregeln**

Gem. § 16 Abs. 1 GemHVO sind die Ansätze innerhalb des Teilergebnishaushaltes kraft Gesetz gegenseitig deckungsfähig, soweit sich durch Haushaltsvermerk nichts anderes ergibt.

Abweichend von dieser gesetzlichen Regelung werden folgende Deckungsvermerke festgelegt:

1. Personalaufwand

Die Personalaufwendungen werden für gegenseitig deckungsfähig erklärt (Kontengruppen 50 und 51).

2. Die Einnahmen aus der Jagdpacht (Produkt/Sachkonto 55510002/4412 werden zweckgebunden für die Aufwendungen zur Unterhaltung von Feld- und Waldwegen (Produkt/Sachkonto 55590000/5233) verwendet

3. Die Aufwendungen für Energie / Wasser / Abwasser / Abfall, Unterhaltung und Bewirtschaftung (Kontenart 522 und 523) sind gegenseitig deckungsfähig.

4. Die verbleibenden Ansätze sind grundsätzlich nicht deckungsfähig; im Einzelfall können gesonderte Entscheidungen getroffen werden (ÜPL/APL).

<b>Übersicht über den Stand der Kreditaufnahmen und ähnlicher Vorgänge <sup>2)</sup></b>				
Ifd. Nr.	Art (gem. § 47 Abs. 5 Nr. 4 GemHVO)	Stand Beginn Haushaltsvorjahr	Voraussichtlicher Stand zu Beginn des Haushaltsjahres	Voraussichtlicher Stand zum Ende des Haushaltsjahres
		in €		
1	Anleihen	0,00	0,00	0,00
2	Verbindlichkeiten aus Kreditaufnahmen für Investitionen <sup>2)</sup>	212.044,32	198.393,32	184.343,32
3	Verbindlichkeiten aus Kreditaufnahmen zur Liquiditätssicherung <sup>2)3)</sup>	0,00	0,00	0,00
4	Verbindlichkeiten aus Vorgängen, die Kreditaufnahmen wirtschaftlich gleichkommen <sup>4)</sup>	0,00	0,00	0,00
<b>5</b>	<b>Summe der Kreditaufnahmen</b>	<b>212.044,32</b>	<b>198.393,32</b>	<b>184.343,32</b>

<sup>2)</sup> Hierzu zählen auch Kredite, die von Beteiligungsunternehmen, Sondervermögen oder ähnlichen Tochterorganisationen aufgenommen

<sup>3)</sup> Bei Ortsgemeinden: Verbindlichkeiten gegenüber der Verbandsgemeinde im Rahmen der Einheitskasse.

<sup>4)</sup> Hierunter sind Verbindlichkeiten aus kreditähnlichen Rechtsgeschäften anzusehen, aus denen eine Zahlungsverpflichtung der Gemeinde begründet wurde, die einer Kreditaufnahme wirtschaftlich gleichkommt und die mit der Investitionstätigkeit der Gemeinde in Verbindung stehen. Hierzu zählen bspw. Leasingsverträge, ÖPP-Maßnahmen, Leibrentenverträge, Stundungsvereinbarungen aus Kauf-, Dienst- oder Werkverträgen, Schuldübernahmen, Gewährung von Schuldendiensthilfen an Dritte.

Die voraussichtliche Verschuldung pro Kopf der Bevölkerung beträgt bei Einwohnern (Stand: 30.06.2025) per 31.12.2026	1.102
an Investitionskrediten	180,03 €
an Liquiditätskrediten	0,00 €

Die durchschnittliche Pro-Kopf-Verschuldung innerhalb des Landes Rheinland-Pfalz beträgt per 31.12.2023 in Ortsgemeinden mit 1.000 bis 3.000 Einwohnern	
an Investitionskrediten	586,00 €
an Liquiditätskrediten	355,00 €

## Übersicht über die Entwicklung der Jahresergebnisse

(gemäß § 2 Abs. 1 Posten E23 GemHVO)

	Ergebnishaushalte (Ansatz des Haushaltsjahres)	Jahr	Betrag
			in € <sup>1</sup>
1	5. Haushaltsvorjahr (festgestelltes Jahresergebnis)	2021	-257.902,61
2	4. Haushaltsvorjahr (festgestelltes Jahresergebnis)	2022	767.955,77
3	3. Haushaltsvorjahr (festgestelltes Jahresergebnis)	2023	-906.448,99
4	2. Haushaltsvorjahr (vorläufiges Jahresergebnis)	2024	1.788.898,36
5	1. Haushaltsvorjahr (vorläufiges Jahresergebnis)	2025	2.471.977,64
6	Jahresergebnis (Ansatz des Haushaltsjahres)	2026	-760.010,00
<b>7</b>	<b>Zwischensumme</b>		3.104.470,17
8	1. Haushaltsfolgejahr (Planung)	2027	908.612,00
10	2. Haushaltsfolgejahr (Planung)	2028	-203.402,00
11	3. Haushaltsfolgejahr (Planung)	2029	-187.889,00
<b>12</b>	<b>Summe</b>		3.621.791,17

<sup>1</sup> Angaben können auch in 1.000 € erfolgen.

**Anmerkung:**

Die Jahresabschlüsse für die Jahre 2022 bis 2025 liegen noch nicht vor, es handelt sich um das ungeprüfte Ergebnis.

Übersicht über die Entwicklung der Finanzmittelüberschüsse und -fehlbeträge					
lfd. Nr.	Ergebnis (zu § 93 Abs. 4 GemO)	Jahr	Saldo der ordentlichen und außerordentlichen Ein- und Auszahlungen § 2 Abs. 1 Satz 1 Posten F23 GemHVO)	./. planmäßige Tilgung (§ 2 Abs. 1 Satz 1 Posten F36 GemHVO)	= Betrag
1	aus Haushaltsvorjahren vorzutragende Beträge davon aus:				
2	5. Haushaltsvorjahr (festgestelltes Jahresergebnis)	2021	-257.834,58	9.994,67	-267.829,25
3	4. Haushaltsvorjahr (festgestelltes Jahresergebnis)	2022	966.753,86	12.566,23	954.187,63
4	3. Haushaltsvorjahr (festgestelltes Jahresergebnis)	2023	389.138,96	12.915,52	376.223,44
5	2. Haushaltsvorjahr (vorläufiges Jahresergebnis)	2024	418.616,20	13.276,98	405.339,22
6	1. Haushaltsvorjahr (vorläufiges Jahresergebnis)	2025	2.285.722,32	13.651,00	2.272.071,32
7	Jahresergebnis (Ansatz des Haushaltsjahres)	2026	-1.625.620,00	14.050,00	-1.639.670,00
<b>8</b>	<b>vorzutragender Betrag</b>				<b>2.100.322,36</b>
9	geplanter Vortrag 1. Haushaltsfolgejahr (Planung)	2027	-90.848,00	14.460,00	-105.308,00
10	geplanter Vortrag 2. Haushaltsfolgejahr (Planung)	2028	-84.872,00	14.870,00	-99.742,00
11	geplanter Vortrag 3. Haushaltsfolgejahr (Planung)	2029	-69.849,00	15.300,00	-85.149,00
<b>12</b>	<b>Summe</b>				<b>1.810.123,36</b>

<sup>1</sup> Angaben können auch in 1.000 € erfolgen.

**Anmerkung:**

Die Jahresabschlüsse für die Jahre 2022 bis 2025 liegen noch nicht vor, es handelt sich um das ungeprüfte Ergebnis.

<b>Übersicht über die Entwicklung des Eigenkapitals</b>			
lfd. Nr.	<b>Ergebnis</b> (gem. § 2 Abs. 1 Satz 1 Posten E 23 GemHVO)	Betrag	nachrichtlich: aufgelaufenes Eigenkapital
			in € <sup>1)</sup>
1	Eigenkapital zum 31.12. des dritten Haushaltsvorjahres		5.446.170,95
2	+ Vorläufiges Jahresergebnis des Haushaltsvorjahres	1.788.898,36	7.235.069,31
3	+ Vorläufiges Jahresergebnis des Haushaltsvorjahres	2.471.977,64	9.707.046,95
4	+ Ansatz für Jahresergebnis des Haushaltsjahres	-760.010,00	8.947.036,95
5	+ geplantes Jahresergebnis des Haushaltsfolgejahres	908.612,00	9.855.648,95
6	+ geplantes Jahresergebnis des 2. Haushaltsfolgejahres	-203.402,00	9.652.246,95
7	+ geplantes Jahresergebnis des 3. Haushaltsfolgejahres	-187.889,00	9.464.357,95

1 Angaben können auch in 1.000 € erfolgen.

**Hinweis:**

Die Jahresabschlüsse für die Jahre 2022-2025 liegen bisher noch nicht vor. Es handelt sich um das vorläufige Ergebnis.

**Bilanz 2022****Aktiva Passiva**

Bezeichnung		Stand zum 31.12.2021	Stand zum 31.12.2022	Differenz
in EUR				
<b>1</b>	<b>Anlagevermögen</b>	<b>7.406.948,89</b>	<b>7.761.903,10</b>	<b>354.954,21</b>
<b>1.1</b>	<b>Immaterielle Vermögensgegenstände</b>	<b>213.314,82</b>	<b>205.745,69</b>	<b>-7.569,13</b>
1.1.1	Gewerbliche Schutzrechte und ähnliche Rechte und Werte sowie Lizenzen an solchen Rechten und Werten	0,00	0,00	0,00
1.1.2	Geleistete Zuwendungen	102.298,15	102.298,15	0,00
	01210000 Immaterielle Vermögensgegenstände aus geleisteten Zuwendungen mit mehrjähriger Zweckbindung	102.298,15	102.298,15	0,00
1.1.3	Gezahlte Investitionszuschüsse	111.016,67	103.447,54	-7.569,13
	01310000 Investitionskostenbeteiligung Straßenoberflächenentwässerung	111.016,67	103.447,54	-7.569,13
1.1.4	Geschäfts- oder Firmenwert	0,00	0,00	0,00
1.1.5	Anzahlungen auf immaterielle Vermögensgegenstände	0,00	0,00	0,00
<b>1.2</b>	<b>Sachanlagen</b>	<b>3.995.340,72</b>	<b>4.357.864,06</b>	<b>362.523,34</b>
1.2.1	Wald, Forsten	3.371,43	3.371,43	0,00
	02140000 Gehölz	3.317,83	3.317,83	0,00
	02190000 Sonstige	53,60	53,60	0,00
1.2.2	Sonstige unbebaute Grundstücke und grundstücksgleiche Rechte	509.814,23	508.309,09	-1.505,14
	02220000 Parkanlagen	4.474,53	4.474,53	0,00
	02250000 Kinderspielplätze	205.984,77	198.263,63	-7.721,14
	02290000 Sonstige	308,14	308,14	0,00
	02310000 Ackerland	58.301,11	58.301,11	0,00
	02340000 Weideland	75.231,26	75.231,26	0,00
	02350000 Streuobstwiesen	26.712,86	26.712,86	0,00
	02390000 Sonstige	20.589,30	20.589,30	0,00
	02610000 Flüsse und Bäche	11.164,28	11.164,28	0,00
	02690000 Sonstige	29,92	29,92	0,00
	02950000 Kompostplätze, Wertstoffsammelplätze	1.602,09	1.602,09	0,00
	02960000 Bauland	98.701,40	104.917,40	6.216,00
	02970000 Splitterparzellen an Drittgrundstücken	2.672,63	2.672,63	0,00
	02990000 sonstige unbebaute Grundstücke	4.041,94	4.041,94	0,00
1.2.3	Bebaute Grundstücke und grundstücksgleiche Rechte	994.168,82	963.881,32	-30.287,50
	03190000 sonstige Wohnbauten	10.641,87	10.641,87	0,00
	03210000 Kindertagesstätten	14.934,43	14.934,43	0,00
	03910000 Gemeinschafts-, Bürgerhäuser, Stadthallen	662.042,32	640.706,43	-21.335,89
	03930000 Bahnhöfe, Buswartehallen, sonstige Warthallen	64.183,19	61.165,35	-3.017,84
	03950000 Brand- und Katastrophenschutzeinrichtungen	21.395,14	20.648,96	-746,18
	03980000 sonstige Gebäude Bauhof	220.971,87	215.784,28	-5.187,59
1.2.4	Infrastrukturvermögen	2.292.101,51	2.153.654,69	-138.446,82
	04150000 Stützbauwerke	6.284,92	6.173,52	-111,40
	04824000 Gemeindestraßen	1.784.058,69	1.681.881,52	-102.177,17
	04825000 Gehwege	41.431,88	40.456,10	-975,78
	04826000 Straßenbegleitgrün	11.145,10	11.145,10	0,00
	04831000 Fußwege	6.874,71	6.874,71	0,00

Bezeichnung		Stand zum 31.12.2021	Stand zum 31.12.2022	Differenz
in EUR				
<b>1</b>	<b>Eigenkapital</b>	<b>5.584.664,17</b>	<b>6.352.619,94</b>	<b>767.955,77</b>
1.1	Kapitalrücklage	5.842.566,78	5.584.664,17	-257.902,61
	20100000 Kapitalrücklage	5.842.566,78	5.584.664,17	-257.902,61
1.2	Sonstige Rücklagen	0,00	0,00	0,00
1.3	Jahresüberschuss / Jahresfehlbetrag	-257.902,61	767.955,77	1.025.858,38
	00099979 Jahresüberschuss / Jahresfehlbetrag (Ergebnisrechnung)	-257.902,61	767.955,77	1.025.858,38
	20300000 Ergebnisvortrag	0,00	0,00	0,00
1.4	Nicht durch Eigenkapital gedeckter Fehlbetrag	0,00	0,00	0,00
<b>2</b>	<b>Sonderposten</b>	<b>1.698.188,83</b>	<b>1.845.745,45</b>	<b>147.556,62</b>
2.1	Sonderposten für Belastungen aus dem kommunalen Finanzausgleich	0,00	253.047,36	253.047,36
	22000000 Sonderposten für Belastungen aus dem kommunalen Finanzausgleich	0,00	253.047,36	253.047,36
2.2	Sonderposten zum Anlagevermögen	1.698.188,83	1.592.698,09	-105.490,74
	23142000 Sonst. SoPo aus Zuwend. vom Land (u.a auch InvSchlZuw., soweit für Inv. verwendet)	709.887,11	661.967,19	-47.919,92
	23143000 Sonstige Sonderposten aus Zuwendungen von Gemeinden und Gemeindeverbänden	41.140,01	38.465,80	-2.674,21
	23144000 Sonstige Sonderposten aus Zuwendungen von Zweckverbänden	28.623,35	27.003,02	-1.620,33
	23151000 Sonstige Sonderposten aus Zuwendungen von privaten Unternehmen	227,41	221,66	-5,75
	23159000 Sonstige Sonderposten aus Zuwendungen vom sonstigen privaten Bereich	320,09	238,36	-81,73
	23249000 Sonstige Sonderposten aus Beiträgen und ähnlichen Entgelten von sonstigen öffentlichen Bereich	285.902,90	261.935,90	-23.967,00
	23250000 Sonstige Sonderposten aus Beiträgen und ähnlichen Entgelten vom privaten Bereich	318.865,36	289.643,56	-29.221,80
	23310000 Anzahlungen auf Sonderposten aus Zuwendungen	313.222,60	313.222,60	0,00
2.2.1	Sonderposten aus Zuwendungen	780.197,97	727.896,03	-52.301,94
	23142000 Sonst. SoPo aus Zuwend. vom Land (u.a auch InvSchlZuw., soweit für Inv. verwendet)	709.887,11	661.967,19	-47.919,92
	23143000 Sonstige Sonderposten aus Zuwendungen von Gemeinden und Gemeindeverbänden	41.140,01	38.465,80	-2.674,21
	23144000 Sonstige Sonderposten aus Zuwendungen von Zweckverbänden	28.623,35	27.003,02	-1.620,33
	23151000 Sonstige Sonderposten aus Zuwendungen von privaten Unternehmen	227,41	221,66	-5,75
	23159000 Sonstige Sonderposten aus Zuwendungen vom sonstigen privaten Bereich	320,09	238,36	-81,73
2.2.2	Sonderposten aus Beiträgen und ähnlichen Entgelten	604.768,26	551.579,46	-53.188,80
	23249000 Sonstige Sonderposten aus Beiträgen und ähnlichen Entgelten von sonstigen öffentlichen Bereich	285.902,90	261.935,90	-23.967,00
	23250000 Sonstige Sonderposten aus Beiträgen und ähnlichen Entgelten vom privaten Bereich	318.865,36	289.643,56	-29.221,80
2.2.3	Sonderposten aus Anzahlungen für Anlagevermögen	313.222,60	313.222,60	0,00
	23310000 Anzahlungen auf Sonderposten aus Zuwendungen	313.222,60	313.222,60	0,00
2.3	Sonderposten für den Gebührenaussgleich	0,00	0,00	0,00
2.4	Sonderposten mit Rücklageanteil	0,00	0,00	0,00
2.5	Sonderposten aus Grabnutzungsentgelten	0,00	0,00	0,00
2.6	Sonderposten aus Anzahlungen für Grabnutzungsentgelte	0,00	0,00	0,00
2.7	Sonstige Sonderposten	0,00	0,00	0,00
<b>3</b>	<b>Rückstellungen</b>	<b>121.890,00</b>	<b>39.052,00</b>	<b>-82.838,00</b>

**Bilanz 2022****Aktiva Passiva**

Bezeichnung	Stand zum	Stand zum	Differenz
	31.12.2021	31.12.2022	
in EUR			
04834000 landwirtschaftliche Wege	427.045,70	392.949,02	-34.096,68
04836000 forstwirtschaftliche Wege	2.403,50	2.403,50	0,00
04839000 sonstige Wege	6.577,31	6.577,31	0,00
04841000 Parkplätze	1.146,81	1.146,81	0,00
04870000 Straßenbeleuchtung	5.132,89	4.047,10	-1.085,79
1.2.5 Bauten auf fremdem Grund und Boden	0,00	0,00	0,00
1.2.6 Kunstgegenstände, Denkmäler	0,00	0,00	0,00
1.2.7 Maschinen, technische Anlagen, Fahrzeuge	128.292,20	117.981,13	-10.311,07
07110000 Dienstfahrzeuge	104.317,16	96.110,52	-8.206,64
07150000 Sonderfahrzeuge (z.B. Grabbagger, Straßenreinigung)	1,00	1,00	0,00
07180000 Zusatzgeräte für Fahrzeuge	2.214,49	1.639,41	-575,08
07210000 Energieversorgung	19.772,24	18.698,63	-1.073,61
07290000 Sonstige Maschinen u. technische Anlagen	1.986,31	1.530,57	-455,74
07310000 Betriebsvorrichtungen	1,00	1,00	0,00
1.2.8 Betriebs- und Geschäftsausstattung	20.576,37	18.831,11	-1.745,26
08210000 Betriebsausstattung	249,77	215,32	-34,45
08220000 Geschäftsausstattung	18.518,58	17.125,33	-1.393,25
08290000 sonstige Betriebs- und Geschäftsausstattung	1.808,02	1.490,46	-317,56
1.2.9 Pflanzen und Tiere	19.675,43	19.006,58	-668,85
08510000 Sonstige Pflanzungen	19.675,43	19.006,58	-668,85
1.2.10 Geleistete Anzahlungen, Anlagen im Bau	27.340,73	572.828,71	545.487,98
09630000 Anlagen im Bau Baumaßnahmen	27.340,73	572.828,71	545.487,98
<b>1.3 Finanzanlagen</b>	<b>3.198.293,35</b>	<b>3.198.293,35</b>	<b>0,00</b>
1.3.1 Anteile an verbundenen Unternehmen	0,00	0,00	0,00
1.3.2 Ausleihungen an verbundene Unternehmen	0,00	0,00	0,00
1.3.3 Beteiligungen	0,00	0,00	0,00
1.3.4 Ausleihungen an Unternehmen, mit denen ein Beteiligungsverhältnis besteht	0,00	0,00	0,00
1.3.5 Sondervermögen, Zweckverbände, Anstalten des öffentlichen Rechts, rechtsfähige kommunale Stiftungen	3.198.293,35	3.198.293,35	0,00
12310000 Zweckverbände	3.198.293,35	3.198.293,35	0,00
1.3.6 Ausleihungen an Sondervermögen, Zweckverbände, Anstalten des öffentlichen Rechts, rechtsfähige kommunale Stiftungen	0,00	0,00	0,00
1.3.7 Sonstige Wertpapiere des Anlagevermögens	0,00	0,00	0,00
1.3.8 Sonstige Ausleihungen	0,00	0,00	0,00
<b>2 Umlaufvermögen</b>	<b>380.351,23</b>	<b>748.724,20</b>	<b>368.372,97</b>
<b>2.1 Vorräte</b>	<b>0,00</b>	<b>0,00</b>	<b>0,00</b>
2.1.1 Roh-, Hilfs- und Betriebsstoffe	0,00	0,00	0,00
2.1.2 Unfertige Erzeugnisse, unfertige Leistungen	0,00	0,00	0,00
2.1.3 Fertige Erzeugnisse, fertige Leistungen und Waren	0,00	0,00	0,00
2.1.4 Geleistete Anzahlungen auf Vorräte	0,00	0,00	0,00
14590000 Anzahlung auf erworbene Vermögensgegenstände	0,00	0,00	0,00
<b>2.2 Forderungen und sonstige Vermögensgegenstände</b>	<b>380.351,23</b>	<b>748.724,20</b>	<b>368.372,97</b>
2.2.1 Öffentlich-rechtliche Forderungen, Forderungen aus Transferleistungen	367.287,43	38.952,90	-328.334,53

Bezeichnung	Stand zum	Stand zum	Differenz
	31.12.2021	31.12.2022	
in EUR			
3.1 Rückstellungen für Pensionen und ähnliche Verpflichtungen	121.890,00	39.052,00	-82.838,00
24119000 Sonstige	121.890,00	39.052,00	-82.838,00
3.2 Steuerrückstellungen	0,00	0,00	0,00
3.3 Rückstellungen für latente Steuern	0,00	0,00	0,00
3.4 Sonstige Rückstellungen	0,00	0,00	0,00
<b>4 Verbindlichkeiten</b>	<b>382.557,12</b>	<b>273.209,91</b>	<b>-109.347,21</b>
4.1 Anleihen	0,00	0,00	0,00
4.2 Verbindlichkeiten aus Kreditaufnahmen	139.103,05	128.770,82	-10.332,23
31510000 Investitionskredite von Banken	99.812,59	91.151,40	-8.661,19
31540000 Investitionskredite von Girozentralen und Landesbanken	39.290,46	37.619,42	-1.671,04
4.2.1 Verbindlichkeiten aus Kreditaufnahmen für Investitionen	139.103,05	128.770,82	-10.332,23
31510000 Investitionskredite von Banken	99.812,59	91.151,40	-8.661,19
31540000 Investitionskredite von Girozentralen und Landesbanken	39.290,46	37.619,42	-1.671,04
4.2.2 Verbindlichkeiten aus Kreditaufnahmen zur Liquiditätssicherung	0,00	0,00	0,00
4.3 Verbindlichkeiten aus Vorgängen, die Kreditaufnahmen wirtschaftlich gleichkommen	0,00	0,00	0,00
4.4 Erhaltene Anzahlungen auf Bestellungen	0,00	0,00	0,00
4.5 Verbindlichkeiten aus Lieferungen und Leistungen	29.984,82	107.995,41	78.010,59
00099982 Verbindlichkeiten aus Lieferungen und Leistungen	29.984,82	107.995,41	78.010,59
4.6 Verbindlichkeiten aus Transferleistungen	16.509,95	-63.942,38	-80.452,33
00099987 Verbindlichkeiten aus Transferleistungen	16.509,95	-63.942,38	-80.452,33
4.7 Verbindlichkeiten gegenüber verbundenen Unternehmen	0,00	0,00	0,00
4.8 Verbindlichkeiten gegenüber Unternehmen, mit denen ein Beteiligungsverhältnis besteht	0,00	0,00	0,00
4.9 Verbindlichkeiten gegenüber Sondervermögen, Zweckverbänden, Anstalten des öffentlichen Rechts, rechtsfähigen kommunalen Stiftungen	111.700,00	109.466,00	-2.234,00
31440000 Investitionskredite von Zweckverbänden	111.700,00	109.466,00	-2.234,00
4.10 Verbindlichkeiten gegenüber dem sonstigen öffentlichen Bereich	81.921,81	-10.073,56	-91.995,37
37430200 laufendes Verrechnungskonto OG Dermbach	94.981,22	0,00	-94.981,22
37499000 Sonstige	-13.059,41	-10.073,56	2.985,85
4.11 Sonstige Verbindlichkeiten	3.337,49	993,62	-2.343,87
00099988 Sonstige Verbindlichkeiten	2.932,57	441,09	-2.491,48
37962000 Umsatzsteuer 16%, 19 %	664,30	811,91	147,61
37965000 Umsatzsteuerabwicklung Vorjahre	-259,38	-259,38	0,00
5 Rechnungsabgrenzungsposten	0,00	0,00	0,00
<b>Bilanzsumme</b>	<b>7.787.300,12</b>	<b>8.510.627,30</b>	<b>723.327,18</b>

# Bilanz 2022

# Aktiva Passiva

Bezeichnung	Stand zum	Stand zum	Differenz
	31.12.2021	31.12.2022	
in EUR			
00099961 Öffentlich-rechtliche Forderungen (Gebühren)	0,00	30,00	30,00
00099963 Öffentlich-rechtliche Forderungen (Steuern)	53.764,83	18.561,31	-35.203,52
00099964 Öffentlich-rechtliche Forderungen (aus Transferleistungen)	313.222,60	20.211,59	-293.011,01
00099965 Öffentlich-rechtliche Forderungen (sonstige Forderungen)	300,00	150,00	-150,00
2.2.2 Privatrechtliche Forderungen aus Lieferungen und Leistungen	9.156,14	20.550,05	11.393,91
00099992 Sonstige Forderungen gegen den privaten Bereich	9.156,14	20.550,05	11.393,91
2.2.3 Forderungen gegen verbundene Unternehmen	0,00	0,00	0,00
2.2.4 Forderungen gegen Unternehmen, mit denen ein Beteiligungsverhältnis besteht	0,00	0,00	0,00
2.2.5 Forderungen gegen Sondervermögen, Zweckverbände, Anstalten des öffentlichen Rechts, rechtsfähige kommunale Stiftungen	0,00	0,00	0,00
2.2.6 Forderungen gegen den sonstigen öffentlichen Bereich	3.657,66	688.971,25	685.313,59
00099993 Sonstige Forderungen gegen den öffentlichen Bereich	3.657,66	0,00	-3.657,66
17430200 Laufendes Verrechnungskonto OG Dernbach	0,00	688.971,25	688.971,25
2.2.7 Sonstige Vermögensgegenstände	250,00	250,00	0,00
17519000 Sonstige	250,00	250,00	0,00
17932000 Vorsteuer 16 %, 19 %	0,00	0,00	0,00
<b>2.3 Wertpapiere des Umlaufvermögens</b>	<b>0,00</b>	<b>0,00</b>	<b>0,00</b>
2.3.1 Anteile an verbundenen Unternehmen	0,00	0,00	0,00
2.3.2 Sonstige Wertpapiere des Umlaufvermögens	0,00	0,00	0,00
2.4 Kassenbestand, Bundesbankguthaben, Guthaben bei der Europäischen Zentralbank, Guthaben bei Kreditinstituten und Schecks	0,00	0,00	0,00
18310000 Kontokorrentguthaben	-44,00	-502,00	-458,00
18600000 Kasse (Bargeld)	44,00	502,00	458,00
<b>3 Ausgleichsposten für latente Steuern</b>	<b>0,00</b>	<b>0,00</b>	<b>0,00</b>
<b>4 Rechnungsabgrenzungsposten</b>	<b>0,00</b>	<b>0,00</b>	<b>0,00</b>
4.1 Disagio	0,00	0,00	0,00
4.2 Sonstige Rechnungsabgrenzungsposten	0,00	0,00	0,00
5 Nicht durch Eigenkapital gedeckter Fehlbetrag	0,00	0,00	0,00
<b>Bilanzsumme</b>	<b>7.787.300,12</b>	<b>8.510.627,30</b>	<b>723.327,18</b>